

Стратегия «Ishak»

План вебинара

- Как правильно записывать сделки и присылать мне
- Что такое стратегия «ишак»
- Как строить линии
- Фибо уровни
- Примеры
- Уровень профи в стратегии «ишак»
- Примеры

GisMo published on TradingView.com, June 19, 2017 12:28 UTC

FX:USDJPY, 15 111.262 ▲ +0.397 (+0.36%) O:110.965 H:111.262 L:110.948 C:111.262

U.S. Dollar/Japanese Yen, 15, FXCM



GisMo published on TradingView.com, June 19, 2017 12:29 UTC

FX:USDJPY, 15 111.253 ▲ +0.388 (+0.35%) O:110.965 H:111.281 L:110.948 C:111.253

U.S. Dollar/Japanese Yen, 15, FXCM



U.S. Dollar/Japanese Yen, 15, FXCM



U.S. Dollar/Japanese Yen, 15, FXCM



GisMo published on TradingView.com, June 19, 2017 12:30 UTC

FX:USDJPY, 15 111.283 ▲ +0.418 (+0.38%) O:111.261 H:111.297 L:111.246 C:111.283

U.S. Dollar/Japanese Yen, 15, FXCM



U.S. Dollar/Japanese Yen, 15, FXCM





GisMo published on TradingView.com, June 19, 2017 12:32 UTC

FX:USDJPY, 15 111.321 ▲ +0.456 (+0.41%) O:111.261 H:111.329 L:111.246 C:111.321

U.S. Dollar/Japanese Yen, 15, FXCM



U.S. Dollar/Japanese Yen, 15, FXCM



U.S. Dollar/Japanese Yen, 15, FXCM



Как строить уровни

- Переключаем на линейный график
- Формации W и M , очень важны

GisMo published on TradingView.com, June 19, 2017 12:36 UTC

FX:USDJPY, 15 111.293 ▲ +0.428 (+0.39%) O:111.261 H:111.335 L:111.246 C:111.293

U.S. Dollar/Japanese Yen, 15, FXCM



U.S. Dollar/Japanese Yen, 15, FXCM



GisMo published on TradingView.com, June 19, 2017 12:37 UTC

FX:USDJPY, 15 111.277 ▲ +0.412 (+0.37%) O:111.261 H:111.335 L:111.246 C:111.277

U.S. Dollar/Japanese Yen, 15, FXCM



GisMo published on TradingView.com, June 19, 2017 12:37 UTC

FX:USDJPY, 15 111.279 ▲ +0.414 (+0.37%) O:111.261 H:111.335 L:111.246 C:111.279

U.S. Dollar/Japanese Yen, 15, FXCM



U.S. Dollar/Japanese Yen, 15, FXCM



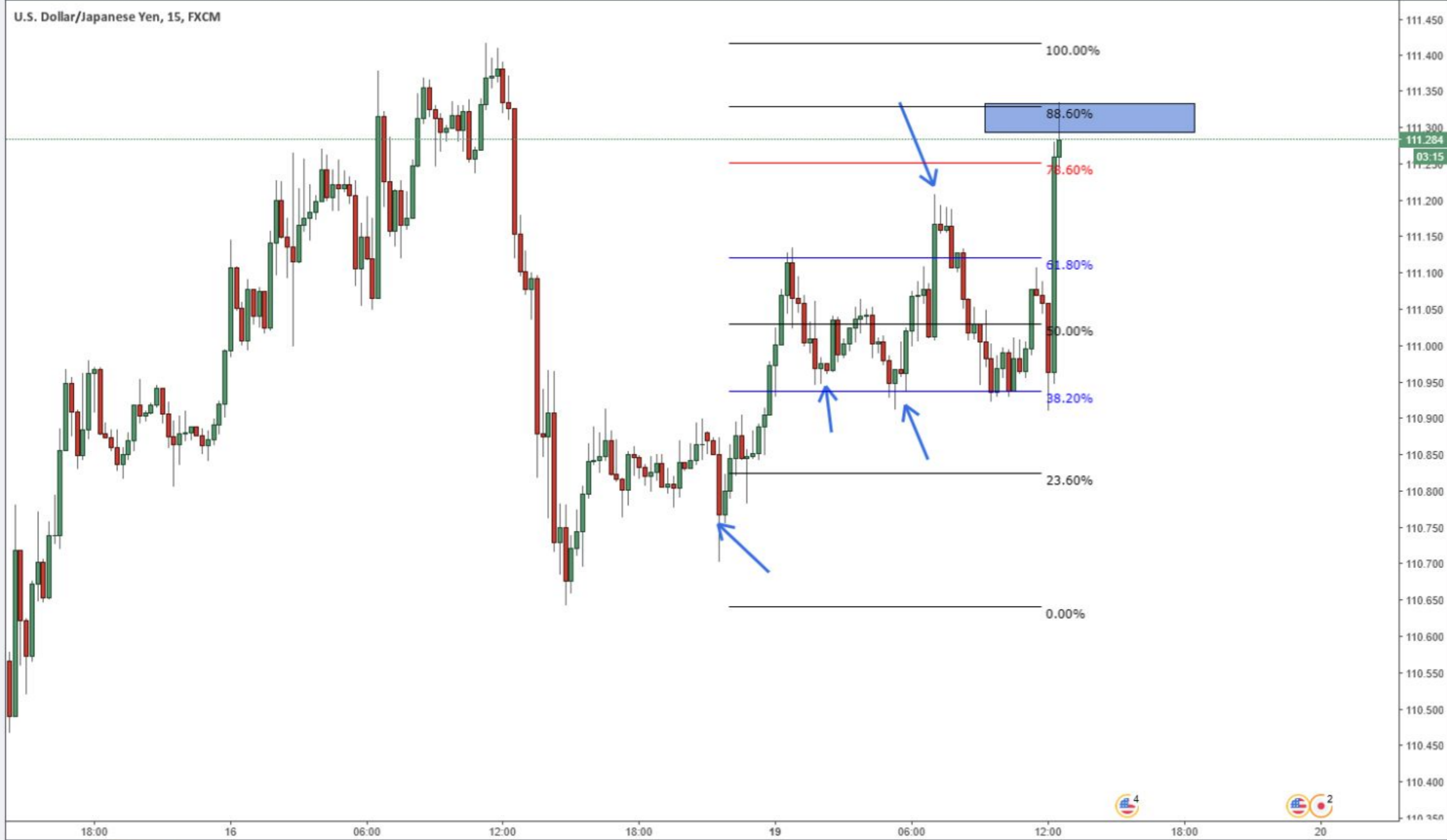
GisMo published on TradingView.com, June 19, 2017 12:40 UTC

FX:USDJPY, 15 111.260 ▲ +0.395 (+0.36%) O:111.261 H:111.335 L:111.246 C:111.260

U.S. Dollar/Japanese Yen, 15, FXCM

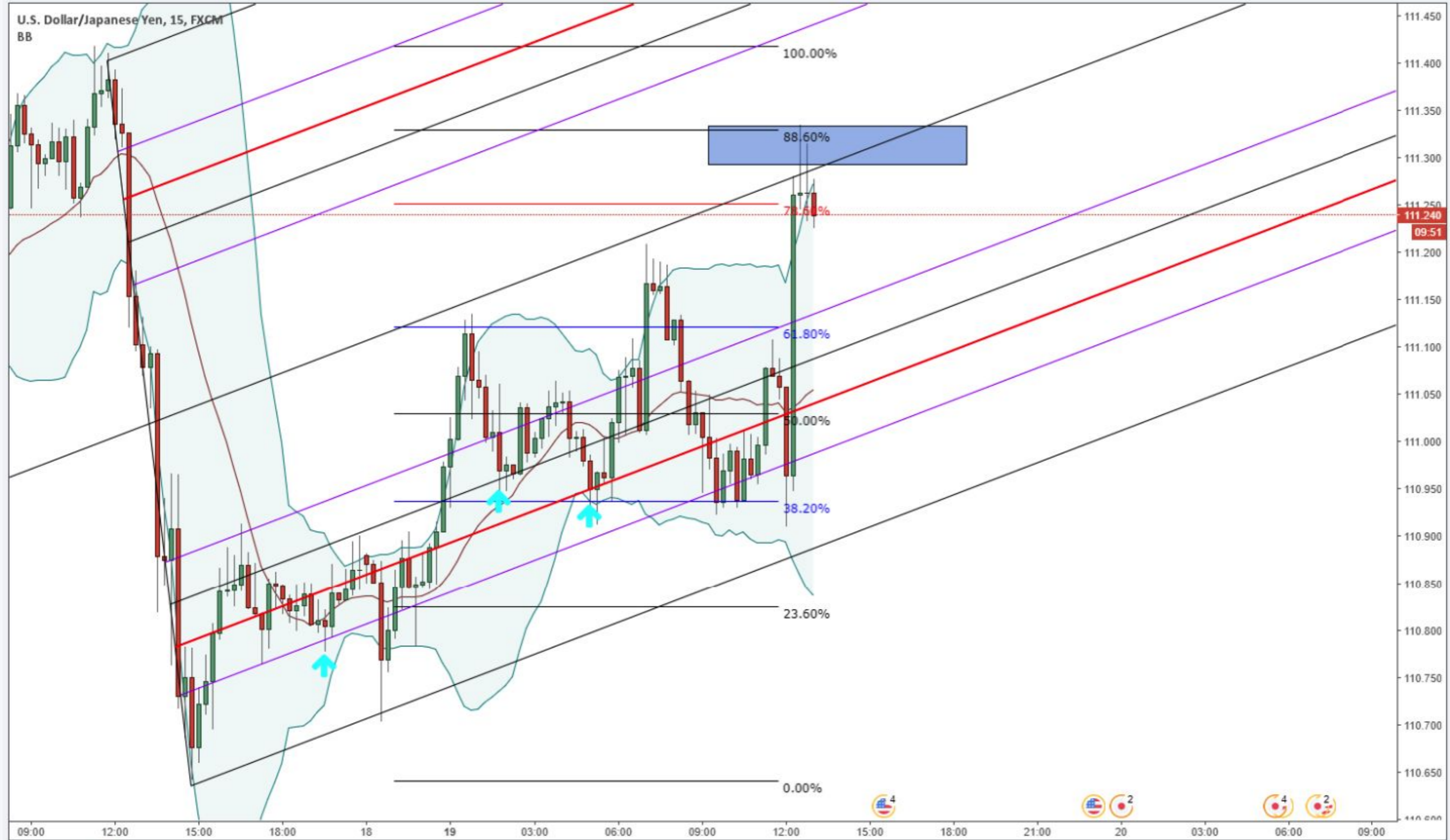


U.S. Dollar/Japanese Yen, 15, FXCM



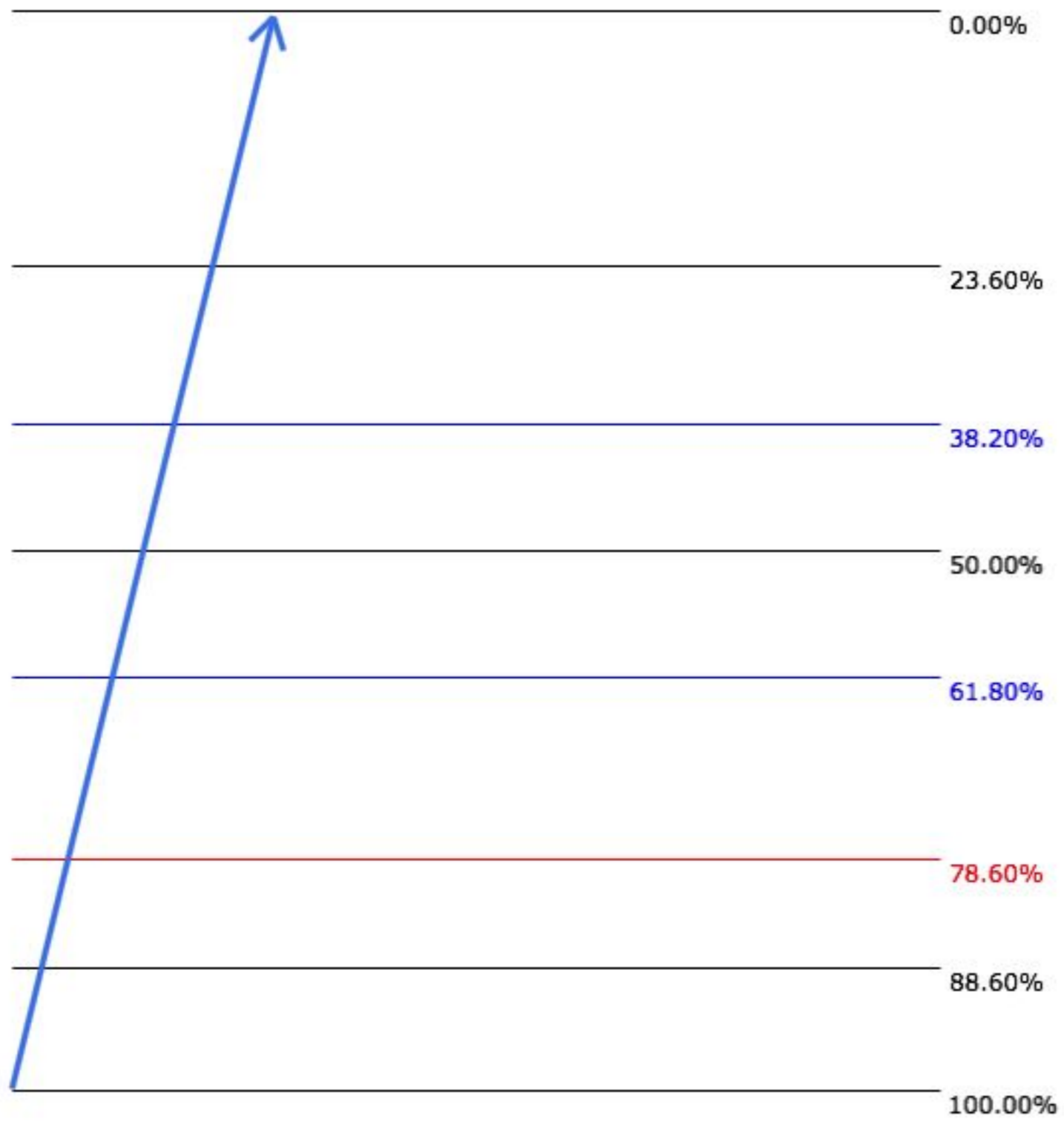
GisMo published on TradingView.com, June 19, 2017 13:05 UTC

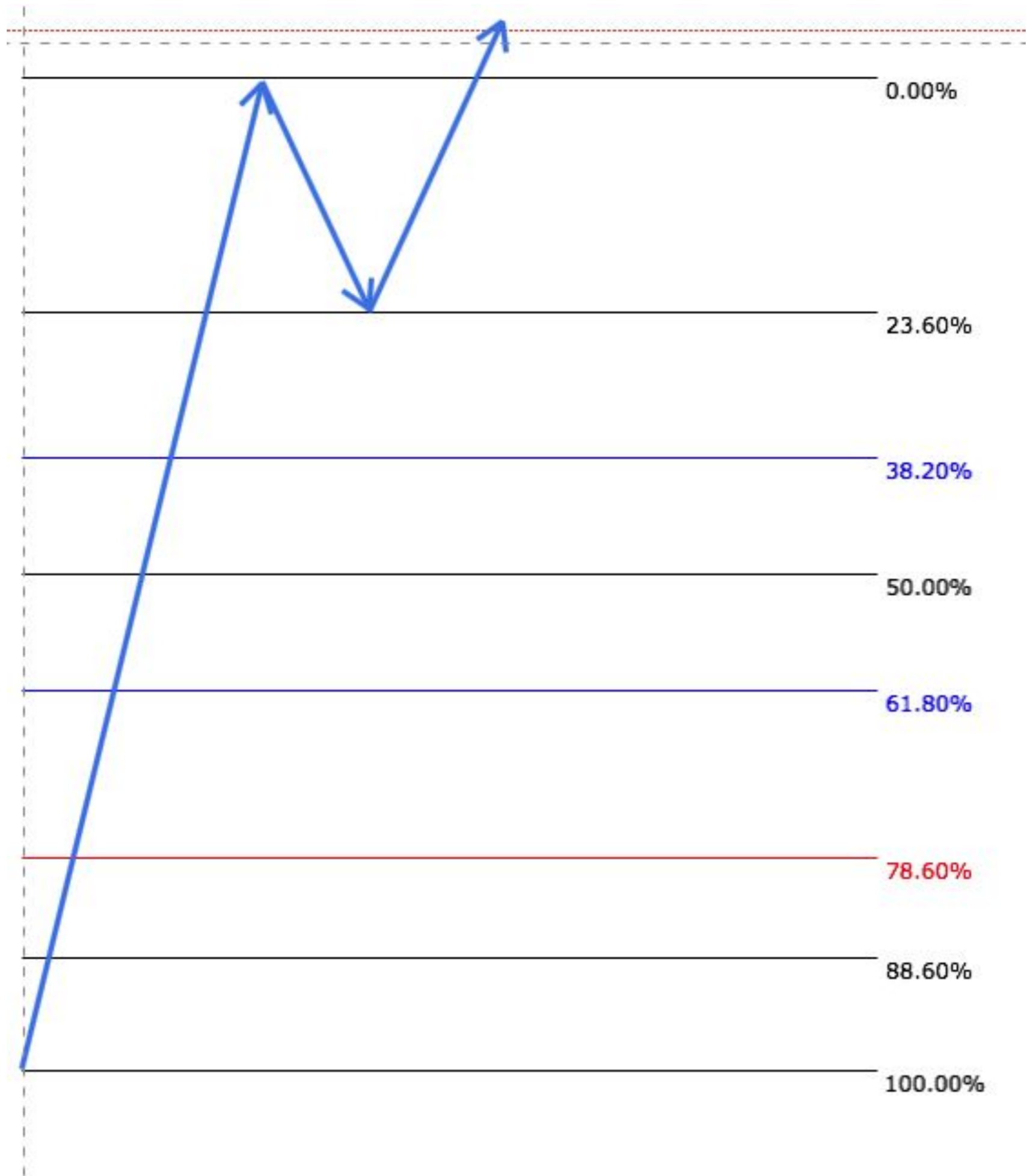
FX:USDJPY, 15 111.240 ▲ +0.375 (+0.34%) O:111.263 H:111.278 L:111.226 C:111.240

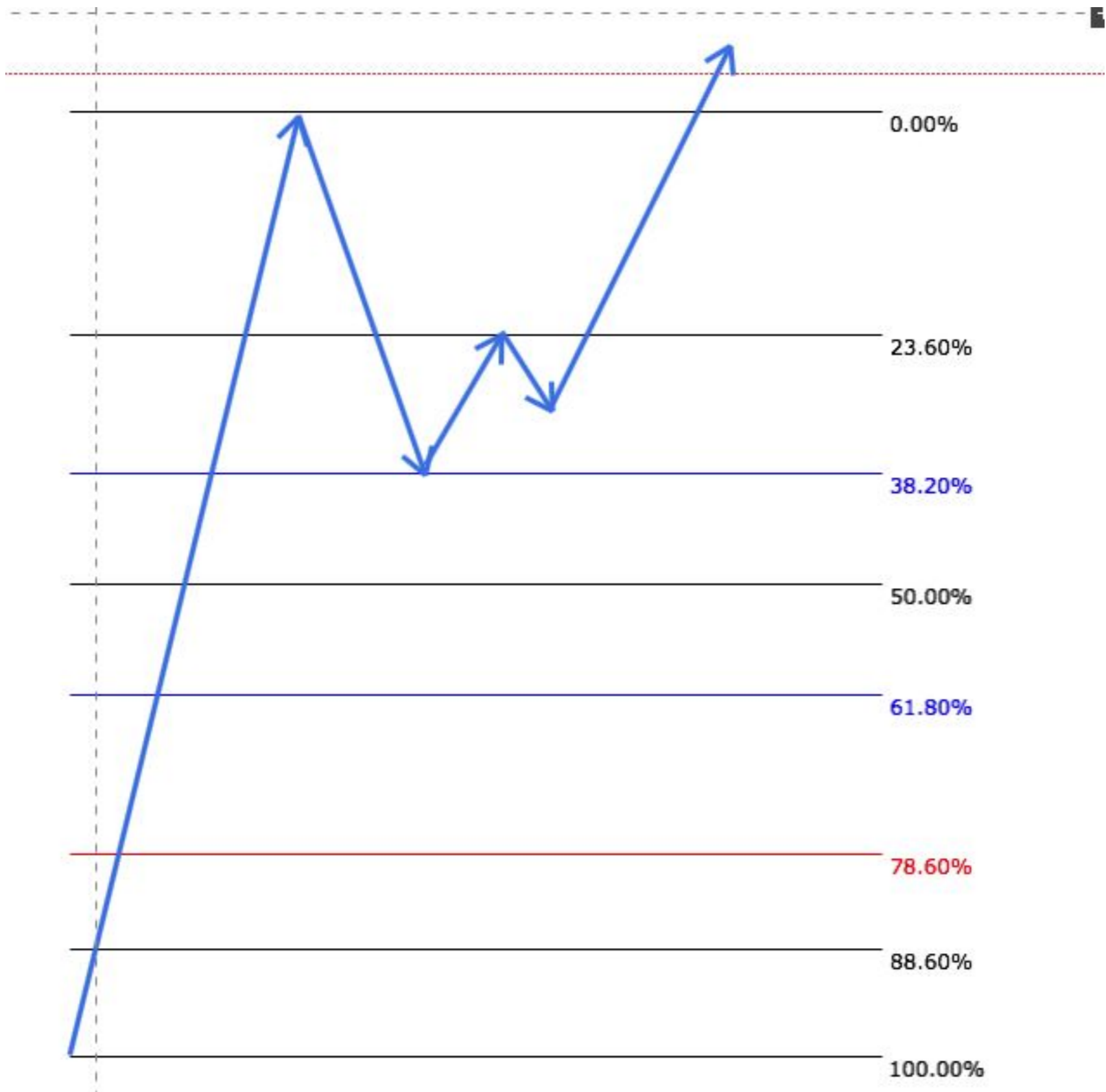


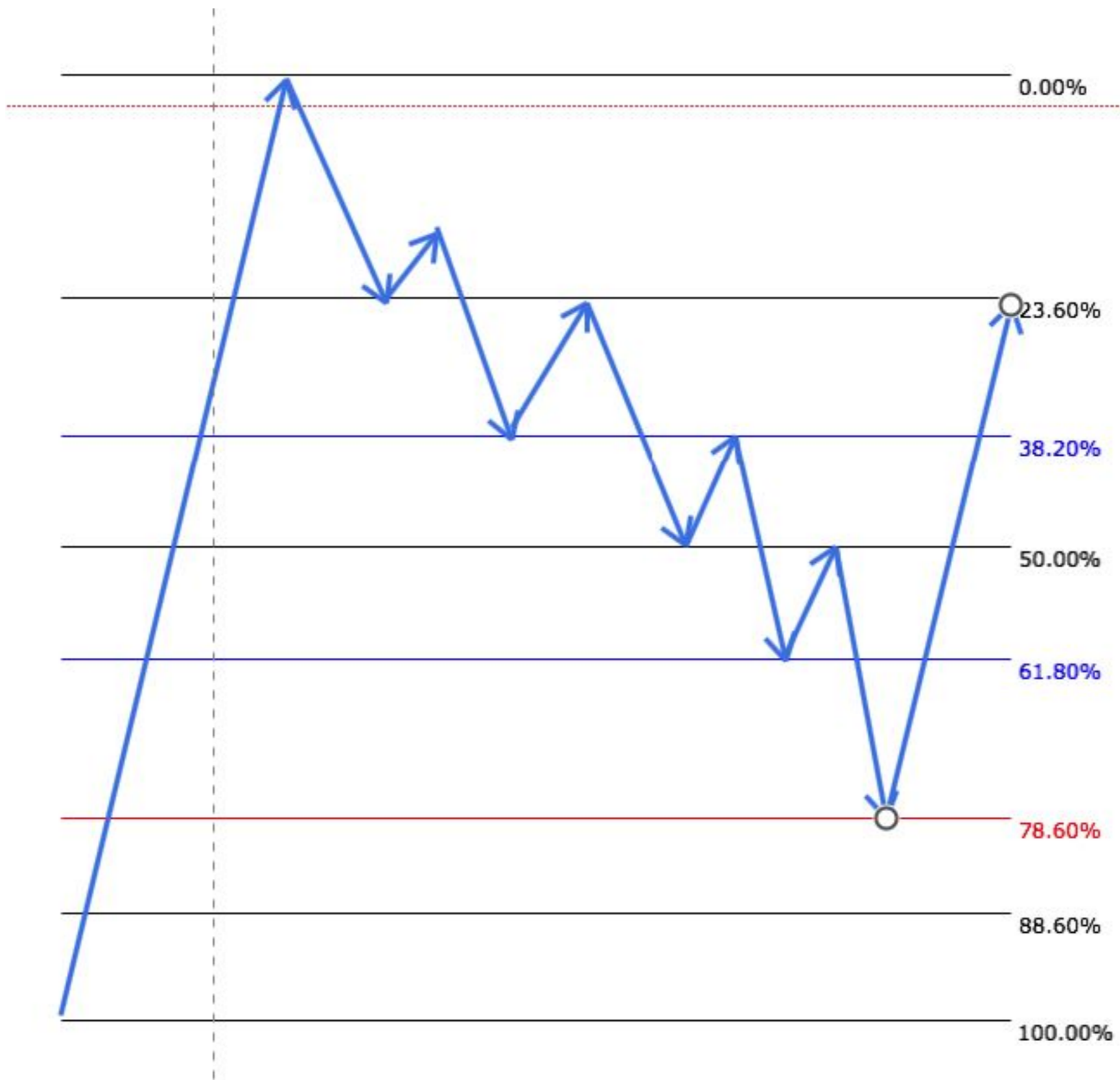
Ибо

- Строим второго по импульсу сегодняшнего дня
- Первые уровни разворота
- Нейтральная зона
- Сильные уровни разворота









USDJPY

1 5 15 1h 4h 15



GisMo Main

U.S. Dollar/Japanese Yen, 15, FXCM

Pivots



07:00 12:00 16:00 Jul 01:00 06:00 2017-07-03 13:00:00 18:00 4 06:00 12:00 18:00 5 06:00 111.800 111.900 112.000 112.100 112.200 112.300 112.400 112.500 112.600 112.700 112.800 112.900 113.000 113.100 113.200 113.300 113.400 113.500 113.600

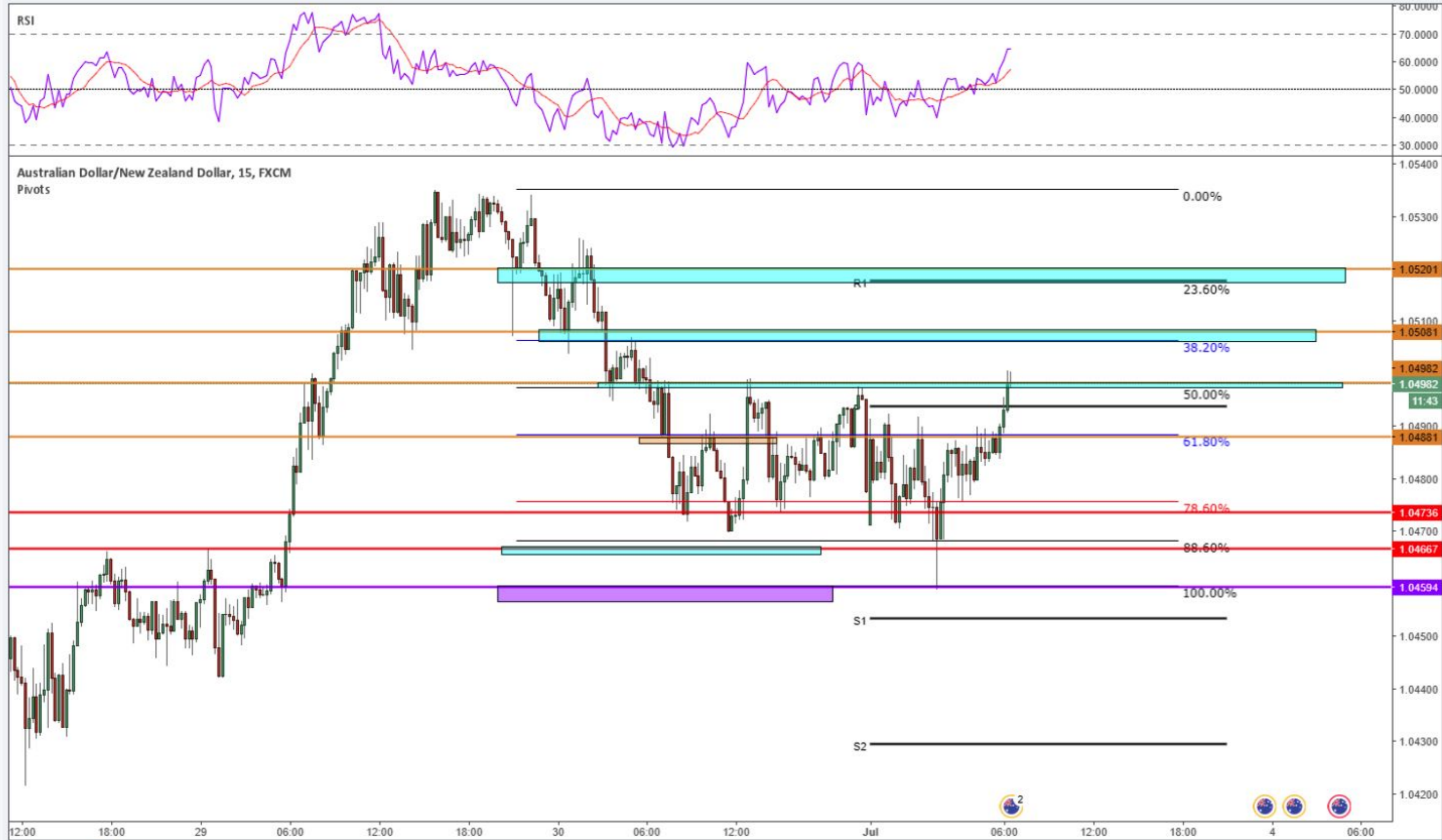
1d 5d 1m 3m 6m YTD 1v 5v All Go to... 13:16:47 (UTC) ext % log auto



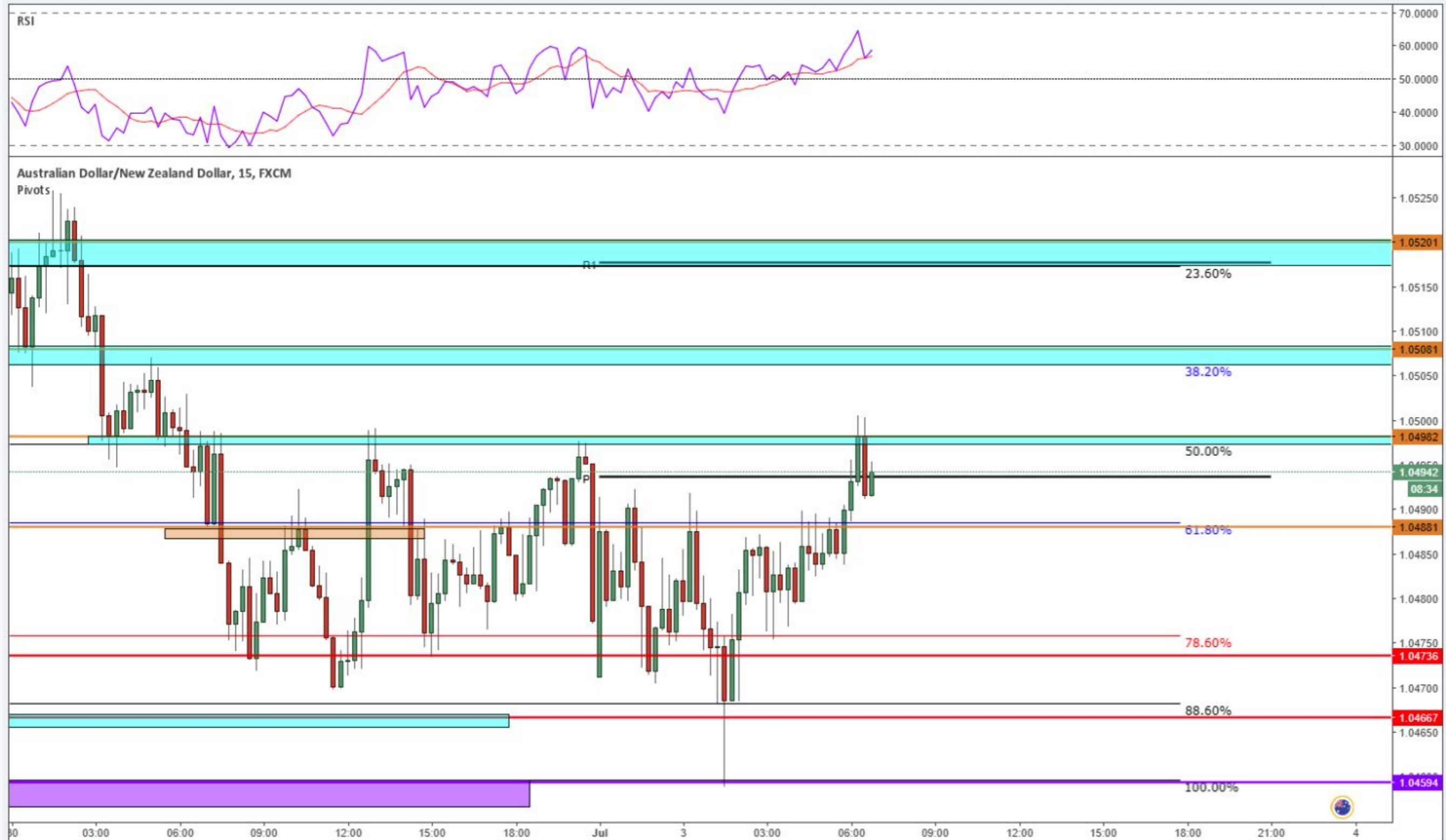
Примеры входов от тени

50%

FX:AUDNZD, 15 1.04982 ▲ +0.00207 (+0.2%) O:1.04982 H:1.05003 L:1.04971 C:1.04982



FX:AUDNZD, 15 1.04942 ▲ +0.00167 (+0.16%) O:1.04916 H:1.04953 L:1.04914 C:1.04942





Australian Dollar/U.S. Dollar, 15, FXCM
Pivots



Сделки с первой свечи





AlexMyr

GisMo PRO Jul 5

за фибо 23

AlexMyr Jul 5
я думал ты уже взял

GisMo PRO Jul 5
да нее отвечал на сообщения 😊

AlexMyr Jul 5
я влез

GisMo PRO Jul 5
EURJPY?

AlexMyr Jul 5
733 может и рано да зевса

GisMo PRO Jul 5
норм

AlexMyr Jul 5
пока стоп. европа на носу))) 🍰

OK? OK)))

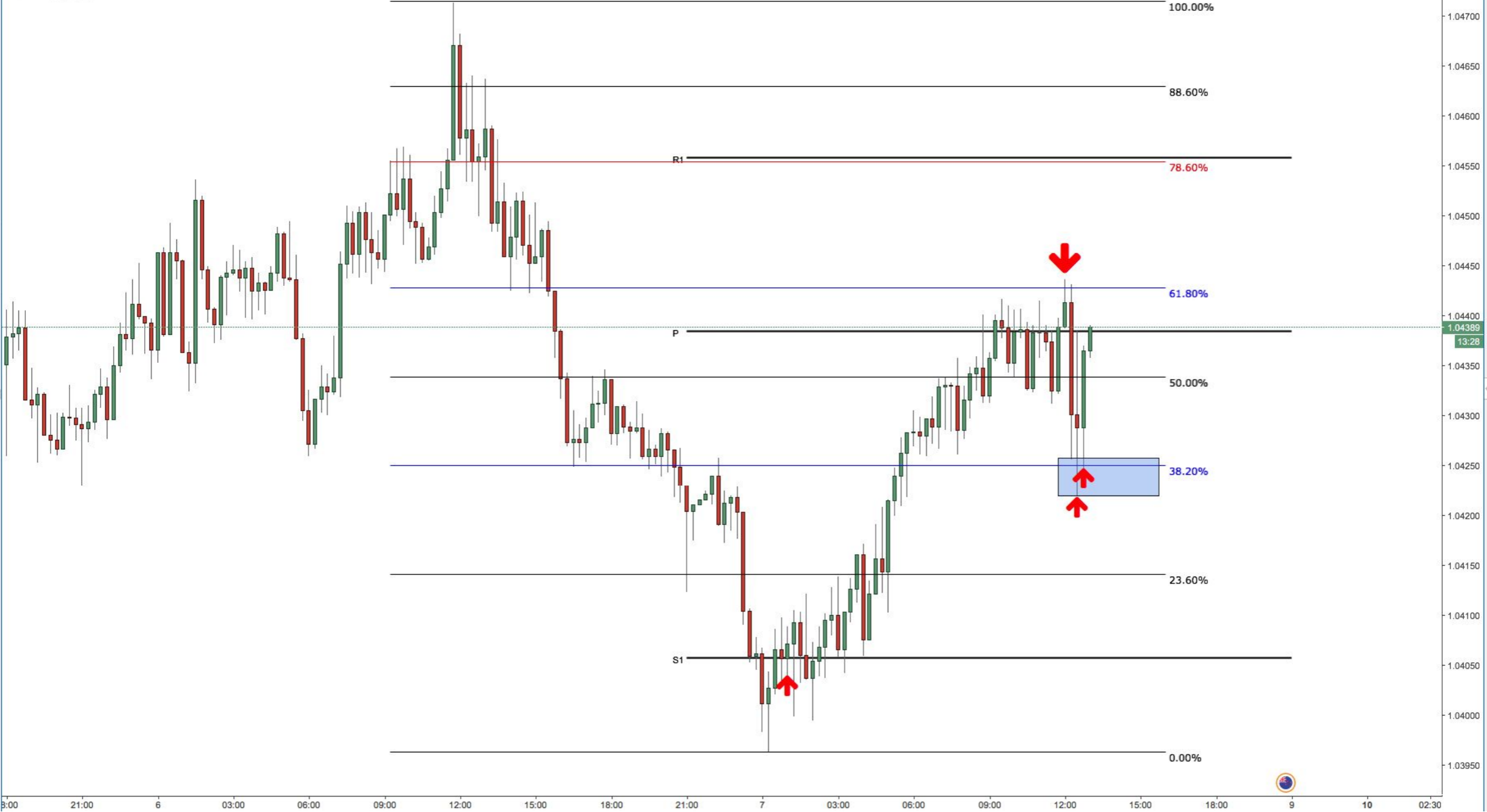
AlexMyr Jul 5
зевс плюс)) спс бро)))

Type your message here

Australian Dollar/New Zealand Dollar, 15, FXCM

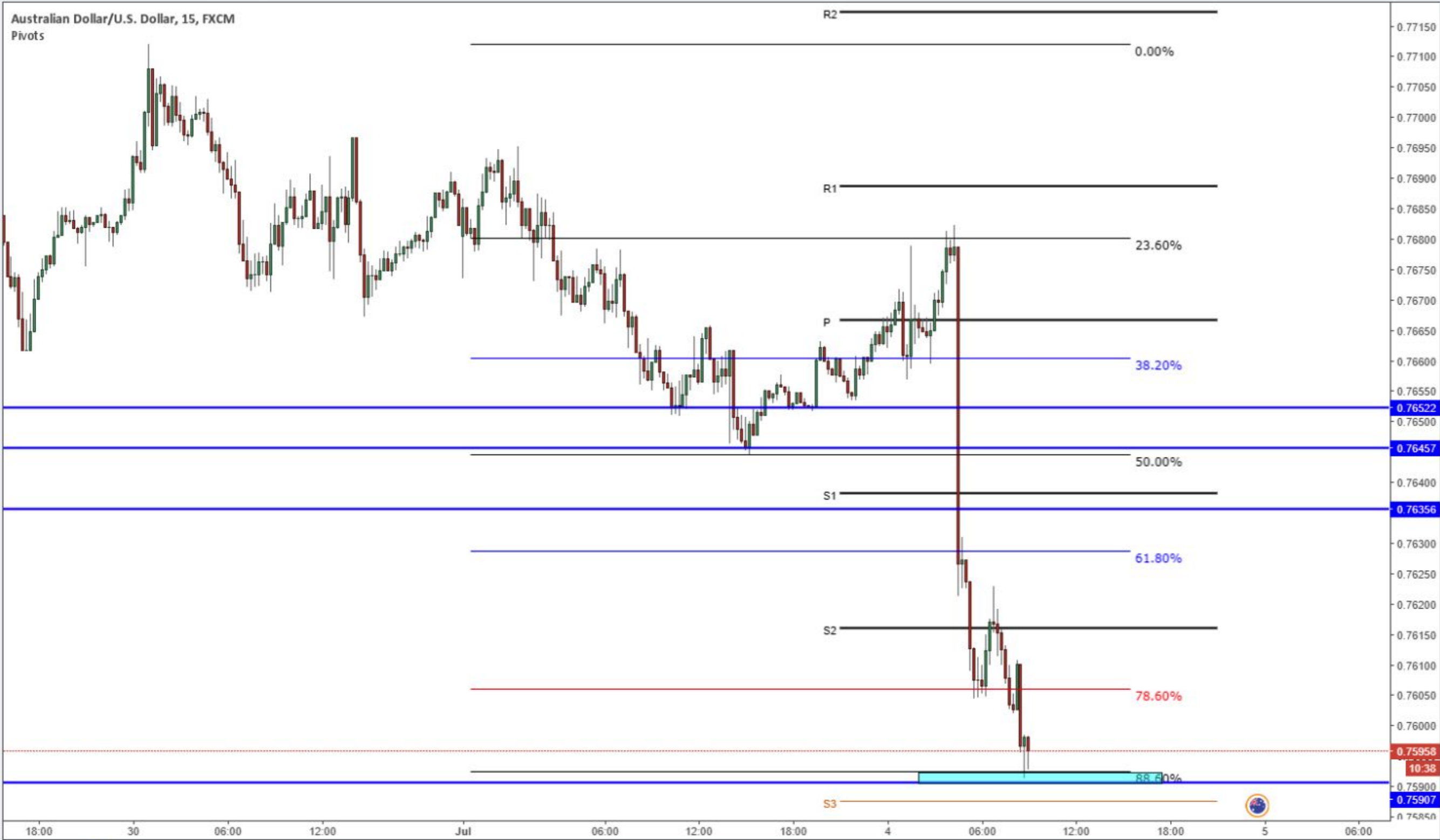


Australian Dollar/New Zealand Dollar, 15, FXCM



Комбинация

Australian Dollar/U.S. Dollar, 15, FXCM
Pivots





по AUDUSD
еслт

эта будет пином и след вниз, то после
нее берем на повышение
можно без хвоста
=0
я просигналю еще

AUDUSD
след
с зоны
готовься

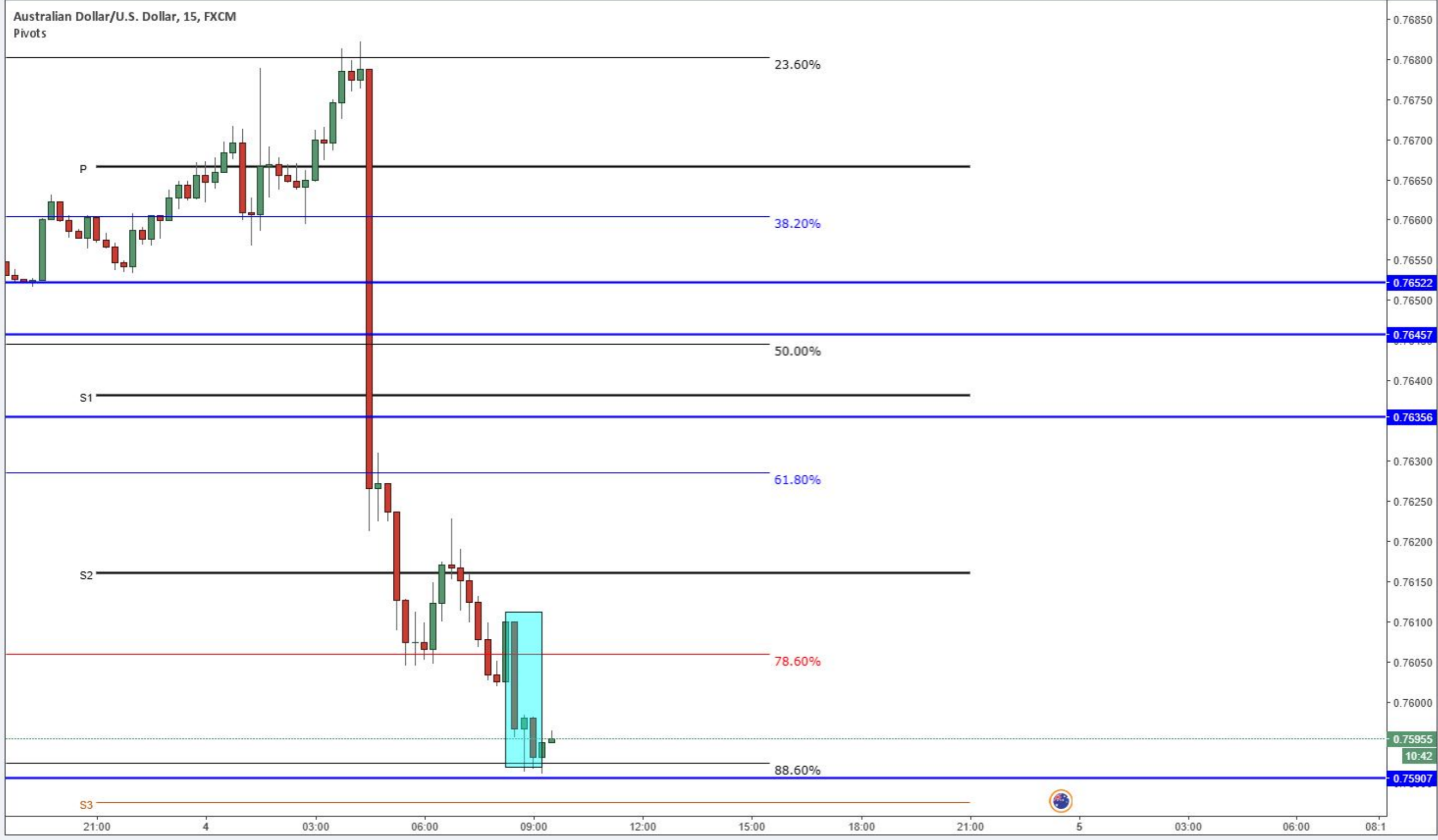
без тени ?

с зоны
мини тень
чтобы была ниже закрытия пред свечи

попробую словить

го

75922





GisMo PRO Jul 4

этот план был разработан
до свечи
запомни
комбинацию эту



после пина
красная свеча должна быть максимально
близко к уровню
понял да?
это прям железный вход

AlexMyr опубликовано на TradingView.com, Июль 05, 2017 09:08 EEST

FX:EURJPY, 15 128.627 ▲ +0.078 (+0.06%) O:128.508 H:128.649 L:128.502 C:128.627



AlexMyr Jul 5

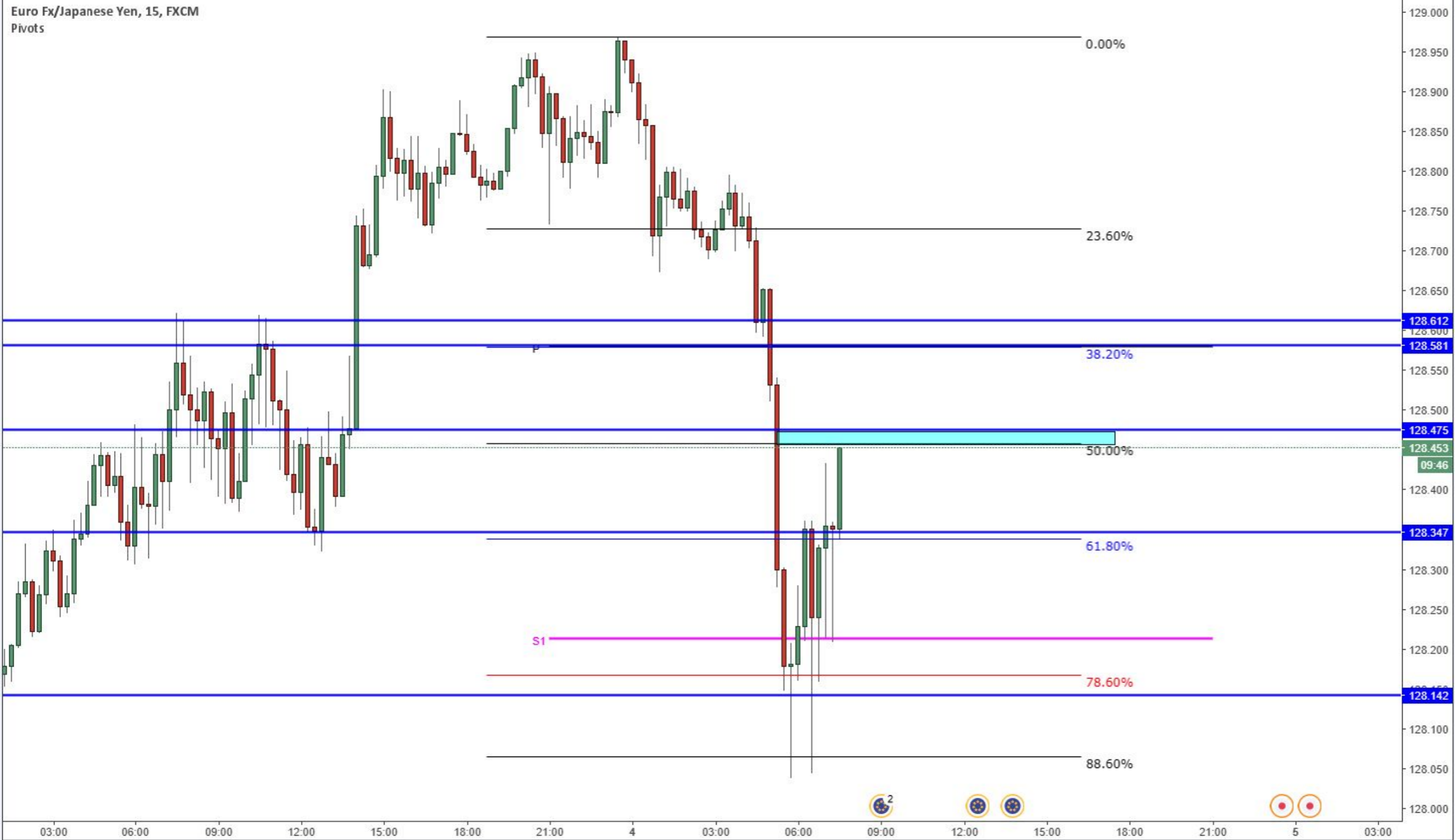


встал в селл после пробития 38,2
надеюсь закроется ниже фибо

AlexMyr Jul 5

БИНГО!
ITM

Euro Fx/Japanese Yen, 15, FXCM
Pivots





GisMo PRO Jul 4

эту свечу



с зоны
а лучше если выйдет
за нее с легка



AlexMyr Jul 4

530 я вниз встал на конец м15 до 45 мин



GisMo PRO Jul 4

ппц свечи сегодня



я на 486





Бонусы