

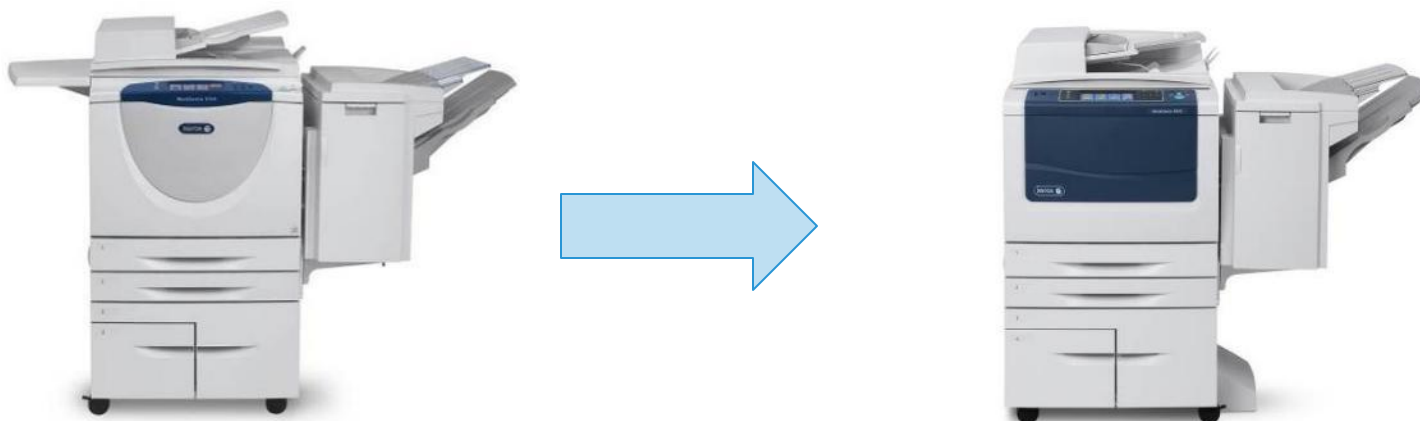
# ConnectKey — новые контроллеры для офисных МФУ

С.Кувакин  
системный аналитик

18 марта 2013 г.



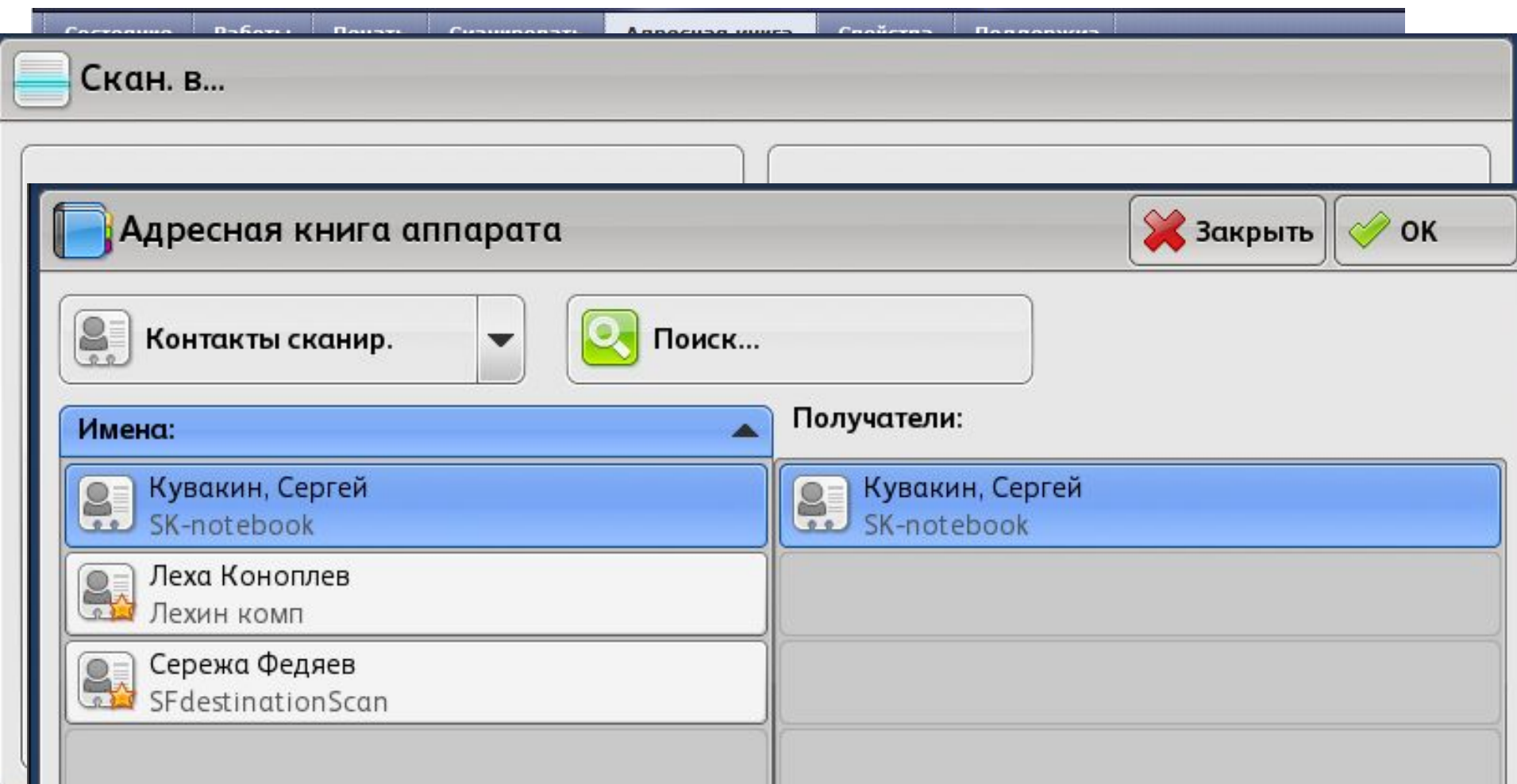
## ConnectKey – новый контроллер для офисных МФУ



# ConnectKey – основные отличия

1. Новая адресная книга
2. Встроенный антивирус
3. Совместимость с Cisco TrustSec
4. Интеграция с Cisco EnergyWise
5. Удаленная панель управления
6. Weblets – возможность публикации EIP-приложений на аппарате
7. Wireless (опция)
8. AirPrint (в будущем)
9. Сканирование одной кнопкой
10. Новые возможности управления доступом

# Новая адресная книга



# Встроенный антивирус



## Уровни защиты устройства



### Уровень защиты

Дополнительная защита



### Методы передачи тревожных сигналов

Журнал аудита

#### Настройка конфигурации

#### Состояние

#### Действие

Экспорт журнала аудита

Журнал аудита настроен

[Экспорт...](#)

Методы [Безопасность](#) > [Встроенное управление защитой McAfee](#)



## Уровни защиты устройства

### Уровень защиты



- Дополнительная защита
- Контроль целостности
- Отключить встроенное управление защитой McAfee

### Методы передачи тревожных сигналов



#### Локально на устройстве

- Журнал аудита
- Предупреждения по электронной почте

#### Решения McAfee для удаленной защиты

- Сервер McAfee ePolicy Orchestrator

#### Решения Xerox для удаленной защиты

[CentreWare Web](#)

[Xerox Device Manager](#)

# Совместимость с технологиями Cisco

## Cisco TrustSec

- Автоматическое отслеживание подключения к сети новых устройств
  - Предоставление доступа к устройствам на основе политик
  - Получение информации об устройствах в реальном времени
  - Единый реестр для управления принтерами
- [http://www.ciscoexpo.ru/club/sites/default/files/seminar\\_attachments/trustsec\\_osannikp.pdf](http://www.ciscoexpo.ru/club/sites/default/files/seminar_attachments/trustsec_osannikp.pdf)



# Совместимость с технологиями Cisco



Cisco EnergyWise

## POWER SCAN

### LOCATIONS

Select a location

#### ENTERPRISE

MAIN OFFICE

BRANCH A

BRANCH B

BRANCH C

#### SOUTH CAMPUS

**BUILDING S1**

BUILDING S2

BUILDING S3

#### NORTH CAMPUS

BUILDING N1

BUILDING N2

BUILDING N3

ANNEX

### ENTERPRISE IMPACT SURVEY - South Campus Building S1

#### POWER USAGE

DEVICE	IN OPERATION	POWER USAGE
IP PHONES	184	24.28 kW
WAPs	40	9.6 kW
CLIENT PCs	140	336 kW
CAMERAS	42	15.12 kW

#### GREENHOUSE GAS CONTRIBUTION

METRIC TONS by device/year	TOTAL
	<b>87.11</b> METRIC TONS

#### COST OF OPERATIONS (IN US DOLLARS)

Daily  Monthly  Annually



# Удаленная панель управления

Выберите режимы для сканирования вашей работы.  
⚠ Активный удаленный сеанс. Локальную панель управления использовать...  
IP-адрес: 13.213.19.153

**Admin**  
Удаленный пользова...

Log In / Out    Power Saver  
Language    Help

Информация об аппарате    Активные сообщения    Расх. матер.    Информация по счетам    Сист. средства

Настройки устройства  
**Настройки режимов**  
Сетевые настройки  
Настройки учета  
Настройки безопасности  
Поиск и устр. неисправ.

Рабочие листы    Назад

Режимы

- Титульные листы...
- Списки ошибок вывода...
- Тип и цвет бумаги...

Services Home    Services    Job Status    Machine Status

Clear All  
Interrupt    Stop  
Start



# Weblets


> Support & Drivers

Выберите режим.

**⚠ Активный удаленный сеанс. Локальную панель управления использовать...**

IP-адрес: 13.213.19.153

 Гость

 Удаленный пользова...



Копирование



Копир. удостовер.



Онлайновая служба  
поддержки Xerox



Скан. в...



Печать с...



Факс-сервер



Процедура  
сканирования



Эл. почта



Интернет-факс




Quick Print



Info App Demo



Quick Scan to Email

 Расширенные режимы

> Xerox Environment, Health & Safety

Version: 2.0

Recently Added | Connectivity

Description

# Wireless, AirPrint

Navigation tabs: Status, Jobs, Print, Scan, Address Book, **Properties**, Support

Left sidebar menu:

- Internationalization
- Extensible Service Setup
- SMart eSolutions Setup
- Configure Driver Links
- Energy Saver
- Network Logs
- Supplies Plan Activation Co
- Feature Installation
- Billing Impression Mode
- ▼ **Alert Notification**
  - E-mail Alerts
  - Local UI Alerts
  - Low Supply Warning
- ▶ **Machine Software**
- ▼ **Connectivity**
  - Setup**
  - ▶ Login/ Permissions/ Accounting
- ▼ **Services**
  - Service Registration
  - ▼ **Custom Services**
    - Weblet Management
  - ▶ **Printing**
  - ▶ **Copy**
  - ▶ **Scan Services**
  - ▶ **E-mail**

**AirPrint™**

**Configuration Settings**

Protocol	Status	Action
HTTP	✔ Required; Configured	<a href="#">Edit...</a>
IPP	✔ Required; Configured	<a href="#">Edit...</a>
Multicast DNS Registration	✔ Required; Configured	<a href="#">Edit...</a>
Software Upgrades	✔ Optional; Enabled	<a href="#">Details...</a>

**Protocol Settings**

**Protocol**  
 Enabled

**Device Name**  
 [Edit...](#)

**Device Location**  
 [Edit...](#)

**Geographic Location**  
 [Edit...](#)

# Сканирование одной кнопкой

Выберите режим.

⚠ Активный удаленный сеанс. Локальную панель управления использовать...


 Гость

Готов к сканированию.

⚠ Активный удаленный сеанс. Локальную панель управления использовать...

IP-адрес: 13.213.19.153

 Гость

 Удаленный пользова...



## Главная кнопка

Нажми кнопку, и получишь шоколадку!

(шутка - на самом деле получишь документ, сохраненный в пяти хранилищах))



Цвет копии

Автоопределение



2-стороннее  
сканир.

1-стор.



Тип  
оригинала

Фото и текст



Имя файла

DOC

# Новые возможности управления доступом

 **Manage User Permissions (Non-Logged-In User)**

**Role Name**  **Description**

[User Permissions](#)  **Add New User**

**Print Features**

- When Users Print
- Black & White Printing
- Color Printing
- 1-Sided Printing
- Job Type
- Paper Size
- Application

**Add**

**Application**

Select App

Adobe Acrobat

**Application**

Print

### User Identification

**User Name (can't be changed later)**

**Friendly Name**

**New Password**

[Login / Permissions / Accounting > User Permissions](#)

### Job Override Policies

#### Color Printing

 →  **Color job received, user does not have permissions to print color job, then**

- Print Job in Black & White
- Delete Job

#### 1-Sided Printing

 →  **1-sided job received, user does not have permissions to print 1-sided job, then**

- Print Job 2-Sided
- Delete Job

# ConnectKey – основные отличия

1. Новая адресная книга
2. Встроенный антивирус
3. Совместимость с Cisco TrustSec
4. Интеграция с Cisco EnergyWise
5. Удаленная панель управления
6. Weblets – возможность публикации EIP-приложений на аппарате
7. Wireless (опция)
8. AirPrint (в будущем)
9. Сканирование одной кнопкой
10. Новые возможности управления доступом

Спасибо за внимание

Предлагайте темы для обсуждения и вопросы