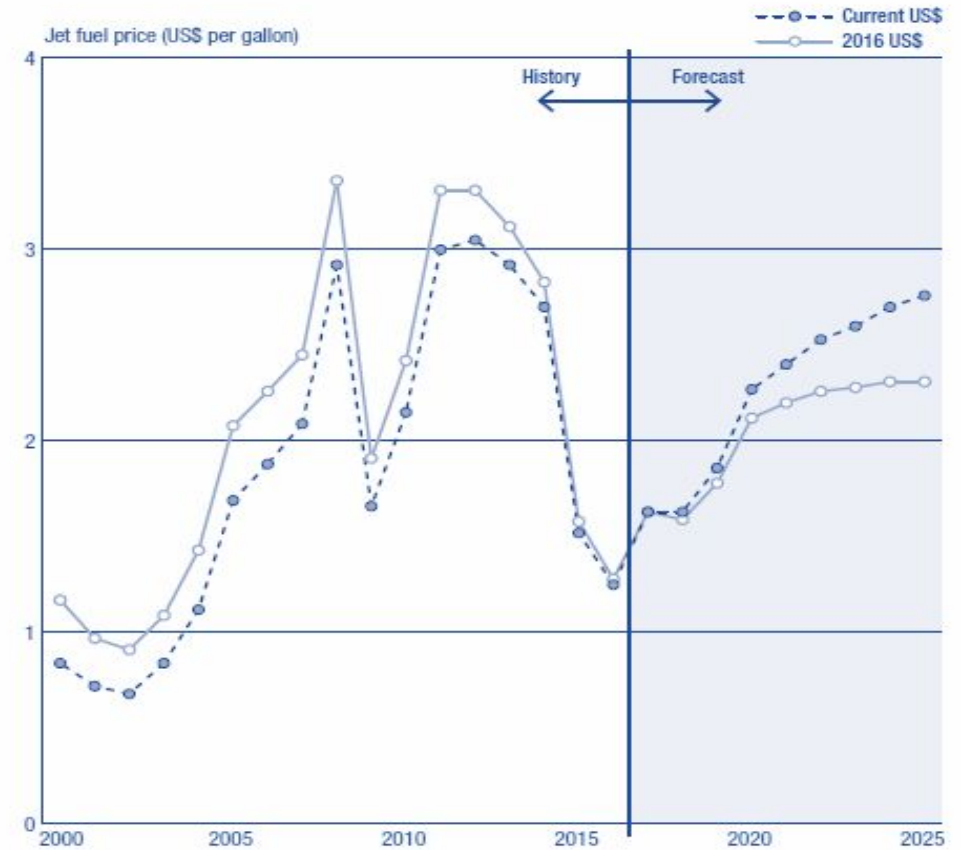


Стоимость нефти и авиаГСМ

Стоимость нефти и авиаГСМ
ДОЛЛ. США / БАРР.



Исторический тренд стоимости нефти был негативный, однако ссылаясь на прогнозы компаний (Airbus, Boeing) стоимость за баррель авиаГСМ будет увеличиваться.



Пассажиропоток на регулярных рейсах мировой отрасли
млрд чел.



Выручка мировой отрасли
млрд долл. США



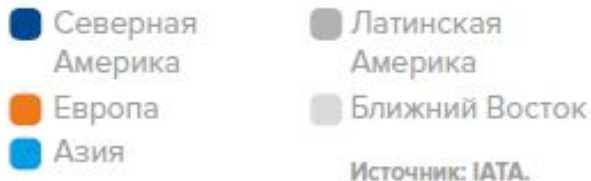
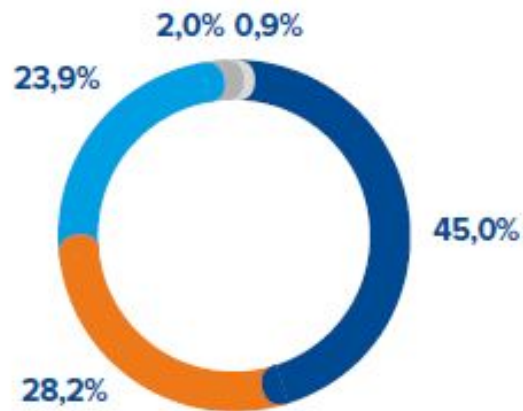
Занятость пассажирских кресел по мировой отрасли
%



- ❖ Ежегодный прирост пассажиропотока 6,14% на регулярных рейсах в мировой отрасли;
- ❖ Средний уровень занятости пассажирских кресел в мировой отрасли составляет 80,28%;
- ❖ Исторический прирост выручки в мировой отрасли авиаперевозок 1,44%.

Чистая прибыль в мировой индустрии авиаперевозок

Распределение чистой прибыли мировой отрасли по регионам, 2017 год
%



Примечание. Рассчитано на основе регионов с положительной чистой прибылью. Не учитывает Африку, чистый убыток по данному региону в 2017 году составил 0,1 млрд долл. США.

Рентабельность по EBIT мировой отрасли по регионам, 2017 год
%



Источник: IATA.

По предварительным оценкам IATA, чистая прибыль отрасли по итогам 2017 года составила 34,5 млрд долл. США, что является одним из наиболее высоких показателей в отрасли за прошедшие десять лет. Однако существует неравномерность распределения – почти половина мировой чистой прибыли приходится на регион Северной Америки, тогда как перевозки в Африканском регионе убыточны.