Халатность, цена которой -

Крупные пожары в общежитиях России в 2015-2018 годах

дата	место пожара	погибшие	пострадавшие
2015 год			
18 ноября	общежитие Российского химико-технологического университета г.Москва	1 чел.	10 чел.
22 апреля	общежитие Российского медицинского университета им.Пирогова г.Москва	4 чел.	43 чел.
2016 год			
7 октября	общежитие Михеевского горно-обогатительного комбината Челябинская обл.	1 чел.	4 чел.
21 апреля	общежитие Московского авиационного института (МАИ)	1 чел.	11 чел.
14 февраля	общежитие Смоленского медицинского университета (СГМУ)	2 чел.	18 чел.

дата	место пожара	погибшие	пострадавшие
2017 год			
14 ноября	общежитие в Центральном районе г.Сочи	1 чел.	6 чел.
13 марта	общежитие шинного завода г. Барнаул	1 чел.	35 чел.
2018 год			
28 января	Общежитие Омского аграрно-технологического колледжа в пос. Новоомский	5 чел.	3 чел.

МЧС выделяет 9 основных причин пожаров в общежитиях:

1. Неосторожное обращение с огнем

В процессе приготовления пищи студенты часто ОСТАВЛЯЮТ ПЛИТУ БЕЗ ПРИСМОТРА. *Они отвлекаются, уходят в комнату, разговаривают по телефону, а в это время вода в чайнике может выкипеть, молоко – «сбежать», разогреваемое на сковороде блюдо – гореть.*

2. Курение внутри помещения.



3. Перегрузка электросети.

4. Оставленное без присмотра включенное электрооборудование (в том числе компьютеры, телевизоры и т.п.).

5. Использование неисправного (или самодельного) электрооборудования.

6. Неисправная электропроводка (в том числе неисправные розетки), поврежденная изоляция.

7. Самостоятельный ремонт студентами электроприборов, электропроводки, розеток и т.п.

8. Настольные лампы накрывают легковоспламеняющимися материалами (бумага, ткань и пр.)

9. Использование открытого огня в помещениях (*девушки и юноши любят зажигать свечи)…*

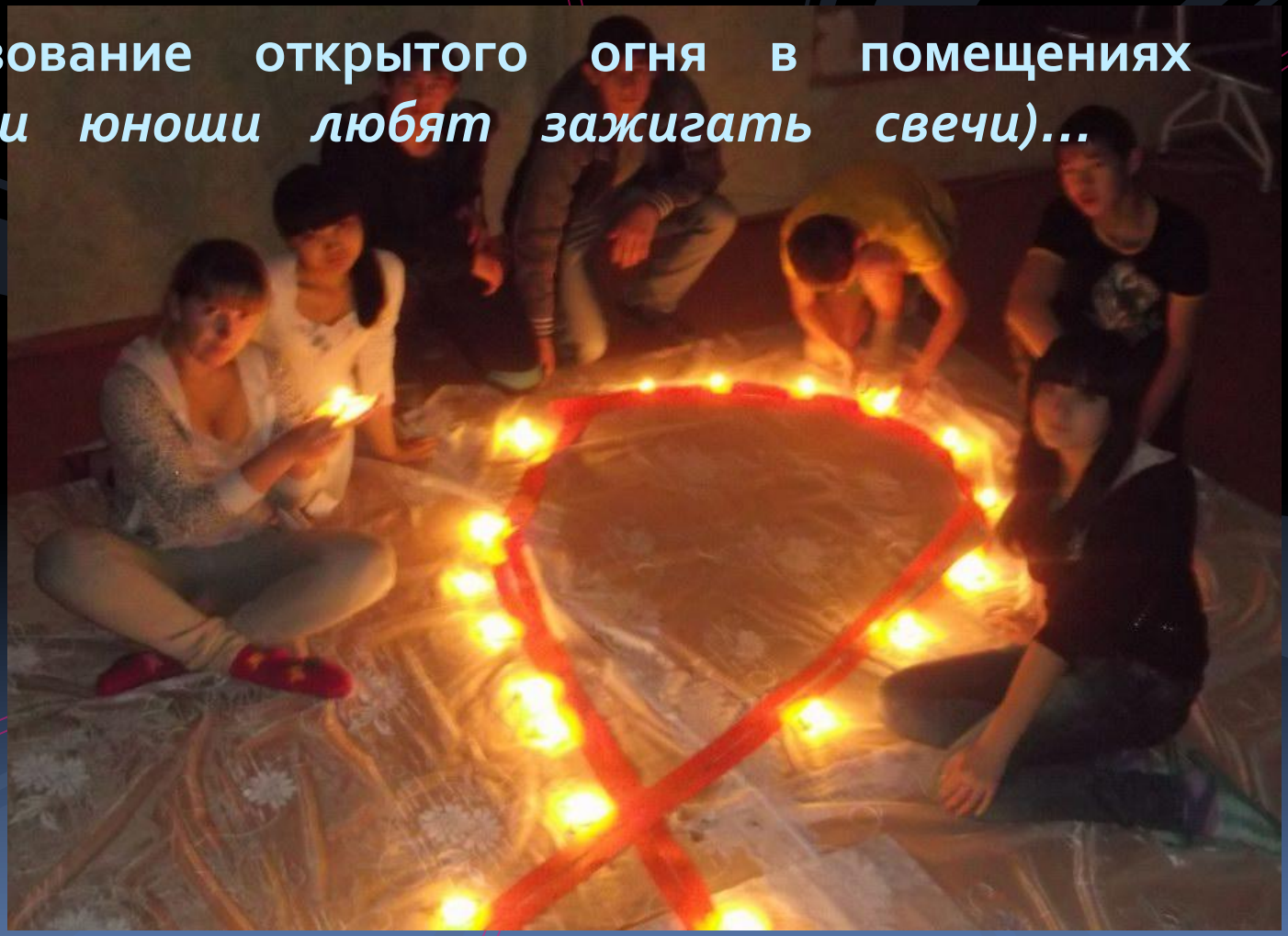

Меры пожарной безопасности

1. Помещения должны постоянно находиться в чистоте и порядке.

2. ЗАПРЕЩАЕТСЯ курить и применять открытый огонь в помещении общежития.

3. ЗАПРЕЩАЕТСЯ оставлять без присмотра включенные телевизоры, видео- и аудиотехнику.

4. ЗАПРЕЩАЕТСЯ пользоваться поврежденными розетками и другими электроустановочными изделиями.

5. ЗАПРЕЩАЕТСЯ пользоваться в комнатах общежития обогревателями, утюгами, электроплитками, электрочайниками и другими электронагревательными приборами.



6. ЗАПРЕЩАЕТСЯ эксплуатировать электрические провода и кабели с поврежденной или потерявшей защитные свойства изоляцией.

7. ЗАПРЕЩАЕТСЯ подключать нескольких потребителей электроэнергии к одному источнику электропитания.

8. ЗАПРЕЩАЕТСЯ накрывать электролампы и светильники бумагой, тканью и другими горючими материалами, а также эксплуатировать светильники со снятыми колпаками (рассеивателями), предусмотренными конструкцией светильника.



9. ЗАПРЕЩАЕТСЯ использовать выключатели, розетки и т. п. для подвешивания одежды, а также заклеивать электропровода обоями, пленкой и другими синтетическими и горючими материалами.

10. ЗАПРЕЩАЕТСЯ устранять самостоятельно неисправности в электросетях и электроаппаратуре, вызывающие искрение, короткое замыкание *(неисправную электросеть следует отключать до приведения ее в пожаробезопасное состояние).*

Проживающие в общежитии обязаны:

1. Соблюдать правила противопожарного режима в помещениях и на территории общежития и колледжа.

2. Уходя из комнаты, отключать все электроприборы и освещение.

3. Ознакомиться с планом эвакуации из здания, а также расположением выходов.

4. Сообщать администрации обо всех неисправностях электрооборудования, которые могут вызвать пожар.

Действия проживающих в общежитии в случае получения сигнала о пожаре

1. Быстро одеться, взять документы и вещи первой необходимости (лекарства).

2. Закрыть окна.

3. Отключить все электроприборы, выключить освещение, закрыть помещение.

4. Согласно плана эвакуации как можно быстрее выйти из здания через основной или запасной выход .

НЕ ВЫПРИГИВАЙТЕ ИЗ ОКОН ВЫШЕ ВТОРОГО ЭТАЖА

Если пожар был замечен поздно, огонь и дым заблокировал вас в комнате, необходимо:

1. Задержать распространение огня, закрыв плотно двери.

2. По возможности уплотнить щели между дверными полотнами и полом смоченной водой тканью.

3. Откройте окно и постарайтесь привлечь внимание прохожих криками о помощи.

Когда помещение заполняется дымом, можно дышать через мокрую ткань.

ПОМНИТЕ , продукты горения (угарный газ, дым) концентрируются в верхней части помещения, поэтому на высоте от 0,5 до 1,0 метра от пола всегда имеется зона чистого для дыхания воздуха

и наклонившись ближе к полу, всегда можно выйти из задымленной зоны

Нельзя прятаться под кроватями или в шкафу – так пожарным сложнее будет вас найти.

ПОМНИТЕ!

опрометчивость в действиях может привести к человеческим жертвам