

Презентация Детского общественного совета при Уполномоченном по правам ребёнка в Республике Бурятия



ДОКЛАДЧИК – ПРЕДСЕДАТЕЛЬ ДОС ДМИТРИЙ ЮШМАНОВ



Уполномоченный по правам ребёнка –
Наталья Викторовна Ганькина

Председатель Детского
общественного совета – Дмитрий
Петрович Юшманов

Численность II состава Совета составляет 15 человек.

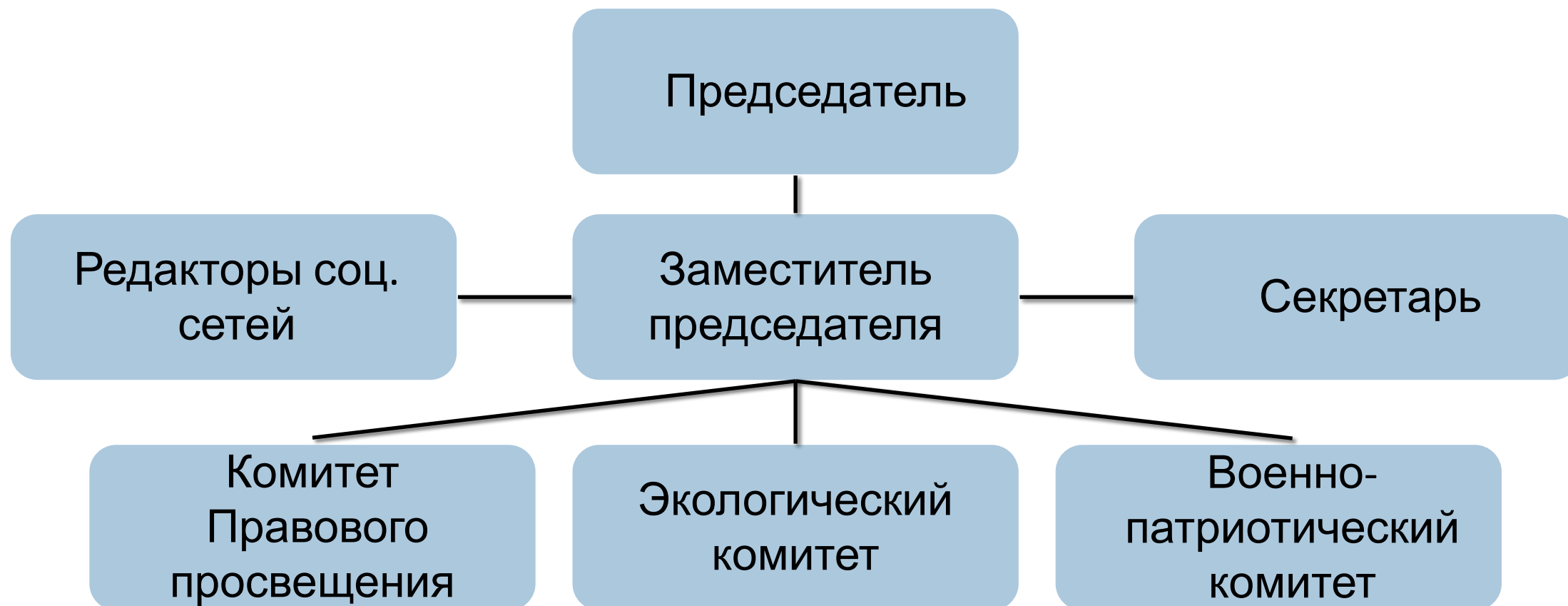


Схема устройства Совета

23 ноября 2021 нашему Совету исполнился 1 год.

За время нашей недолгой, но плодотворной деятельности мы установили сотрудничество со следующими организациями:

1. Центр диагностики и консультирования г. Улан-Удэ
2. МЧС России по Республике Бурятия
3. Юридический факультет Бурятского Государственного Университета
4. Следственное управление Следственного комитета России по Республике Бурятия
5. УФССП по Республике Бурятия
6. БУ «Бурприрода»
7. Бурприроднадзор
8. Экология 03
9. ВСГУТУ

Проект «Узнаём лично»

Встреча с Главой Республики Бурятия



Встреча с руководителем УФССП по Республике Бурятия



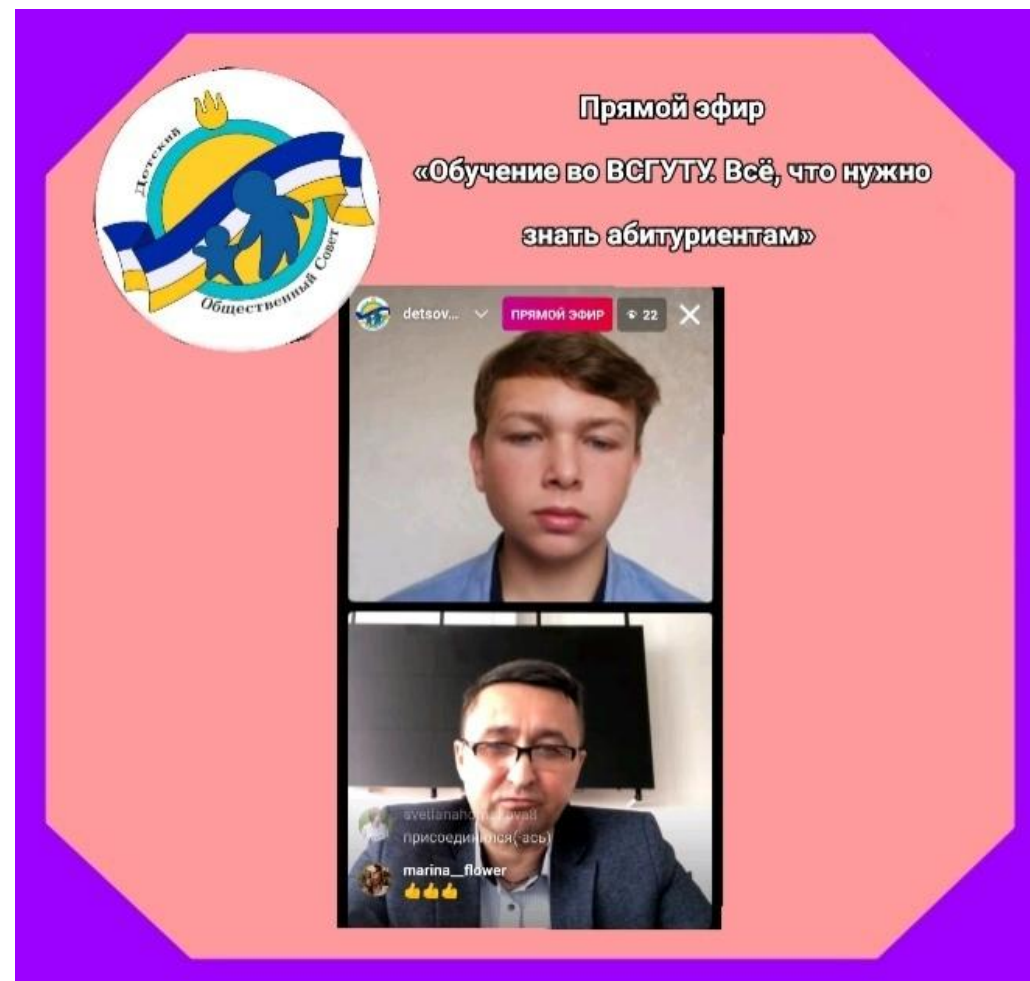
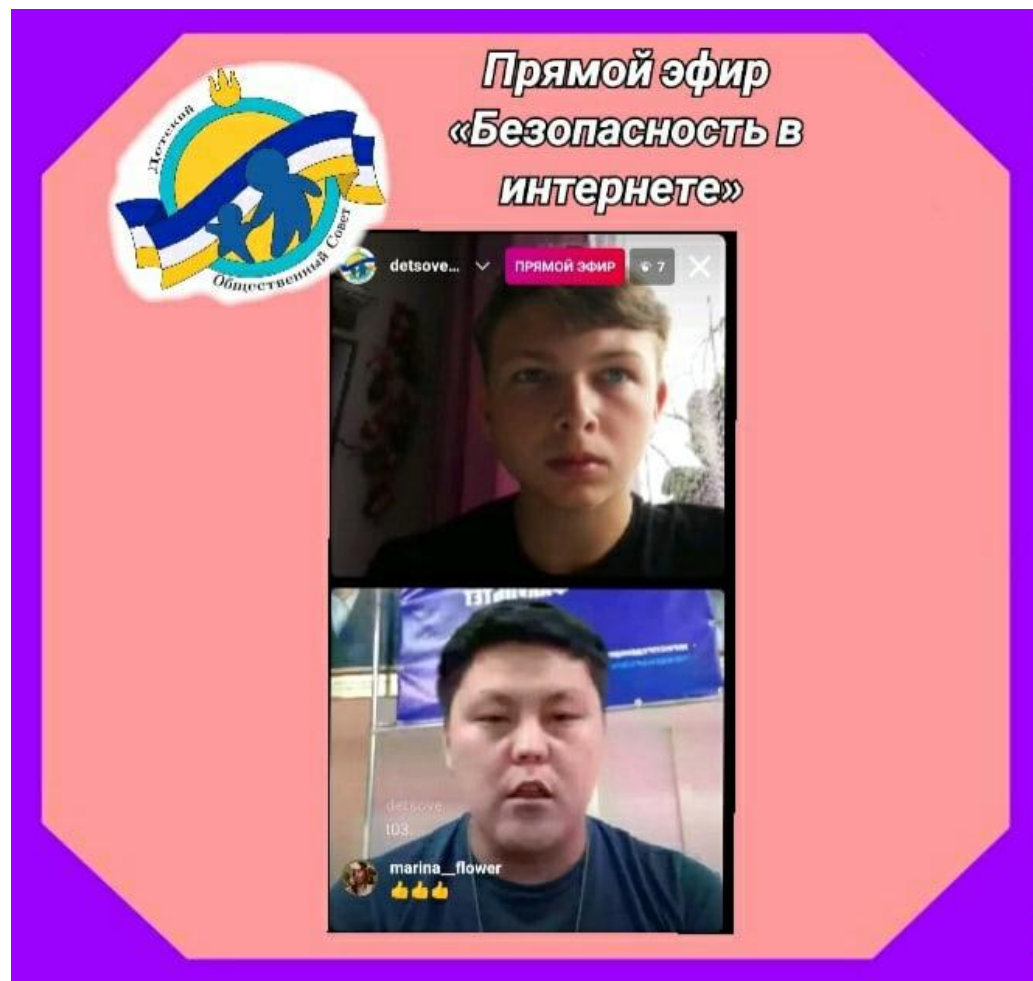
Встреча с Уполномоченными регионов ДФО



Встреча с руководителем СУ СК по Республике Бурятия



Проведение прямых эфиров



Заседания

Заседание Круглого стола



Мониторинг качества питания в школьных столовых

8 апреля 2021 года на III Заседании ДОС было решено провести опрос по качеству питания в школьных столовых. 14 апреля опрос закончился, а поучаствовало в опросе 4616 респондентов.



Конкурс детских рисунков, посвященных Байкалу



Экологические акции

Посадка Сада Победы





Просвещение детей

МЧС



ЗИМА ПРЕКРАСНА КОГАА БЕЗОПАСНА

Безопасность детства. Зимний этап.



Не ходи по льду, если не уверен в его прочности. Используй снег и обувь.



Не играй под карнизом здания. Снег и лед могут упасть на твою голову.


Не играй в снежки вблизи проезжей части. Используй специально предназначенные для этого места.



Не играй в снежки вблизи проезжей части. Используй специально предназначенные для этого места.



Не играй в снежки вблизи проезжей части. Используй специально предназначенные для этого места.



В гололед ходи осторожно, держись за поручни.


Не играй на некрепком льду.



Не езди на санях, санях или санях сзади. Всегда смотри вперед.

Ткачёва Кристина

АКЦИЯ БЕЗОПАСНОСТЬ ДЕТСТВА



Юшманов Дмитрий

Зима прекрасна, когда безопасна детства зимний этап

НЕ ВЫХОДИ НА НЕОКРЕПЛЕННЫЙ ЛЕД.

НЕ НАХОДИСЬ ПОД КАРНИЗАМИ ЗДАНИЙ, СНЕГ И СОСУЛЬКИ МОГУТ УПАСТЬ

НЕ ИГРАЙ В СНЕЖКИ ВЕЗДЕ. СНЕЖКИ МОГУТ ПОПАСТЬ В ЛОБОВОЕ СТЕКЛО АВТОМОБИЛЯ И СТАТЬ ПРИЧИНОЙ ДТП

ОДЕВАЙСЯ ПО ПОГОДЕ. ЕСЛИ ПРОМОКНУШЬ ОДЕЖДУ И ОБУВЬ, СМЕНИ ИХ. ТО МОЖЕШЬ ЗАБОЛЕТЬ

НЕ ПРОВУЙ СНЕГ И СОСУЛЬКИ, НЕ ОБЛИЗЫВАЙ МЕТАЛЛИЧЕСКИЕ ПРЕДМЕТЫ

НЕ СЪЕЗЖАЙ С ГОРКИ СТОЯ. СКАТЫВАЯСЬ, СРАЗУ ОТХОДИ В СТОРОНУ

НЕ ВЫХОДИ НА НЕОКРЕПЛЕННЫЙ ЛЕД

НЕ НАХОДИСЬ ПОД КАРНИЗАМИ ЗДАНИЙ, СНЕГ И СОСУЛЬКИ МОГУТ УПАСТЬ

НЕ ИГРАЙ В СНЕЖКИ ВЕЗДЕ. СНЕЖКИ МОГУТ ПОПАСТЬ В ЛОБОВОЕ СТЕКЛО АВТОМОБИЛЯ И СТАТЬ ПРИЧИНОЙ ДТП

ОДЕВАЙСЯ ПО ПОГОДЕ. ЕСЛИ ПРОМОКНУШЬ ОДЕЖДУ И ОБУВЬ, СМЕНИ ИХ. ТО МОЖЕШЬ ЗАБОЛЕТЬ

НЕ ПРОВУЙ СНЕГ И СОСУЛЬКИ, НЕ ОБЛИЗЫВАЙ МЕТАЛЛИЧЕСКИЕ ПРЕДМЕТЫ

НЕ СЪЕЗЖАЙ С ГОРКИ СТОЯ. СКАТЫВАЯСЬ, СРАЗУ ОТХОДИ В СТОРОНУ

В ГОЛОЛЕА ХОДИ ВСТОРОННО, МЕЛКИМИ ШАГАМИ

НЕ КАТАЙСЯ НА ЛЫЖАХ ВБЛИЗИ ПРОЕЗЖЕЙ ЧАСТИ

Как одеваться в морозы

НЕ ИГРАЙ В СНЕЖКИ ВБЛИЗИ ДОРОГИ. СНЕЖКИ ПОПАВШИЕ В ЛОБОВОЕ СТЕКЛО ПРoeЗЖАЮЩЕМУ МИМО АВТОМОБИЛЮ, МОЖЕТ СТАТЬ ПРИЧИНОЙ ДТП.

В ГОЛОЛЕА ХОДИ ОСТОРОЖНО, МЕЛКИМИ ШАГАМИ

Абрамова Юлия

Зима прекрасна, когда безопасна

Выход на лед ОПАСЕН!

НЕ ВЫХОДИ НА НЕОКРЕПЛЕННЫЙ ЛЕД

НЕ НАХОДИСЬ ПОД КАРНИЗАМИ ЗДАНИЙ, СНЕГ И СОСУЛЬКИ МОГУТ УПАСТЬ

НЕ ПРОВУЙ СНЕГ И СОСУЛЬКИ, НЕ ОБЛИЗЫВАЙ МЕТАЛЛИЧЕСКИЕ ПРЕДМЕТЫ

ОДЕВАЙСЯ ПО ПОГОДЕ. ЕСЛИ ПРОМОКНУШЬ ОДЕЖДУ И ОБУВЬ, СМЕНИ ИХ, А ТО МОЖЕШЬ ЗАБОЛЕТЬ

НЕ ИГРАЙ В СНЕЖКИ ВБЛИЗИ ДОРОГИ. СНЕЖКИ ПОПАВШИЕ В ЛОБОВОЕ СТЕКЛО ПРoeЗЖАЮЩЕМУ МИМО АВТОМОБИЛЮ, МОЖЕТ СТАТЬ ПРИЧИНОЙ ДТП.

В ГОЛОЛЕА ХОДИ ОСТОРОЖНО, МЕЛКИМИ ШАГАМИ

Как одеваться в морозы

НЕ КАТАЙСЯ НА ЛЫЖАХ ВБЛИЗИ ПРОЕЗЖЕЙ ЧАСТИ

НЕ СЪЕЗЖАЙ С ГОРКИ СТОЯ. СКАТЫВАЯСЬ, СРАЗУ ОТХОДИ В СТОРОНУ

В ГОЛОЛЕА ХОДИ ОСТОРОЖНО, МЕЛКИМИ ШАГАМИ

Игуменова Алёна

Безопасность детства. Зимний этап

День Космонавтики



Спасибо за внимание!

Всю подробную информацию можно посмотреть у нас в Инстаграм аккаунте @detsovet03

