

# Правила зимней безопасности



Здоровье  
детей





Зима (образец)



Зима. Игры на свежем воздухе



На ледяной площадке  
крик,  
К воротам рвётся  
ученик.  
Кричат все: «Шайба!  
Клюшка! Бей!»  
Весёлая игра хоккей!




Если вышел на каток,  
Поиграть в хоккей разок.  
Будь осторожен, не гоняй,  
Коньком друзей не задевай!



Снег летает и кружится,  
И под ноги к нам  
ложится.

В рот его ты не бери,  
Он весь грязный  
изнутри.

Грязь – вредна, она  
опасна,  
В ней микробы – это  
ясно.



# Играем в снежки

При игре в снежки нужно помнить, что кидать в лицо нельзя, и вообще кидать нужно не с силой!



Прежде чем в снежки играть,  
Запомни – лёд нельзя бросать!





# ЗИМА – СОСУЛЬКИ, ГОЛОЛЕД



# Гололед – это опасность падения







# **МЧС предупреждает: вода ошибок не прощает!**

**Выход на ЛЕД  
ОПАСЕН!**

**Осторожно!  
Тонкий лед!**



**Главная опасность на  
реке зимой – это  
непрочный и тонкий лёд**



**Зима! Скорее на коньки!  
Какие славные деньки!  
Но выходить на лёд нельзя,  
Пока непрочен он, друзья!**

**Никогда не ходи по льду  
один!**


Лёд зимой бывает крепким  
Не везде и не всегда.  
Не играй в хоккей на речке,  
А не то придёт беда.



# Береги себя!



Кататься с горки так  
прекрасно, но у дорог -  
всегда **опасно.**



Санки, ролики, «ватрушки»  
На дороге не игрушки!






# Будь внимателен на горке





## Картинка про запуск салютов и петард

Запускай салют со взрослыми. Никогда не стой возле зажженного салюта или петарды, она может выстрелить в любой момент и попасть в тебя.





**Не играй и не катайся  
вблизи проезжей части.**



**Не сиди и не лежи на снегу,  
чтобы не простудиться.**



**Не выходи на лёд,  
не проверяй его на прочность.**



**В гололёд ходи осторожно,  
мелкими шагами.**



**Одевайся по погоде.  
Если промочишь одежду или обувь,  
смени их, чтобы не заболеть.**



**Отправившись на прогулку в лес  
или другое незнакомое место,  
не отставай от взрослых.**