



«АЛМАТЫ ЖЫЛУ ЖҮЙЕСІ» ЖШС ТОО «АЛМАТИНСКИЕ ТЕПЛОВЫЕ СЕТИ»



Алматы, 2022г.

www.alts.kz



Динамика дифференцированных тарифов за 2012-2022гг. (тенге/Гкал)

Наименование	2012	2013	2014	2015	2016	2017	2018	2019	2020	2021	2022	Отклонение 2012 по 2022
Тариф на транспортировку	1564,92	1564,92	1564,92	1 610,04	1 664,18	1 863,76	1 845,80	1 891,40	1 833,49	1 858,69	2 370,77	51%
Среднеотпускной тариф	4249,48	4249,48	4249,48	4 695,43	5 062,88	5 591,53	6 055,84	5 398,39	5 492,98	5 431,57	6 402,40	51%
Физ.лица без ОПУ	5099,38	5099,38	5099,38	5 634,51	6 075,45	6 709,84	7 267,00	5 977,04	5 858,59	5 687,31	5 687,31	12%
Физ.лица с ОПУ	3891,8	3891,8	3891,8	4 119,86	4 442,27	4 919,30	5 327,78	4 382,05	4 295,21	4 169,64	4 169,64	7%
Физ.лица ветхое	4249,48	4249,48	4249,48	4 695,43	5 062,88	5 591,53	6 055,84	4 980,87	4 882,16	4 739,43	4 739,43	12%
Юр.лица без ОПУ	6374,22	6374,22	6374,22	7 043,14	7 594,32	8 387,30	9 083,75	9 083,75	9 083,75	9 083,75	10 446,31	64%
Юр.лица с ОПУ	3891,8	3891,8	3891,8	4 621,90	4 983,59	4 693,75	5 083,50	5 083,50	5 083,50	5 083,50	5 846,03	50%
Юр.лица ветхое	4249,48	4249,48	4249,48	4 695,43	5 062,88	5 591,53	6 055,84	4 980,87	4 882,16	4 739,43	5 023,79	18%
Бюджет без ОПУ	6374,22	6374,22	6374,22	7 043,14	7 594,32	8 387,30	9 083,75	9 083,75	17 364,18	17 728,83	32 490,76	410%
Бюджет с ОПУ	3891,8	3891,8	3891,8	4 621,90	4 983,59	5 591,53	6 055,84	6 055,84	11 576,12	11 813,44	21 417,93	450%

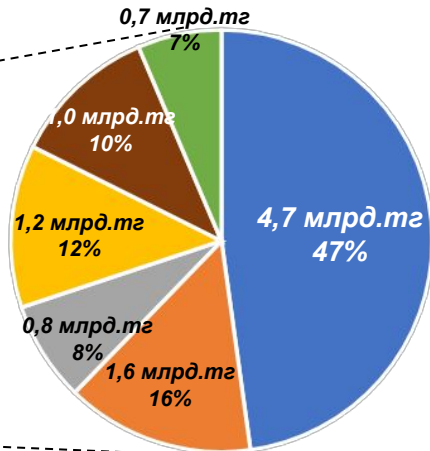


Структура среднеотпускного тарифа на 2022 год

Конечный тариф 6 402,40 тг/Гкал



Тариф на транспортировку

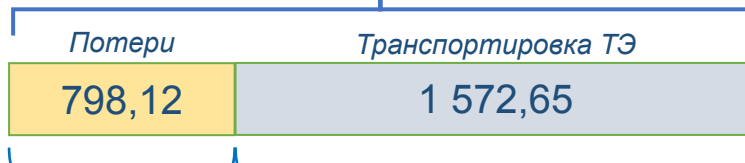


Прочие – 0,7 млрд.тг.

- ФОТ
- Инвест. программа
- Ремонт
- Электроэнергия
- Налоги
- Прочие

Тариф на транспортировку 2 370,77 тенге/Гкал

Тариф на производство 4 031,63 тенге/Гкал



6 402,40 тенге/Гкал

63%

12%

25%



Дифференциации тарифов - установление разных уровней тарифа в зависимости от условий потребления, в том числе группы потребителей.

Категория потребителей	Утвержденные тарифы на 2021 г.	Проект тарифов на 2022 г. ТОО "АлТС", не принятый ДКРЕМ	Утвержденные тарифы на 2022 г. по приказу №143-ОД ДКРЕМ от 29.11.2021 г.	Отклонение между проектом и приказом №143-ОД	Утвержденные тарифы на 2022 г. по приказу №01-ОД ДКРЕМ от 11.01.2022 г.	Отклонение между приказами №143-ОД и 01-ОД
Физические лица без ОПУ	5 687,31	6 085,42	6 028,55	-1%	5 687,31	-6%
Физические лица с ОПУ	4 169,64	4 973,99	4 419,81	-13%	4 169,64	-6%
Юридические лица без ОПУ	9 083,75	9 719,61	10 446,31	7%	10 446,31	0%
Юридические лица с ОПУ	5 083,50	7 347,73	5 846,03	-26%	5 846,03	0%
Ветхое	4 739,43	7 476,63	5 450,34	-37%	5 450,34	0%
Бюджетные организации без ОПУ	17 728,83	37 974,59	19 645,89	-93%	21 417,93	8%
Бюджетные организации с ОПУ	11 813,44	57 607,03	29 802,60	-93%	32 490,76	8%

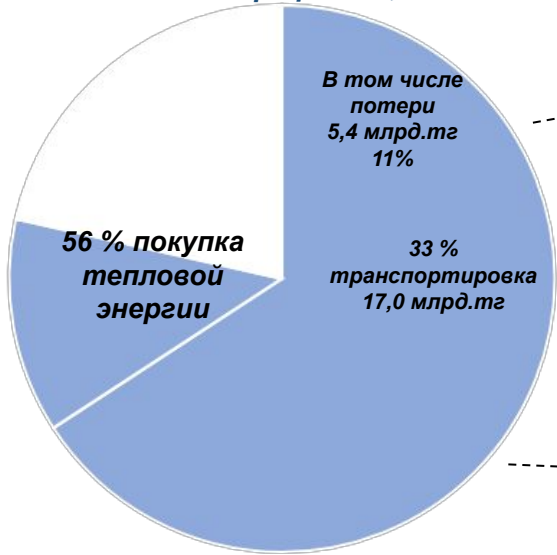


Проект изменения тарифной сметы

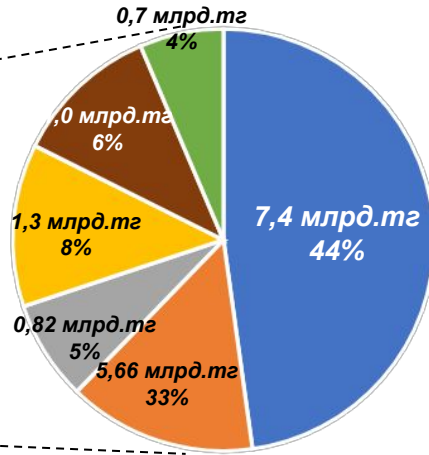
Вариант №	Наименование	Утвержденные тарифы на 2023 год	Проект тарифов на 2023 год*	Отклонение
	Тариф ТОО «АлЭС»	3 749,94	4 003,36	7%
	Тариф ТОО «АТКЭ»	5 136,63	5 637,02	10%
	Тариф на транспортировку	2 439,56	2 496,57	2%
	Среднеотпускной тариф	6 579,62	6 959,52	6%
Вариант 1. (равномерное распределение)	Физ. лица с ОПУ	4 336,42	4 586,81	6%
	Физ. лица без ОПУ	5 914,80	6 256,32	6%
	Юр. лица с ОПУ	6 079,87	6 430,92	6%
	Юр. лица без ОПУ	10 864,17	11 491,46	6%
	Бюдж. организации с ОПУ	21 449,57	22 688,07	6%
	Бюдж. организации без ОПУ	32 538,76	34 417,54	6%
Вариант 2. (по ПФТ)	Физ. лица с ОПУ	4 336,42	5 322,64	23%
	Физ. лица без ОПУ	5 914,80	6 511,97	10%
	Юр. лица с ОПУ	6 079,87	9 042,17	49%
	Юр. лица без ОПУ	10 864,17	11 961,03	10%
	Бюдж. организации с ОПУ	21 449,57	11 483,25	-46%
	Бюдж. организации без ОПУ	32 538,76	17 419,96	-46%



Конечный тариф 7 978,12 тенге/Гкал



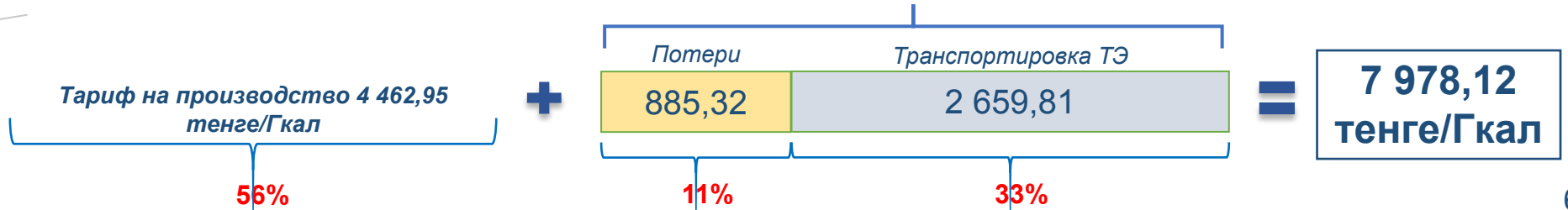
Тариф на транспортировку



Прочие – 0,7 млрд.тг.

- ФОТ
- Инвест. программа
- Ремонт
- Электроэнергия
- Налоги
- Прочие

Тариф на транспортировку 3 515,17 тенге/Гкал





Проект изменения тарифной сметы

Наименование	2023		
	Утвержд.	Проект	Откл.
Тариф АО "АлЭС" на произв. т/э, тг/Гкал	3 749,94	4 003,36	6,76%
Тариф ТОО"АТКЭ" на произв. т/э, тг/Гкал	5 136,63	5 637,02	9,74%
Статьи, по которым планируется увеличение затрат:			
Затраты на нормативные потери, млн.тг.	5 073,4	5 435,6	7,14%
Фонд оплаты труда (за счёт увеличения ср.зп. до уровня ср. отраслевой по г. Алматы за 2021 год - 275 949 тенге), млн. тг.	4 970, 7	7 364,4	48,16%
Тариф на транспортировку, тг./Гкал	2 439,56	2 873,25	17,78%
Среднеотпускной тариф, тг/Гкал	6 579,62	7 336,20	12%

Проекты дифференцированных тарифов

Вариант №	Наименование	Утвержденные тарифы на 2023 год	Проект тарифов на 2023 год	Отклонение
Вариант 1. (равномерное распределение)	Физические лица с ОПУ	4 336,42	4 835,07	12%
	Физические лица без ОПУ	5 914,80	6 594,95	12%
	Юридические лица с ОПУ	6 079,87	6 778,99	12%
	Юридические лица без ОПУ	10 864,17	12 113,44	12%
	Бюджетные организации с ОПУ	21 449,57	23 915,98	12%
	Бюджетные организации без ОПУ	32 538,76	36 280,28	12%
Вариант 2. (по ПФТ)	Физические лица с ОПУ	4 336,42	5 317,99	23%
	Физические лица без ОПУ	5 914,80	6 506,28	10%
	Юридические лица с ОПУ	6 079,87	9 034,28	49%
	Юридические лица без ОПУ	10 864,17	11 950,58	10%
	Бюджетные организации с ОПУ	21 449,57	15 476,87	-28%
	Бюджетные организации без ОПУ	32 538,76	23 478,24	-28%

Примечание: уровень инфляции составляет 14,5%



Проект изменения тарифной сметы

Наименование	2023		
	Утвержд.	Проект	Откл.
Тариф АО "АлЭС" на произв. т/э, тг/Гкал	3 749,94	4 003,36	6,76%
Тариф ТОО"АТКЭ" на произв. т/э, тг/Гкал	5 136,63	5 637,02	9,74%
Статьи, по которым планируется увеличение затрат:			
Затраты на нормативные потери, млн.тг.	5 073,4	5 435,6	7,14%
Фонд оплаты труда (за счёт увеличения ср.зп. до уровня ср. отраслевой по г. Алматы за 2021 год - 275 949 тенге), млн. тг.	4 970, 7	7 364,4	48,16%
Погашение основного долга по Нурлы жол (за счёт Амортизации), млн. тг.	0,00	1 345,2	100,00%
Тариф на транспортировку, тг./Гкал	2 439,56	3 084,93	26,45%
Среднеотпускной тариф, тг/Гкал	6 579,62	7 547,88	15%

Проекты дифференцированных тарифов

Вариант №	Наименование	Утвержденные тарифы на 2023 год	Проект тарифов на 2023 год	Отклонение
Вариант 1. (равномерное распределение)	Физические лица с ОПУ	4 336,42	4 974,57	15%
	Физические лица без ОПУ	5 914,80	6 785,23	15%
	Юридические лица с ОПУ	6 079,87	6 974,58	15%
	Юридические лица без ОПУ	10 864,17	12 462,94	15%
	Бюджетные организации с ОПУ	21 449,57	24 606,17	15%
	Бюджетные организации без ОПУ	32 538,76	37 327,28	15%
Вариант 2. (по ПФТ)	Физические лица с ОПУ	4 336,42	5 317,99	23%
	Физические лица без ОПУ	5 914,80	6 506,28	10%
	Юридические лица с ОПУ	6 079,87	9 034,28	49%
	Юридические лица без ОПУ	10 864,17	11 950,58	10%
	Бюджетные организации с ОПУ	21 449,57	17 691,06	-18%
	Бюджетные организации без ОПУ	32 538,76	26 837,14	-18%

Примечание: уровень инфляции составляет 14,5%



Проект изменения тарифной сметы

Наименование	2023		
	Утвержд.	Проект	Откл.
Тариф АО "АлЭС" на произв. т/э, тг/Гкал	3 749,94	4 003,36	6,76%
Тариф ТОО"АТКЭ" на произв. т/э, тг/Гкал	5 136,63	5 637,02	9,74%
Статьи, по которым планируется увеличение затрат:			
Затраты на нормативные потери, млн.тг.	5 073,4	5 435,6	7,14%
Фонд оплаты труда (за счёт увеличения ср.зп. до уровня ср. отраслевой по г. Алматы за 2021 год – 313 465 тенге), млн.тг.	4 970, 7	8 365,6	68,30%
Тариф на транспортировку, тг./Гкал	2 439,56	3 030,80	24,24%
Среднеотпускной тариф, тг/Гкал	6 579,62	7 493,75	14%

Проекты дифференцированных тарифов

Вариант №	Наименование	Утвержденные тарифы на 2023 год	Проект тарифов на 2023 год	Отклонение
Вариант 1. (равномерное распределение)	Физические лица с ОПУ	4 336,42	4 938,88	14%
	Физические лица без ОПУ	5 914,80	6 736,55	14%
	Юридические лица с ОПУ	6 079,87	6 924,54	14%
	Юридические лица без ОПУ	10 864,17	12 373,52	14%
	Бюджетные организации с ОПУ	21 449,57	24 429,85	14%
	Бюджетные организации без ОПУ	32 538,76	37 059,82	14%
Вариант 2. (по ПФТ)	Физические лица с ОПУ	4 336,42	5 317,99	23%
	Физические лица без ОПУ	5 914,80	6 506,28	10%
	Юридические лица с ОПУ	6 079,87	9 034,28	49%
	Юридические лица без ОПУ	10 864,17	11 950,58	10%
	Бюджетные организации с ОПУ	21 449,57	17 124,86	-20%
	Бюджетные организации без ОПУ	32 538,76	25 978,22	-20%

Примечание: уровень инфляции составляет 14,5%



Проект изменения тарифной сметы

Наименование	2023		
	Утвержд.	Проект	Откл.
Тариф АО "АлЭС" на произв. т/э, тг/Гкал	3 749,94	4 003,36	6,76%
Тариф ТОО"АТКЭ" на произв. т/э, тг/Гкал	5 136,63	5 637,02	9,74%
Статьи, по которым планируется увеличение затрат:			
Затраты на нормативные потери, млн.тг.	5 073,4	5 435,6	7,14%
Фонд оплаты труда (за счёт увеличения ср.зп. до уровня ср. отраслевой по г. Алматы за 2021 год – 313 465 тенге), млн.тг.	4 970, 7	8 365,6	68,30%
Погашение основного долга по Нурлы жол (за счёт Амортизации), млн. тг.	0,00	1 345,2	100,00%
Тариф на транспортировку, тг./Гкал	2 439,56	3 242,48	32,91%
Среднеотпускной тариф, тг/Гкал	6 579,62	7 705,43	17%

Проекты дифференцированных тарифов

Вариант №	Наименование	Утвержденные тарифы на 2023 год	Проект тарифов на 2023 год	Отклонение
Вариант 1. (равномерное распределение)	Физические лица с ОПУ	4 336,42	5 078,43	17%
	Физические лица без ОПУ	5 914,80	6 926,88	17%
	Юридические лица с ОПУ	6 079,87	7 120,19	17%
	Юридические лица без ОПУ	10 864,17	12 723,13	17%
	Бюджетные организации с ОПУ	21 449,57	25 119,57	17%
	Бюджетные организации без ОПУ	32 538,76	38 106,10	17%
Вариант 2. (по ПФТ)	Физические лица с ОПУ	4 336,42	5 317,99	23%
	Физические лица без ОПУ	5 914,80	6 506,28	10%
	Юридические лица с ОПУ	6 079,87	9 034,28	49%
	Юридические лица без ОПУ	10 864,17	11 950,58	10%
	Бюджетные организации с ОПУ	21 449,57	19 339,05	-10%
	Бюджетные организации без ОПУ	32 538,76	29 337,12	-10%

Примечание: уровень инфляции составляет 14,5%



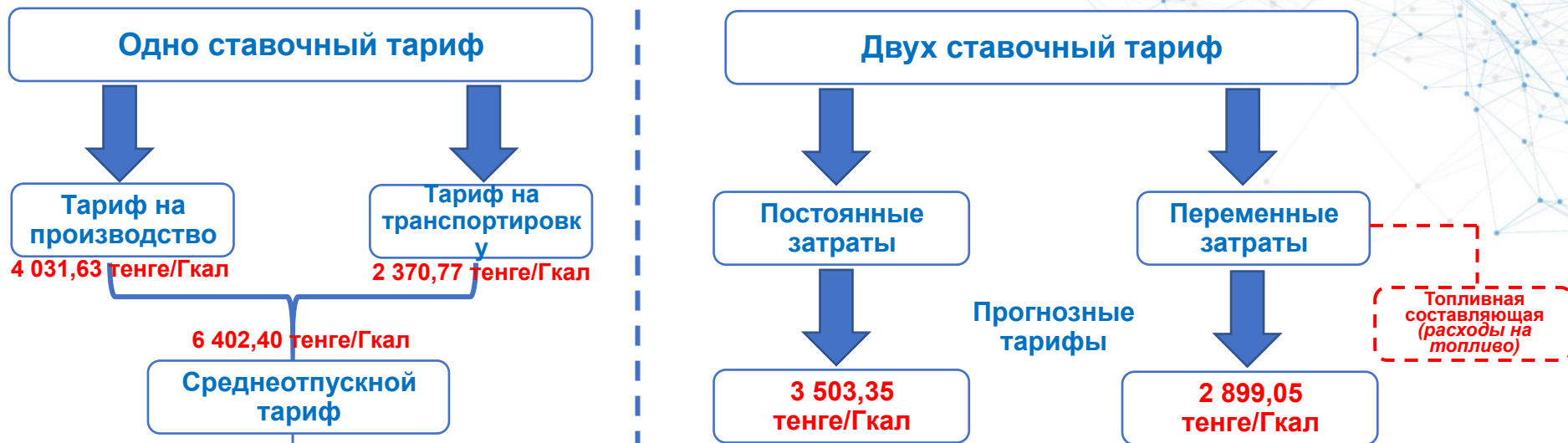
Проект изменения тарифной сметы

Наименование	2023		
	Утвержд.	Проект	Откл.
Тариф АО "АлЭС" на произв. т/э, тг/Гкал	3 749,94	4 003,36	6,76%
Тариф ТОО"АТКЭ" на произв. т/э, тг/Гкал	5 136,63	5 637,02	9,74%
Статьи, по которым планируется увеличение затрат:			
Затраты на нормативные потери, млн.тг.	5 073,4	5 435,6	7,14%
Тариф на транспортировку, тг./Гкал	2 439,56	2 496,57	2,34%
Среднеотпускной тариф, тг/Гкал	6 579,62	6 959,52	6%

Проекты дифференцированных тарифов

Вариант №	Наименование	Утвержденные тарифы на 2023 год	Проект тарифов на 2023 год	Отклонение
Вариант 1. (равномерное распределение)	Физические лица с ОПУ	4 336,42	4 586,60	6%
	Физические лица без ОПУ	5 914,80	6 256,04	6%
	Юридические лица с ОПУ	6 079,87	6 430,63	6%
	Юридические лица без ОПУ	10 864,17	11 490,94	6%
	Бюджетные организации с ОПУ	21 449,57	22 690,29	6%
	Бюджетные организации без ОПУ	32 538,76	34 420,91	6%
Вариант 2. (по ПФТ)	Физические лица с ОПУ	4 336,42	5 322,64	23%
	Физические лица без ОПУ	5 914,80	6 511,97	10%
	Юридические лица с ОПУ	6 079,87	9 042,17	49%
	Юридические лица без ОПУ	10 864,17	11 961,03	10%
	Бюджетные организации с ОПУ	21 449,57	11 483,25	-46%
	Бюджетные организации без ОПУ	32 538,76	17 419,96	-46%

Примечание: уровень инфляции составляет 14,5%



Пример:

Период	Действующие нормы, Гкал		Одно ставочный тариф		Двух ставочный тариф				Всего начисление	Разница
	норма на дом	факт. потреблено тепла на дом	Тариф	Начисление	Тариф по постоянным затратам	Начисление	Тариф по переменным затратам	Начисление		
2021										
октябрь	25,85	78,89	6402,402	505 057,2	3503,351	90 561,63	2899,05	228693,3	319 254,9	-185 802,3
ноябрь	119,35	129,43	6402,402	828 682,2	3503,351	418 125	2899,05	375232,8	793 357,8	-35 324,35
декабрь	162,3	132,62	6402,402	849 116,2	3503,351	568 593,9	2899,05	384485,5	953 079,4	103 963,22
2022										
январь	179,35	142,60	6402,402	912 994,6	3503,351	628 326	2899,05	413410,1	1 041 736	128 741,55
февраль	151,1	135,12	6402,402	865 070,2	3503,351	529 356,4	2899,05	391709,6	921 065,9	55 995,779
март	121,2	101,72	6402,402	651 253,6	3503,351	424 606,2	2899,05	294892	719 498,2	68 244,569
апрель	5,85	0	6402,402	0	3503,351	20 494,6	2899,05	0	20 494,6	20 494,605
Итого	765	720,38		4 612 174		2 680 064		2 088 423	4 768 487	156 313,09



Пример расчёта для Юридического лица:

Месяц	Договорная нагрузка	Фактически объем потреблени я	Одноставочн ый тариф (на 2021 год)	Начисление за 2021 по одноставочн ому тарифу	Проект двухставочного тарифа		Начисление за 2021 г. по двухставочному тарифу			Отклонение	
					Постоянная часть	Переменна я часть	Постоянна я часть	Переменная часть	Итого		
	Гкал	Гкал	тенге/Гкал	тенге	тенге/Гкал	тенге/Гкал	тенге	тенге	тенге	тенге	%
Январь	301,88	100,21	6 402,40	641 603,91	3 503,35	2 899,05	1 057 584,59	290 522,50	1 348 107,09	706 503,18	110%
Февраль	257,95	94,59	6 402,40	605 571,19	3 503,35	2 899,05	903 685,89	274 206,64	1 177 892,53	572 321,34	95%
Март	210,80	90,46	6 402,40	579 142,08	3 503,35	2 899,05	738 492,38	262 239,37	1 000 731,74	421 589,67	73%
Апрель	32,46	33,64	6 402,40	215 357,60	3 503,35	2 899,05	113 732,79	97 515,34	211 248,13	-4 109,46	-2%
Май	5,92	0,81	6 402,40	5 160,34	3 503,35	2 899,05	20 750,35	2 336,63	23 086,98	17 926,65	347%
Июнь	6,21	0,52	6 402,40	3 310,04	3 503,35	2 899,05	21 738,29	1 498,81	23 237,10	19 927,06	602%
Июль	6,21	0,61	6 402,40	3 886,26	3 503,35	2 899,05	21 738,29	1 759,72	23 498,02	19 611,76	505%
Август	6,21	1,51	6 402,40	9 654,82	3 503,35	2 899,05	21 738,29	4 371,77	26 110,06	16 455,24	170%
Сентябрь	6,21	1,61	6 402,40	10 301,46	3 503,35	2 899,05	21 738,29	4 664,57	26 402,86	16 101,40	156%
Октябрь	46,97	34,78	6 402,40	222 656,33	3 503,35	2 899,05	164 548,89	100 820,26	265 369,15	42 712,82	19%
Ноябрь	206,45	83,80	6 402,40	536 546,90	3 503,35	2 899,05	723 280,83	242 951,99	966 232,81	429 685,92	80%
Декабрь	279,52	84,81	6 402,40	542 980,67	3 503,35	2 899,05	979 253,17	245 865,24	1 225 118,41	682 137,74	126%
Итого за 2021 г.	1 366,77	527,33		3 376 171,60			4 788 282,05	1 528 752,85	6 317 034,90	2 940 863,30	190%

**«АЛМАТЫ ЖЫЛУ ЖҮЙЕСІ» ЖШС
ТОО «АЛМАТИНСКИЕ ТЕПЛОВЫЕ СЕТИ»**



СПАСИБО ЗА ВНИМАНИЕ!