

Слово это тёплое сердце согревает,  
И без слова этого жизни не бывает.  
Утром, днём и вечером я твержу  
упрямо,  
Это слово вечное, ласковое - ...

Мам  
а







# Изготовление открытки «Панда» ко Дню матери






# ЭТАПЫ РАБОТЫ:

1. Обводим шаблон туловища на белом картоне, аккуратно вырезаем (соблюдая технику безопасности);
2. Далее переходим к изготовлению лап и черных пятнышек на глазах панды. Обводим шаблоны на черном картоне или бумаге;



3. Обводим туловище панды черным фломастером по контуру (по желанию), прорисовываем ушки и передние лапы;
4. Вырезаем глаза и сердечко (шарик);





5. Приклеиваем детали в следующем порядке: пятна в области глаз, глазки, нижние лапы, сердечко;
6. Прорисовываем носик, ротик, бровки.



Гарбога рогова:

Радуйте, цените и заботьтесь о своих  
мамах!

