


«Формирование основ безопасности жизнедеятельности у детей дошкольного возраста»



ПРЕЗЕНТАЦИЮ
ПОДГОТОВИЛИ

ВОСПИТАТЕЛИ ГРУППЫ 1

БУЛЬБА Ю.Ю.

ПРУСАКОВА М.Л.



Цель: формировать навыки безопасного поведения.

Задачи:

1. Закрепить представления воспитанников о правилах безопасного поведения в различных ситуациях.
2. Закрепить полученные детьми знания о знаках, объяснить их связь с безопасностью участников уличного движения.
3. Стимулировать развитие мышления и речи.
Упражнять в правильном построении предложений, обогащать словарный запас.
4. Развивать наблюдательность, а также зрительное и слуховое внимание.
5. Способствовать развитию познавательного интереса.

ОСТАНОВКА 1.

«Маленького огонька».

РАССМАИРИВАНИЕ СЮЖЕТНЫХ КАРТИНОК

А начнем мы с того, что у огня два лица – доброе и злое. А потому так, что, когда мы говорим про огонь, мы представляем теплую печку, теплую комнату, горячие пироги, яркий костер, праздничный фейерверк, но помимо этого мы можем представить и пожар, и много бед из-за него. Огонь подчиняется только взрослым, которые знают, что ему приказать.



**ОСТОРОЖНО ОБРАЩАЙТЕСЬ С ГАЗОВОЙ
И ЭЛЕКТРИЧЕСКОЙ ПЛИТОЙ**



НЕ БАЛУЙТЕСЬ СПИЧКАМИ И ЗАЖИГАЛКАМИ



**ЧТО НЕЛЬЗЯ ДЕЛАТЬ, ЕСЛИ В ПОМЕЩЕНИИ
НАЧАЛСЯ ПОЖАР**




АККУРАТНО ОБРАЩАЙТЕСЬ С ЭЛЕКТРОПРИБОРАМИ





ОСТАНОВКА 2. «Перекрёсток ВСЕЗНАЙКА».

**Ребятам необходимо вспомним об известных
правилах безопасности на дороге.**



Предупредить любые детские шалости на дороге — долг каждого взрослого.



pre-kopilka.ru

Осторожность и обзор при переходе дороги — залог нашей безопасности.



На тротуаре пешеходы
придерживаются правой стороны.
Взрослый должен крепко держать
ребенка за руку.

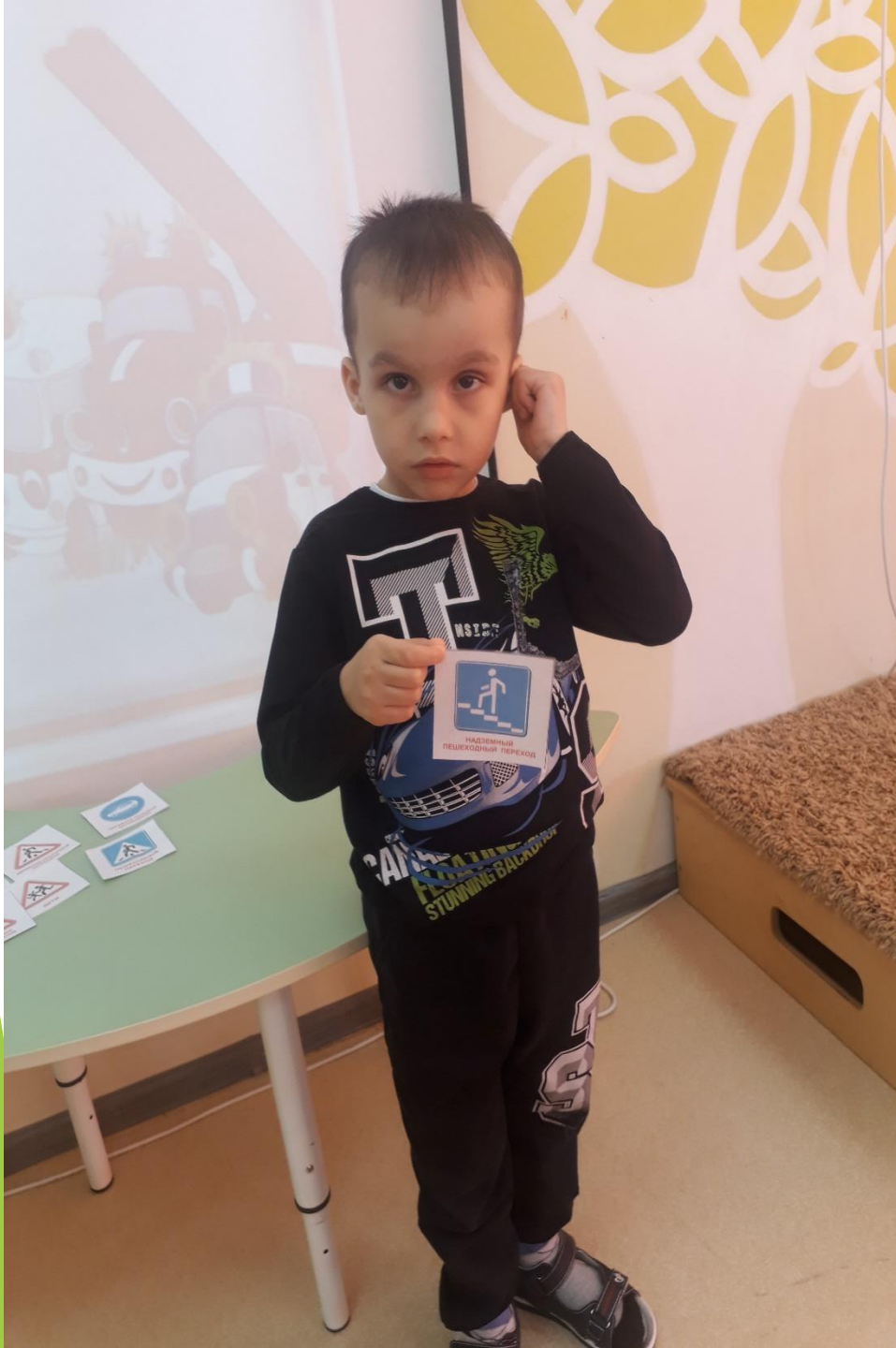



На предупреждающий знак «Пешеходный переход» переходить нельзя. Переход разрешен лишь там, где есть разметка «зебра» и установлены знаки особых предписаний, «Пешеходный переход».

***ОСТАНОВКА 3. ДИДАКТИЧЕСКАЯ
ИГРА
«ДОРОЖНАЯ АЗБУКА»***

***РАССКАЗАТЬ, ЧТО ОБОЗНАЧАЕТ
КАЖДЫЙ ДОРОЖНЫЙ ЗНАКА***










ЗАНЯТИЯ ПО БЕЗОПАСНОСТИ







ВАЖНЫЕ НОМЕРА СЛУЖБ СПАСЕНИЯ

телефон экстренной помощи

112



пожарная охрана

01



телефон полиции

02



скорая помощь

03

