

# Наволочка.





Наволочка относится к  
постельному белью.





[www.dom-snov.ru](http://www.dom-snov.ru)





[www.dom-snov.ru](http://www.dom-snov.ru)





[www.dom-snov.ru](http://www.dom-snov.ru)

# Шьют наволочки из тканей:

## Хлопчатобумажные ткани



ситец



сатин



бязь



мадаполам

## Льняные ткани



жан-жан

# Эти ткани:

- Хорошо утюжатся
- Хорошо впитывают влагу
- Хорошо пропускают воздух
- Прочные в носке





# Фасоны наволочек.



**а**  
На пуговицах



**б**  
На завязках



**в**  
С клапаном

# Украсить наволочку можно:



Накладной декор



тесьма



КИСТИ



шнур



бахрома



аппликация



# Словарь.

- **Клапан** – подгиб ткани длиной 25 см на наволочке.



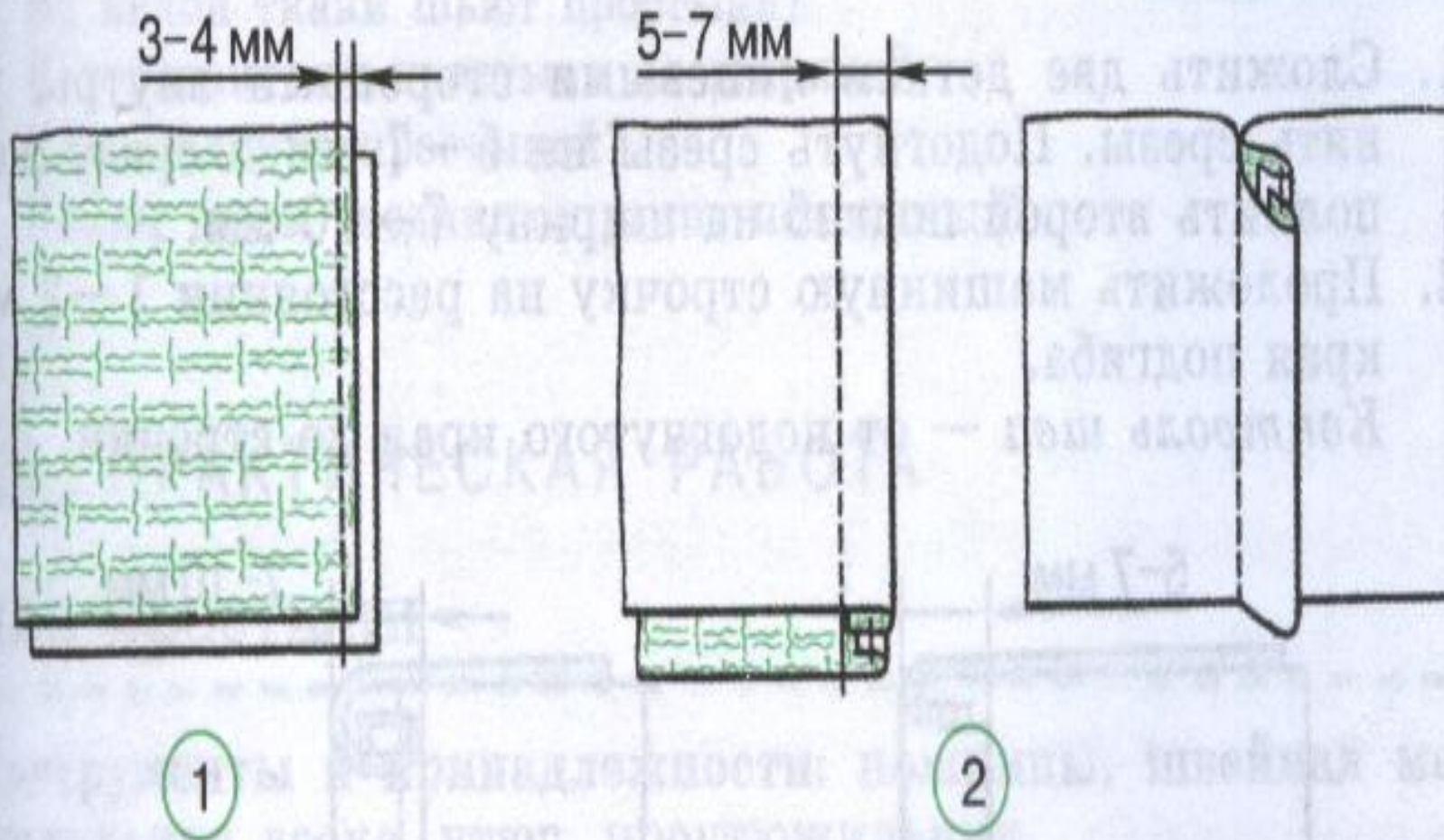
# При пошиве наволочки применяют:

- Соединительный шов – двойной шов.
- Краевой шов – шов вподгибку с закрытым срезом.

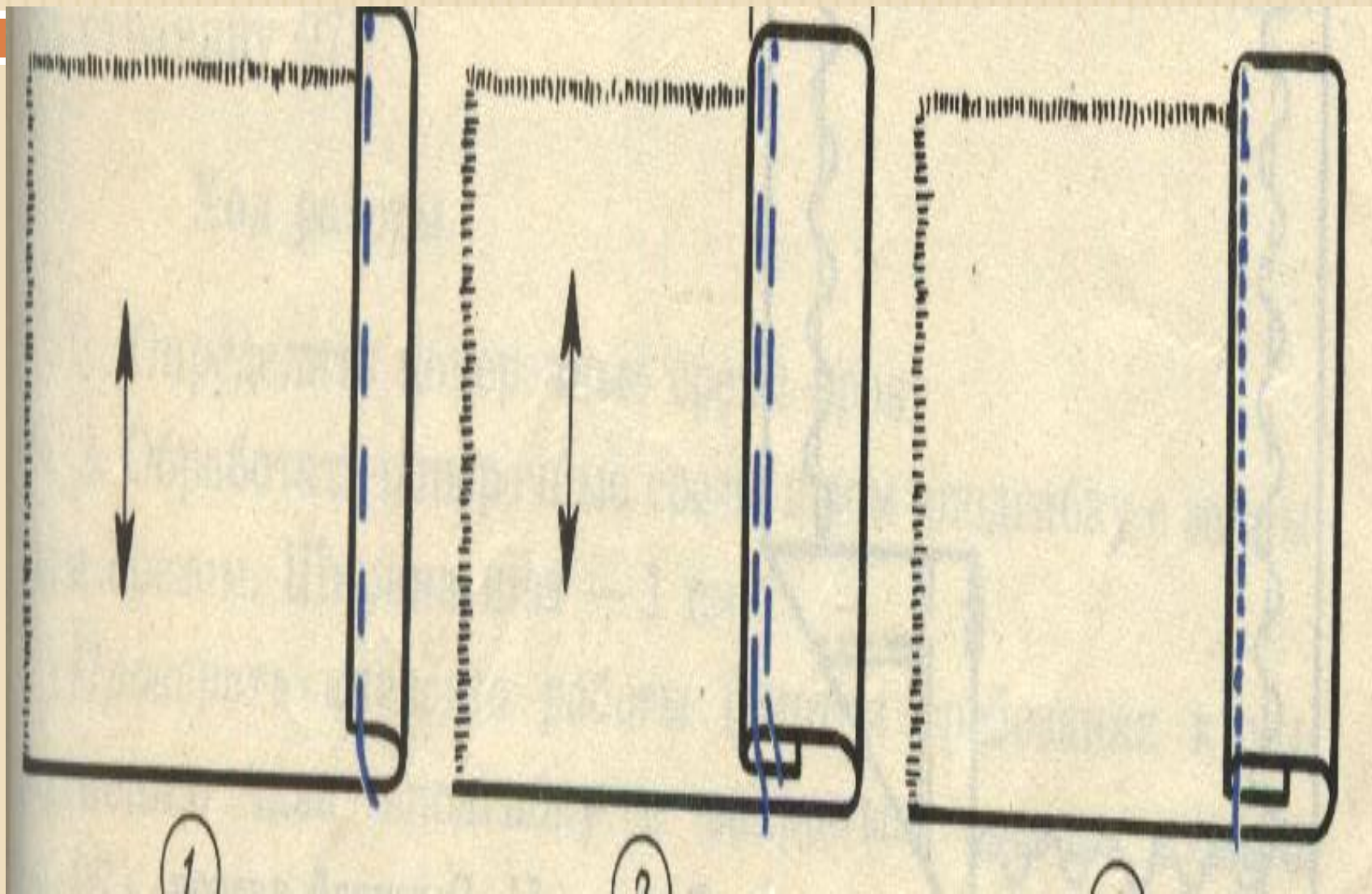


Определите выполнение какого шва показано на экране.

строчки.



# Какой шов выполняется?





# Мерки изделия.

- Длина наволочки – Ди
- Ширина наволочки - Ши



# Расход ткани на наволочку.

- На наволочку 60х60-150см
- На наволочку 65х65-160см
- На наволочку 70х70-170см
- На наволочку 75х75-180см
- На наволочку 80х80-190см

# План работы по изготовлению наволочки.

- Снять мерки.
- Построить чертеж.
- Подготовить выкройку к раскрою.
- Раскроить деталь наволочки.
- Выполнить работы по пошиву и отделке наволочки.



Раз, два, три, четыре, пять,  
Начинаем отдыхать! (потянуться)  
Спинку бодро разогнули,  
Ручки кверху потянули!  
Раз и два, присесть и встать,  
Чтобы отдохнуть опять.  
Раз и два вперед нагнуться,  
Раз и два назад прогнуться.  
(движения маятника)  
Вот и стали мы сильнеей,  
(показать «силу»)  
Здоровей и веселей! (улыбнуться друг другу)



□ К какому виду  
белья относятся  
наволочку?

Постельному белью

□ С помощью  
чего наволочка  
держится на  
подушке?

клапана



□ Из какой ткани  
шьют  
наволочки?

хлопчатобумажной  
Льняной

□ Из скольких  
деталей  
состоит  
наволочка?  
Из одной  
детали

□ Каким швом  
обрабатывают  
боковые срезы?

Двойным швом



# □ Как обрабатываем поперечные срезы наволоочки?

Швом втюдибку с закрытым срезом.

# Расскажите об отделке подушек.



Я узнала ...

Я научилась ...


Мне пригодится это...








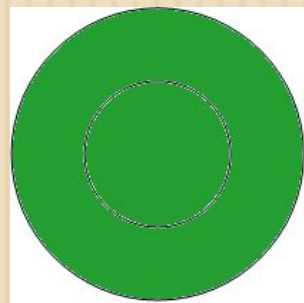
Вам понравилось занятие?



Было очень интересно



Было интересно



Было неинтерсно

