



# Как подключить Zoom

# Включаєте браузер ("Гугл" или "Оперу")



**В поисковой строке сверху набираете на англ. языке ZOOM.US и нажимаете Enter**



ВОЙТИ В СИСТЕМУ

ЗАРЕГИСТРИРУЙТЕСЬ БЕСПЛАТНО



бы узнать больше.

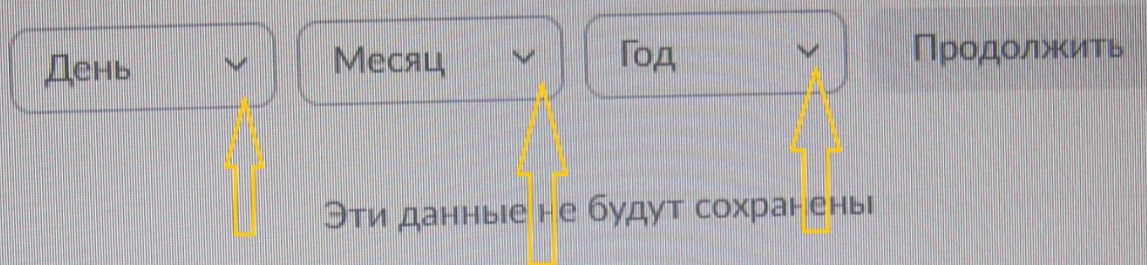
gic Quadrant for Meeting Solutions

**Открываете сайт и на главной странице находите надпись на красной строке "ЗАРЕГИСТРИРОВАТЬСЯ БЕСПЛАТНО" и нажимаете её.**

В целях проверки подтвердите свою дату рождения.

День ▼ Месяц ▼ Год ▼ Продолжить

Эти данные не будут сохранены



**"Зум" попросит вас назвать дату рождения.  
Выберите, нажимая на стрелочки.**

В целях проверки подтвердите свою дату рождения.

 ▾ ▾ ▾

Продолжить

Эти данные не будут сохранены



## Бесплатная регистрация

Ваш рабочий адрес электронной почты

Для защиты Zoom используется система reCAPTCHA. На приложение Zoom распространяются политика конфиденциальности и условия обслуживания.

Регистрация

Уже есть учетная запись? [Войти в систему.](#)

**Напишите свой и-мейл:  
тот, которым постоянно  
пользуетесь.**



Вход с помощью Facebook

Регистрируясь, я принимаю [Политику конфиденциальности](#) и

# Бесплатная регистрация

Ваш рабочий адрес электронной почты

cvetochek@ukr.net

Для защиты Zoom используется система reCAPTCHA. На приложение Zoom распространяются политика конфиденциальности и условия обслуживания.

Регистрация

После набора электронного  
адреса нажмите  
«РЕГИСТРАЦИЯ»





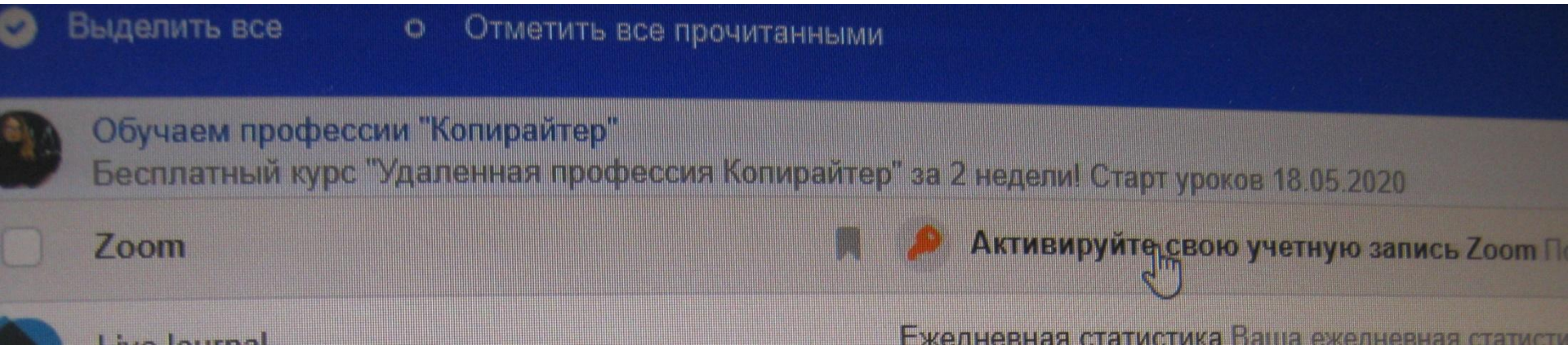
Мы отправили электронное письмо по адресу

**[cvetochek@ukr.net](mailto:cvetochek@ukr.net)**

Нажмите по ссылке подтверждения в электронном письме,  
чтобы приступить к использованию Zoom.

Если вы не получили электронное уведомление,  
[Отправить уведомление еще раз](#)  
После этого в браузере откройте  
дополнительную страницу (наверху  
сверху + возле той страницы, что  
уже открыта) и откройте свою почту.

Найдите письмо от «Зум» «Активируйте свою учётную запись» и следуйте указаниям в письме.



вляем с регистрацией Zoom!

активировать вашу учетную запись, нажмите кнопку ниже для подтвер  
еса электронной почты:

[Активировать учетную запись](#)

кнопка выше не работает, скопируйте в ваш браузер следующий адрес:

[https://us04web.zoom.us/activate?code=bo0fY3RNoCR\\_NQ\\_Sr8Bua8urgGq8vCc.BQgAAAFyF640IQAnjQAPb2x5ZXR0YUBtYWl5LnJ1AQBkAAAWWTNStjFTMHVIVkwzQQAAAAAAAAAAAA&fr=signup](https://us04web.zoom.us/activate?code=bo0fY3RNoCR_NQ_Sr8Bua8urgGq8vCc.BQgAAAFyF640IQAnjQAPb2x5ZXR0YUBtYWl5LnJ1AQBkAAAWWTNStjFTMHVIVkwzQQAAAAAAAAAAAA&fr=signup)

получения дополнительной помощи посетите наш [Центр поддержки](#).

Are you signing up on behalf of a school?

Да

Нет

Продолжить

Вас спросят, регистрируетесь вы от школы. Нет, вы не представляете свою школу, официальную страницу создаст директор.

Нажимаете «НЕТ»

# Добро пожаловать в Zoom

Здравствуйтесь, oly\*\*\*@\*\*\*ru Ваша учетная запись успешно создана. Введите имя и создайте пароль для продолжения.

KLM

LGA


Пароль

Пароль должен:

- Состоять как минимум из 8 символов
- Содержать как минимум 1 букву (a, b, c...)
- Содержать как минимум 1 цифру (1, 2, 3...)

**Заполняете форму:  
ФАМИЛИЮ, ИМЯ,  
ПРИДУМЫВАЕТЕ ПАРОЛЬ.  
Нажимаете «Продолжить»**

Продолжить



# Добро пожаловать в Zoom

Здравствуйтесь, oly\*\*\*@\*\*\*ru Ваша учетная запись успешно создана. Введите имя и создайте пароль для продолжения.

Пароль должен:

- Состоять как минимум из 8 символов
- Содержать как минимум 1 букву (a, b, c...)
- Содержать как минимум 1 цифру (1, 2, 3...)
- Включать строчные и прописные (заглавные) буквы

*Регистрируясь, я принимаю Политику конфиденциальности и Условия предоставления услуг.*

# Начните вашу тестовую конференцию.

Отлично! Теперь пора начать конференцию.

Ваш url персональной конференции:

[https://us04web.zoom.us/j/8311746645?  
pwd=STdININPYWFjemxnNOlOU2NEdm9odz09](https://us04web.zoom.us/j/8311746645?pwd=STdININPYWFjemxnNOlOU2NEdm9odz09)

Начать конференцию сейчас

Перейти к моей учетной записи

Экономьте время, планируя ваши конференции прямо в календаре.



Плагин Microsoft Outlook  
Загрузить



Расширение Chrome  
Загрузить



Дополнение Firefox  
Загрузить

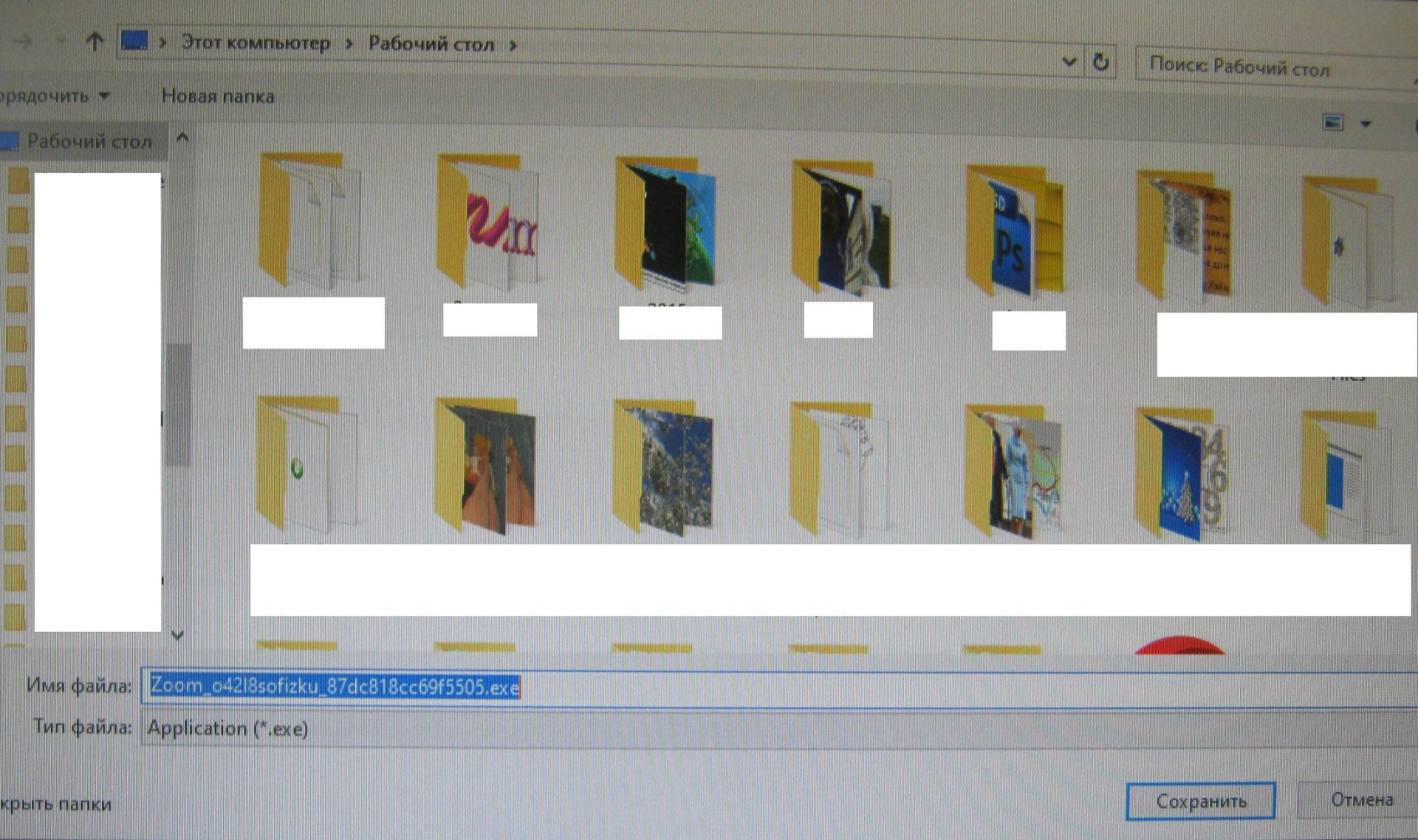
Нажимаете на url тестовой конференции.

Загрузка начнется автоматически через несколько секунд.

Если она не началась, [загрузите приложение здесь](#).


**Следите внимательно за загрузкой!  
Без этой загрузки вы не сможете  
участвовать в конференциях,  
несмотря на регистрацию.**





Нажимаете «СОХРАНИТЬ»

LED



Вот этот файл  
сохраняется.

Без сохранения этого  
файлика миссия будет  
невыполненной!

Войти в аудиоконференцию с компьютера



Заходите в «Зум»  
и проверяете.

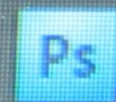

...



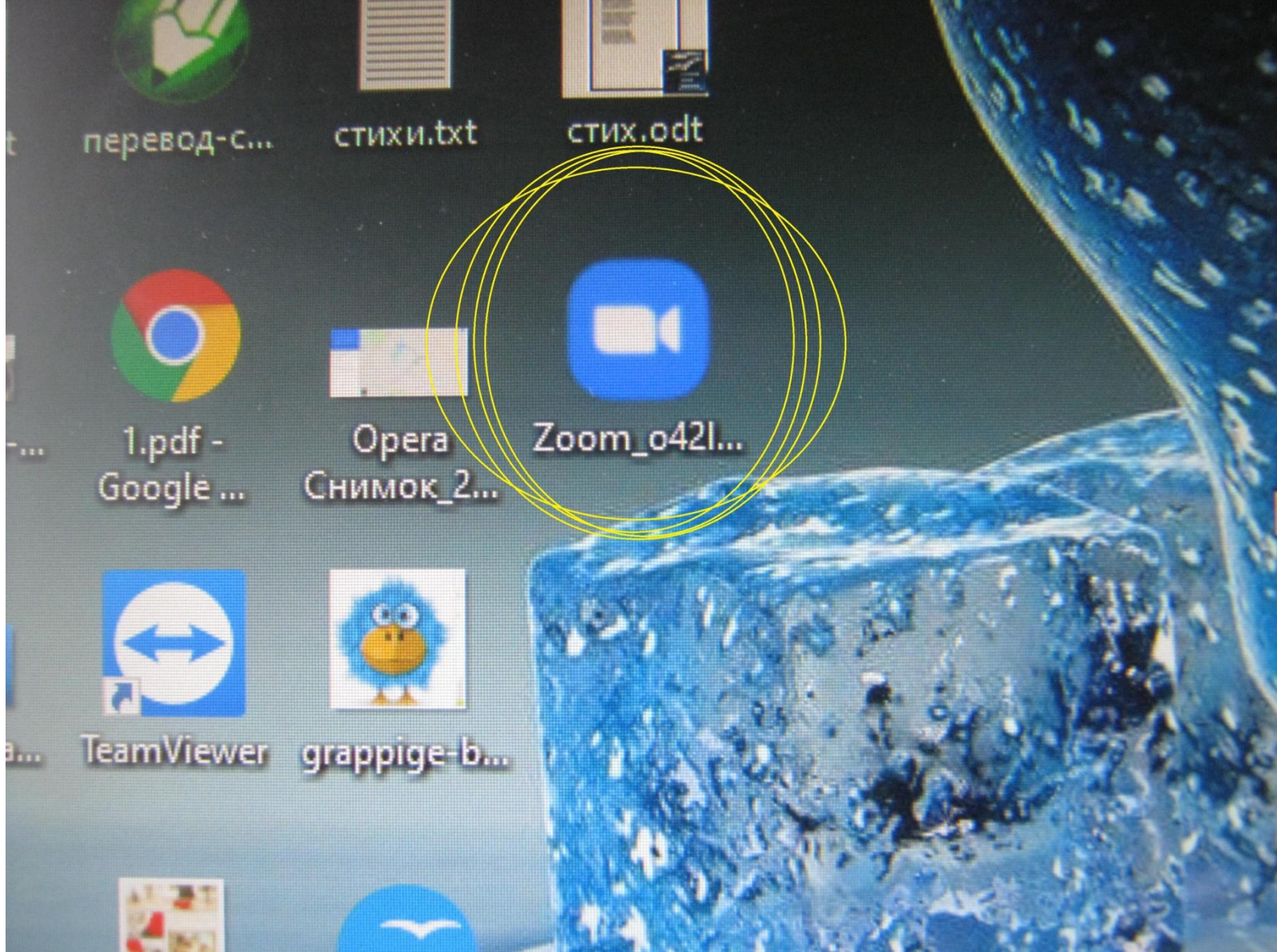
Звук



Ъ ПОКАЗ ВИДЕОИЗОЃ



Слева внизу в углу вы можете  
ОТКЛЮЧИТЬ ИЛИ ВКЛЮЧИТЬ ЗВУК ИЛИ



**На вашем рабочем столе на главном экране должен появиться значок «Зума».**  
**Это означает, что вы готовы участвовать в конференциях!**