



# ТЕМА 21: ОБЪЕДИНЕНИЕ РУССКИХ ЗЕМЕЛЬ ВОКРУГ МОСКВЫ. КУЛИКОВСКАЯ БИТВА

## ПЛАН.

1. УЧЕБНАЯ ЗАДАЧА НА УРОК.
2. МИТРОПОЛИТ АЛЕКСИЙ.
3. РУСЬ ГОТОВИТСЯ К БОРЬБЕ.
4. НА ПОЛЕ КУЛИКОВО.
5. КУЛИКОВСКАЯ БИТВА 1380 г.
6. ПОХОД ТОХТАМЫША 1382 г.
7. РЕШЕНИЕ УЧЕБНОЙ ЗАДАЧИ.
8. ПРОВЕРИМ СЕБЯ.



Авилов М.И.  
“Поединок на Куликовом поле”  
(фрагмент картины)

Учебная  
задача

Митрополит  
Алексий

Русь готовится  
к борьбе

На поле  
Куликово

Куликовская  
битва

Поход  
Тохтамыша

Решение  
уч. задачи

№1

№2

№3



**Выход**

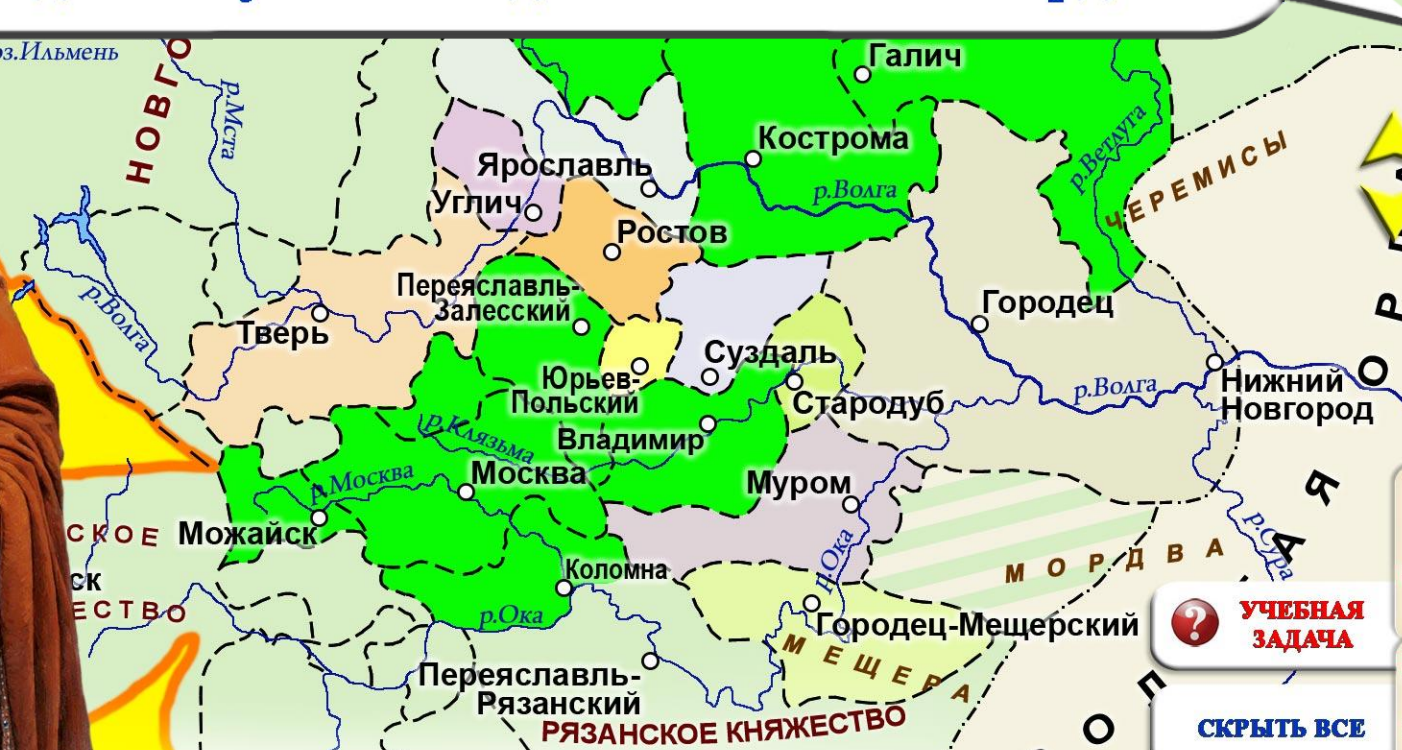


# ОБЪЕДИНЕНИЕ РУССКИХ ЗЕМЕЛЬ ВОКРУГ МОСКВЫ. КУЛИКОВСКАЯ БИТВА



## УЧЕБНАЯ ЗАДАЧА

Приведите аргументы в пользу того, что при князе Дмитрии сложилась благоприятная ситуация для освобождения Руси от владычества Золотой Орды.



**УЧЕБНАЯ ЗАДАЧА**

**СКРЫТЬ ВСЕ**

Маторин В.В. "Святой благоверный великий Московский князь Дмитрий Донской" (фрагмент картины)

Инструкция  
План урока

Глоссарий  
Д/задание

- Учебная задача
- Митрополит Алексей
- Русь готовится к борьбе
- На поле Куликово
- Куликовская битва
- Поход Тохтамыша
- Решение уч. задачи
- №1
- №2
- №3



# ОБЪЕДИНЕНИЕ РУССКИХ ЗЕМЕЛЬ ВОКРУГ МОСКВЫ. КУЛИКОВСКАЯ БИТВА



Кап  
Т.



Инструкция  
План урока

**АЛЕКСИЙ – ПОЛИТИК**

**СКРЫТЬ ВСЕ**

Глоссарий  
Д/задание

Иткин А.З.  
“Митрополит Алексей и юный великий князь Дмитрий Иванович”

- Учебная задача
- Митрополит Алексей
- Русь готовится к борьбе
- На поле Куликово
- Куликовская битва
- Поход Тохтамыша
- Решение уч. задачи
- №1
- №2
- №3



# ОБЪЕДИНЕНИЕ РУССКИХ ЗЕМЕЛЬ ВОКРУГ МОСКВЫ. КУЛИКОВСКАЯ БИТВА

1366-1368

Строительство  
белокаменного  
Кремля

1368, 1370, 1372

Походы Литвы  
и Твери  
против Москвы

1374

Прекращение  
выплаты  
дани Орде

1375

Поход на Тверь  
и заключение  
договора

1378

Сражение  
на реке Вожа

ПО БЛАГ  
РУСИ, НА  
ОЛЕКСАН  
КНЯЗЮ В  
А ВОТЧИ  
НОВАГОР  
А ПОЙДУ  
ОДИНОГО  
НАМИ С О



МИТА ВСЕЯ  
ИЛО  
ИШЕМУ,  
ЖЕНЬЯ, И  
И ТОБЕ С  
ТОБЕ С

Белые воды, Аки Дмякомъ, Пичкеви, Корнаире, Свояри, Дн, Вое, Хани, Мам айы”

Учебная  
задача

Митроподит  
Алексий

Русь готовится  
к борьбе

На поле  
Куликово

Куликовская  
битва

Поход  
Тохтамыша

Решение  
уч. задачи

№1

№2

№3



Глоссарий  
Д/задание

# ОБЪЕДИНЕНИЕ РУССКИХ ЗЕМЕЛ ВОКРУГ МОСКВЫ. КУЛИКОВСКАЯ БИТВА



Инструкция План урока

Глоссарий А/задание

Учебная задача

Митрополит Алексей

Русь готовится к борьбе

На поле Куликово

Куликовская битва

Поход Тохтамыша

Решение уч. задачи

№1

№2

№3



# ОБЪЕДИНЕНИЕ РУССКИХ ЗЕМЕЛЬ ВОКРУГ МОСКВЫ. КУЛИКОВСКАЯ БИТВА

**КУЛИКОВСКАЯ БИТВА**  
8 сентября 1380 г.

Дон



Авилов М.И. «Поединок на Куликовом поле»

**ПОЕДИНОК  
ПЕРЕСВЕТА С  
ЧЕЛУБЕЕМ**

**АТАКА  
ОРДЫНЦЕВ**

**ДЕЙСТВИЯ  
РУССКИХ ВОЙСК**

**СКРЫТЬ ВСЕ**

Глоссарий  
Д/задание

Учебная  
задача

Митрополит  
Алексий

Русь готовится  
к борьбе

На поле  
Куликово

Куликовская  
битва

Поход  
Тохтамыша

Решение  
уч. задачи

№1

№2

№3



**ВЫХОД**




# ОБЪЕДИНЕНИЕ РУССКИХ ЗЕМЕЛЬ ВОКРУГ МОСКВЫ. КУЛИКОВСКАЯ БИТВА

## ЗНАЧЕНИЕ КУЛИКОВСКОЙ ПОБЕДЫ

1. Дмитрию пришлось возобновить выплаты дани.
2. Московскому князю пришлось оставить в Орде заложником своего старшего сына Василия.
3. Хан признал право московского князя на Великое княжение.

*Москва превратилась в лидера возрождения Русского государства и борьбы за освобождение от ордынского владычества.*

Кириллов С.А. «Преподобный  
Сергий Радонежский. (Благословение)»  
Вторая часть триптиха «Святая Русь»  
(фрагмент картины)



**ЗНАЧЕНИЕ  
КУЛИКОВСКОЙ  
ПОБЕДЫ**

**СКРЫТЬ ВСЕ**

Учебная  
задача

Митрополит  
Алексий

Русь готовится  
к борьбе

На поле  
Куликово

Куликовская  
битва

Поход  
Тохтамыша

Решение  
уч. задачи

№1

№2

№3



**Выход**



# ОБЪЕДИНЕНИЕ РУССКИХ ЗЕМЕЛЬ ВОКРУГ МОСКВЫ. КУЛИКОВСКАЯ БИТВА

## ? УЧЕБНАЯ ЗАДАЧА

Приведите аргументы в пользу того, что при князе Дмитрии сложилась благоприятная ситуация для освобождения Руси от владычества Золотой Орды.

## ! ПОДСКАЗКА

1. Какой процесс вёл к усилению Руси?
2. Какие события ослабляли государство Золотая Орда?



Пантюхин Ю.П. «Сергий Радонежский и Дмитрий Донской» (центральная часть триптиха «За Землю Русскую») (фрагмент картины)

СКРЫТЬ ВСЕ

Учебная задача

Митрополит Алексей

Русь готовится к борьбе

На поле Куликово

Куликовская битва

Поход Тохтамыша

Решение уч. задачи

№1

№2

№3





# ОБЪЕДИНЕНИЕ РУССКИХ ЗЕМЕЛЬ ВОКРУГ МОСКВЫ. КУЛИКОВСКАЯ БИТВА

ВЫПОЛНИТЕ ТЕСТОВЫЕ ЗАДАНИЯ



4. В какой битве произошло объединение русских земель вокруг Москвы? В Куликовской битве / Куликовская битва / Куликовская битва / Куликовская битва / Куликовская битва

НАЧАТЬ ВЫПОЛНЕНИЕ ЗАДАНИЯ

- 1)  1370 Андрей Александрович
- 2)  1378 Александр Ярославич
- 3)  1299 Александр Ярославич
- 4)  1380 Дмитрий Иванович



Следующий тест

Ефшкин С.Н. "Преподобный Сергий Радонежский" (фрагмент)  
Памятник "Битва на реке Воже 1378 г." (Глебово-Городище, Рязанская обл.)

СКРЫТЬ ВСЕ

Инструкция  
План урока

Глоссарий  
Д/задание



# ОБЪЕДИНЕНИЕ РУССКИХ ЗЕМЕЛЬ ВОКРУГ МОСКВЫ. КУЛИКОВСКАЯ БИТВА

УСТАНОВИТЕ ДАТЫ ИСТОРИЧЕСКИХ СОБЫТИЙ



1366-1368	1368,70,72	1374	1375	1378	1380
Строительство бело- <del>каменного</del> Кремля	Походы Литвы и <del>Ливонии</del> против <del>Москвы</del>	Прекращение <del>вы</del> <del>плат</del> <del>дали</del> <del>на</del> <del>де</del>	Поход на Тверь и за <del>вое</del> <del>вание</del> <del>д</del> <del>оч</del> <del>ера</del>	Сражение на реке <del>Свожа</del>	Куликовская битва

Поход московского князя Дмитрия на Тверь. Сражение на реке Свояже и победа русского воина над литовцами. Договор о союзе с тверским князем Михаилом. Тверской князь признал старшинство Дмитрия.

СКРЫТЬ ВСЕ

- Учебная задача
- Митрополит Алексей
- Русь готовится к борьбе
- На поле Куликово
- Куликовская битва
- Поход Тохтамыша
- Решение уч. задачи
- №1
- №2
- №3



План урока  
Инструкция

Грассарий А/задание



# ОБЪЕДИНЕНИЕ РУССКИХ ЗЕМЕЛЬ ВОКРУГ МОСКВЫ. КУЛИКОВСКАЯ БИТВА

## ДОМАШНЕЕ ЗАДАНИЕ

### § 21. ОБЪЕДИНЕНИЕ РУССКИХ ЗЕМЕЛЬ ВОКРУГ МОСКВЫ. КУЛИКОВСКАЯ БИТВА.

Заполните в тетради таблицу “Исторические личности и их роль в Куликовской битве”.

Рассмотрите до 5 русских личностей и до 3 иноземных. Для каждой личности укажите государство и в двух-трёх предложениях опишите её роль в сражении на Куликовском поле.



<b>ЛИЧНОСТЬ</b> <i>(государство)</i>	<b>ДЕЙСТВИЯ (РОЛЬ) В КУЛИКОВСКОЙ БИТВЕ</b>

Инструкция  
План урока

Глоссарий  
Д/задание




# ОБЪЕДИНЕННЫЕ РУССКИХ ЗЕМЕЛЬ ВОКРУГ МОСКВЫ. КУЛИКОВСКАЯ БИТВА

## ГЛОССАРИЙ

**МУРЗА** – титул феодальной знати в татарских государствах в XV в.

**КОЛЬЧУГА** – старинный воинский доспех в виде рубашки из металлических колец.



Кольчужное плетение



Кольчужная рубашка  
(Оружейная палата. Москва)



# ОБЪЕДИНЕННЫЕ РУССКИХ ЗЕМЕЛЬ ВОКРУГ МОСКВЫ. КУЛИКОВСКАЯ БИТВА

## ИНСТРУКЦИЯ

Анимация на слайдах запускается с помощью триггеров (запускающих кнопок в правой нижней части экрана). Триггеры позволяют запускать анимации в любом порядке, что оставляет учителю свободу при построении урока. Слайд задание №2 содержит улучшенный вариант макроса «**MoveHim и MoveTo**» для скачкообразного перемещения объектов в режиме демонстрации презентации (макрос предложил **David M.Marcovitz**, оптимизировал **А.Н.Комаровский**). Для его использования необходимо разрешить PowerPoint запускать макросы. Это можно сделать двумя способами.

### Первый способ.

Если при открытии презентации появится окно «Предупреждение системы безопасности» выберите:


- в **PowerPoint 2003** – кнопку «Не отключать макросы»;
- в **PowerPoint 2007** – кнопку «Включить это содержимое».

### Второй способ.

Если окно предупреждения не появляется, то:

- в **PowerPoint 2003** пройдите по пути: «Сервис» / «Макрос» / «Безопасность...» / «Уровень безопасности» / «Средняя»;
- в **PowerPoint 2007** щелкните по кнопке Office , выберите «Параметры PowerPoint» / «Центр управления безопасностью» / «Параметры центра управления безопасностью...» и выделите переключатель «Отключить все макросы с уведомлением».

Затем перезапустите презентацию.

 После демонстрации презентации, во время её закрытия, в окне «Сохранить изменения» выберите «Нет», чтобы не сохранять ответы учащихся, сделанные с помощью макроса.

