

Игра путешествие «В гостях у Незнайки»

Начать игру

ВЫХОД

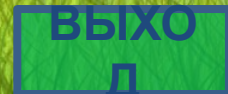


Клик мышкой
на рисунок

Ребята!
Помогите мне
собрать рюкзак
в школу!!!



Ура!!! Спасибо
вам!
Можно и в школу
идти! Предлагаю
вам пойти со
мной!





5

Но чтобы попасть в школу, необходимо собрать все цифры и пройти все испытания.

Клик мышкой на цифру



2



ВЫХО
Д

A horizontal sequence of five blue thought bubbles. The first bubble contains the number '3', the second contains a plus sign '+', the third contains the number '2', the fourth contains an equals sign '=', and the fifth contains a question mark '?'.

A blue thought bubble containing the yellow number '6'.

A blue thought bubble containing the yellow number '5'.

A blue thought bubble containing the yellow number '3'.

Клик мышкой
на цифру

Сосчитай и выбери правильный ответ



ВЫХОД

$$2 + 2 = ?$$

5

7

4

Сосчитай и выбери правильный ответ

Клик мышкой
на цифру



ВЫХОД



Клик мышкой
на цифру









ВЫХО
Д

Разноцветные

Клик мышкой
на геометрическую фигуру


ведерки



Разноцветные

Клик мышкой
на геометрическую фигуру

ведёрки





5

4



Клик мышкой
на цифру

ВЫХО
Д

2 ? 4 5

Клик мышкой
на пропущенную
цифру

1 6 3

Выбери пропущенную
цифру



2 3 ? 5

Клик мышкой
на пропущенную
цифру

4 6 1

Выбери пропущенную
цифру






5


4

Клик мышкой
на цифру




ВЫХО
Д


Выбери овощи сумма на которых равна 7



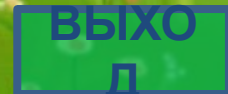


Кликни мышкой
на нужный овощ



Выбери фрукты сумма на которых равна 6



Кликни мышкой
на нужный овощ



Клик мышкой
на цифры

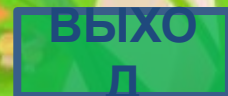


5

ВЫХО
Д



Расставь знаки



Клик мышкой
на знак сравнения



Расставь знаки



Клик мышкой
на знак сравнения





ВЫХО
Д



**Вот я и пришел
в школу!!!
Спасибо вам за
помощь!!!
Жду вас снова к
себе в гости!!!**

**При создании презентации были использованы
следующие материалы:**

<https://infourok.ru/interaktivnaya-igra-puteshestvie-neznayki-3910728.html>

ВЫХОД

Д