
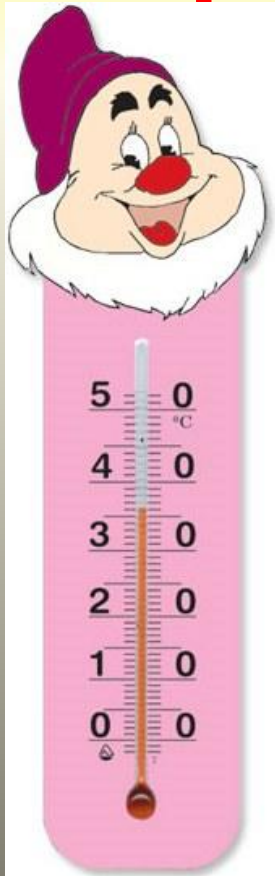




Удивительные приборы: Термометр (2 класс)




- *Вырезаем полоску картона по шаблону*



- *Наносим на шкалу температурные отметки*



- Связываем между собой концы красной и белой нитей.





- *Заключительный этап*

Зацепляем одну нитку за другую. Затем вдеваем в иголку с большим ушком нитку красного цвета, и прокалываем термометр в нижней точке шкалы. Затем то же самое проделываем с голубой ниткой. После этого на обратной стороне бумажного термометра концы ниток завязываются.



- Термометр готов, можно красиво украсить.







**СПАСИБО ЗА
ВНИМАНИЕ!**