

Проект

«Маленькие садовники»





Цель: Формирование у детей интереса к объектам растительного мира.


Задачи:

- Продолжать формировать обобщенные представления об объектах растительного мира (овощи, фрукты, комнатные цветы и т. д.);
- Расширять представления о строении, условиях, необходимых для роста и развития разных растений в зависимости от потребности.
- Учить детей практическим навыкам по выращиванию растений (посадка, уход).
- Формировать у детей представления о профессиях людей, занимающихся выращиванием овощей, фруктов, цветов (овощевод, цветовод, садовод), инструментах, необходимых для работы (лопата, лейка, секатор и др.)
- Знакомить с литературными произведениями по теме;
- Расширять представления об источниках информации об особенностях, способах ухода за растительными объектами (справочная, энциклопедическая литература);
- Способствовать обогащению развивающей предметно пространственной среды в группе и на участке ДОУ;
- Привлечь родителей воспитанников к реализации проекта.



Дежурство в уголке природы.





Б.Ф.
Удд



К.Д.УШИНСКИЙ
ИСТОРИЯ
ОДНОЙ
ЯБЛОНЬКИ

ДЕТГИЗ . 1961






Коллекция семян.



Рассмотрели варианты посадок: семена, клубни, и т.д.



Узнали этапы развития моркови.






Посадили репку, как в произведении Носова Н.



Вот наш огород.





Наши травянки.



Лук лучше растет в земле, чем
в воде.



Этот эксперимент показал как растения питаются.



Клубничка появилась в нашем огороде и готов лэпбук.



Субботник по разбивке цветника, мини-огорода «Огород Клубнички»



Наш цветник и урожай с огорода.



Субботник.

