

МАСТЕР –КЛАСС
«Изготовление
атрибутов «Весёлые
зверята»

Маски к играм, своими руками




- **Цель: Формирование представлений о способе выполнения, изготовление маски из фетра.**
- **Задачи: дать воспитателям и родителям воспитанников практические знания и умения по изготовлению простейшей маски, воспитывать трудолюбие и аккуратность при изготовлении маски,**
- ***развивать мелкую моторику.***

Оборудование:

- **Заготовки из разноцветного фетра;**
 - **нитки разных цветов;**
 - **ножницы, иголка;**
 - **клей;**
 - **простой карандаш;**

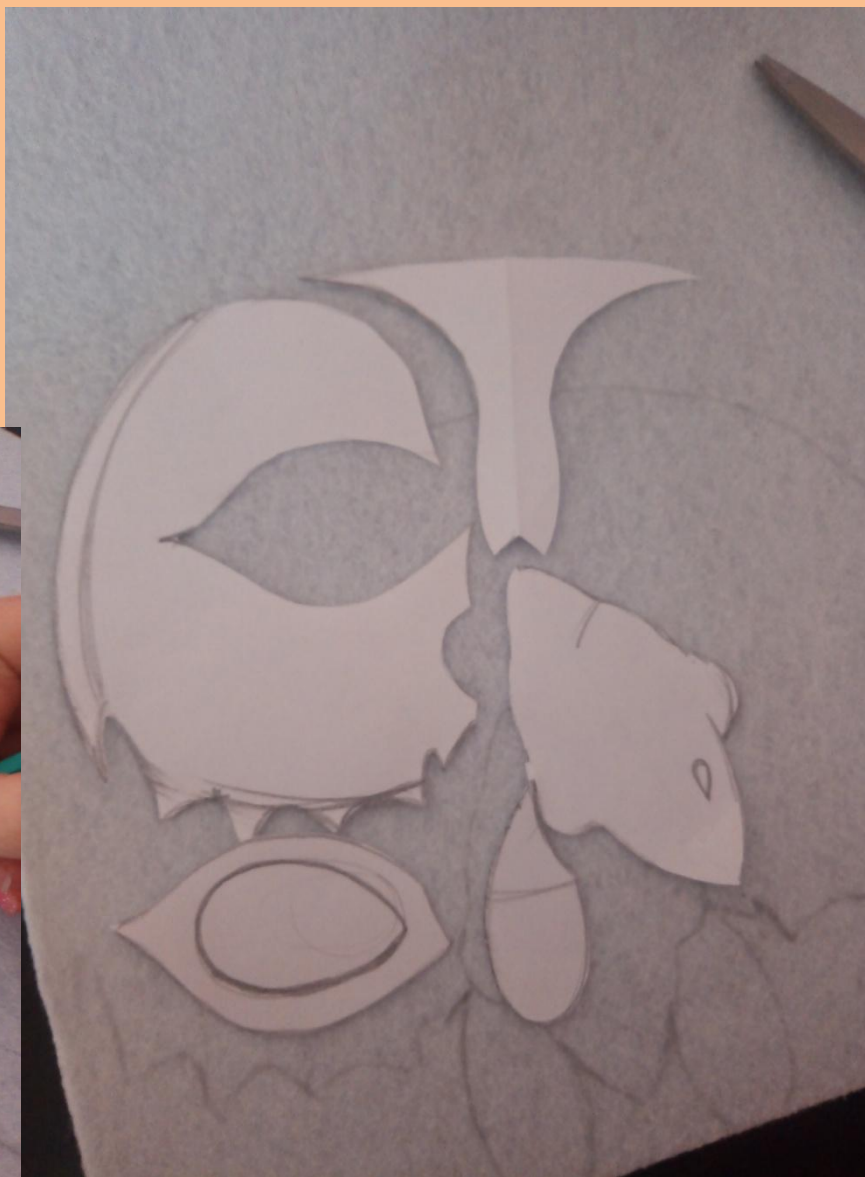

Прежде чем приступить к работе вспомним основные правила техники безопасности при работе с ножницами и иглами. Храните иголки и булавки в определенном месте (игольнице). Не берите иголки, в рот и не вкалывайте их в одежду. Аккуратно пользуемся ножницами.



**Для
начала:
Изготовление
выкройки и.**

**На листе бумаги
нарисуйте фигурку
персонажа. Можно
сделать это
самостоятельно или
распечатать
готовый шаблон.**

**Получившийся контур
нужно вырезать,
приколоть
портновской булавкой
к**





**Следующий
этап:**

**Пришиваем
детали маски.**

Маски готовы!!!

Спасибо за внимание!!!

Маска мишки

Сибгатуллина Дарья










Лисичка

Морозов Сергей









Спасибо за
внимание