


**Подготовка к проведению
профилактической беседы на заданную
тему с получателями социальных услуг
организации – поставщика социальных
услуг**



Для кого беседа?

Получатели социальных услуг
организации – поставщика социальных
услуг






О чем?

Составляем план профилактической
беседы на заданную тему.






Подготовка презентации
профилактической беседы с
получателями социальных услуг
организации – поставщика социальных
услуг



План презентации

- Титульная страница (первый слайд);
 - Введение;
 - Основная часть презентации (обычно содержит несколько подразделов);
 - Заключение.
- 



Оформление презентации

Если выбрали для **заголовков** синий цвет и шрифт «Times New Roman», на всех слайдах заголовки должны быть синими и Times New Roman. Выбрали для основного текста **шрифт** «Calibri», на всех слайдах придётся использовать его.

- Другим шрифтом и цветом можно выделять цитаты и примечания (но их не должно быть слишком много).
- Не увлекайтесь чрезмерным выделением **жирностью**, *курсивом* и цветным текстом.



Цвет фона презентации

Следите за тем, чтобы текст не сливался с фоном, учитывайте, что на проекторе контрастность будет меньше, чем у вас на мониторе.


Лучший фон – **белый** (или близкий к нему), а лучший цвет текста – **черный** (или очень тёмный нужного оттенка).




Размер шрифта в презентации

Размер шрифта для заголовка слайда должен быть не менее 24, а лучше от 32 и выше.

Размер шрифта для основного текста лучше выбрать от 24 до 28 (зависит от выбранного типа шрифта).





Изображения в презентации

Постарайтесь подобрать подходящие изображения (фотографии, графики, схемы и т.д.)

Помните, что презентация должна быть наглядной, а изображения значительно повышают наглядность. **НО!!! Не переусердствуйте!**



Финальный слайд

Многие думают, что на заключении можно остановиться.

Но есть простой ход, который вызовет положительные эмоции у слушателей: сделайте последний слайд с благодарностью за внимание!

Пример

Советы родителям:



Никогда не называйте ребенка бестолковым и т.п.

Хвалите ребенка за любой успех, пусть даже самый незначительный.

Ежедневно просматривайте без нареканий тетради, дневник, спокойно попросите объяснения по тому или иному факту, а затем спросите, чем вы можете помочь.

Любите своего ребенка и вселяйте ежедневно в него уверенность.

Не ругайте, а учите!



Пример

Лечение и профилактика синдрома эмоционального выгорания

Профилактические и лечебные меры при СЭВ во многом схожи: то, что защищает от развития данного синдрома, может быть использовано и при его лечении.

- ◆ Профилактические, лечебные и реабилитационные мероприятия должны направляться на снятие действия стрессора: снятие рабочего напряжения, повышение профессиональной мотивации, выравнивание баланса между затраченными усилиями и получаемым вознаграждением.

Пример

Важность здорового образа жизни для пожилых людей.

Основы здорового образа жизни — это:

- отказ от вредных привычек
- рациональный режим дня с достаточным отдыхом
- сбалансированное и умеренное питание
- систематические и умеренные нагрузки
- создание позитивного эмоционального фона.





Спасибо за внимание!