

## Помощники мастера

Зачем человеку нужны помощники?

Твой главный помощник

У мастеров для разной работы есть большие и маленькие помощники. Рассмотрни рисунки. Назови помощников. Что они делают?

Большие помощники — *машины*. Маленькие помощники — *инструменты*.

Может ли человек обойтись без них? Почему?



Знаешь ли ты, кто работает на этих машинах? Кому принадлежат эти инструменты? Кто создал все машины и инструменты?



Подбери каждому мастеру его инструмент.



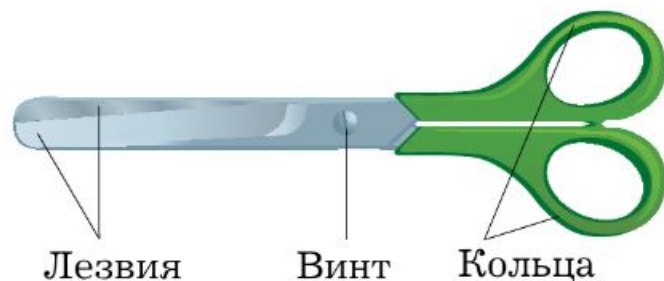
Угадай, какой самый главный инструмент на уроках технологии. Очень важно научиться правильно им пользоваться.

### Всё о ножницах

Ножницы — *режущий инструмент*.

Рассмотри, как устроены ножницы.

Могут ли ножницы тебя обидеть? Как с ними подружиться?



**Тренируй сообразительность!** Как ты думаешь, почему акула и крокодил попали на эту страницу?



Почему ножницы надо передавать так, как показано на рисунке?



Как ты думаешь, почему ножницы нужно убирать в футляр или подставку для письменных принадлежностей?



Возьми ножницы, как показано на рисунке. Аккуратно раскрой и закрой их, подвигай ручкой. Попробуй взять ножницы по-другому. Как удобнее держать их и работать ими?



*Пробуй, осваивай.* Нарезь ножницами полоски бумаги на квадраты и треугольники. Ножницы широко не раскрывай и не закрывай до конца.



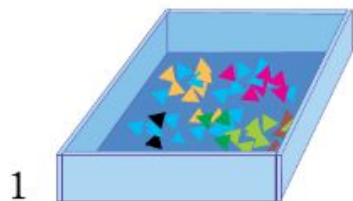


Сделай аппликацию из резаных цветных кусочков бумаги.




Это резаные аппликации-мозаики.

*Давай подумаем.* Рассмотрй порядок работы. Что он тебе напоминает? Изготовь изделие.



1. нарежь мелкие кусочки бумаги.
2. Наклей их сначала по краям рисунка.



3. Заполни середину.
4. Высуши под прессом.

Порадуй работой своих близких.