


ГОСУДАРСТВЕННОЕ БЮДЖЕТНОЕ УЧРЕЖДЕНИЕ
ДОПОЛНИТЕЛЬНОГО ОБРАЗОВАНИЯ
ДВОРЕЦ ДЕТСКОГО (ЮНОШЕСКОГО) ТВОРЧЕСТВА
ВЫБОРГСКОГО РАЙОНА САНКТ-ПЕТЕРБУРГА

**«Опыт реализации программы наставничества
в ДДЮТ Выборгского района.
Подходы, решения, первые результаты»**

Кондратенко Елена Александровна,
методист, педагог дополнительного образования
ГБУ ДО ДДЮТ Выборгского района Санкт-Петербурга



ЦЕЛЕВАЯ МОДЕЛЬ НАСТАВНИЧЕСТВА

Наставничество
«Педагог-педагог»
«Ученик-ученик»

Программа развития
УДОД

Программа
наставничества

Программа
воспитания



Реализация программы

КОМАНДА УПРАВЛЕНЦЕВ

КОМАНДА ПЕДАГОГОВ

КОМАНДА МЕТОДИСТОВ

ОПРЕДЕЛЕНИЕ СТРАТЕГИИ



- Запуск и контроль
- Стимулирование
- Согласование
- Утверждение
- Собеседование

РЕАЛИЗАЦИЯ ПРОЕКТА



- Презентация
- Апробация
- Внедрение
- Проектирование
- Обобщение
- Систематизация

СОПРОВОЖДЕНИЕ ВСЕХ ПРОЦЕССОВ



- Координация
- Коррекция
- Консультация
- Разработка инструментов
- Определение методик
- Оформление



«Дорожная карта наставничества во Дворце»

1. Подготовка условий для запуска программы

Игра «Курс на успех» для учащихся

Защита маршрутов на методическом совете

Мониторинг

3. Отбор и обучение наставников

Работа по маршрутам

Открытые занятия

Совместные мероприятия

Онлайн-консультации

5. Завершение наставничества

Приказы, Программы, положения

Методические материалы

Сайт, Группа в ВК

2. Формирование баз участников

ИГРА «Бюро находок»

Марафон практик, Семинары

Мастерские, Консультации

4. Организация работы пар

Районная конференция

Круглый стол

Презентация итогов детского наставничества

Мониторинг, Отчет

СОКО ДДЮТ
ловости
оллективы
правочник музеев
ротивдействие коррупции
езультаты независимой оценки
ачества оказания услуг организациями
оциальной сферы
езависимая оценка качества

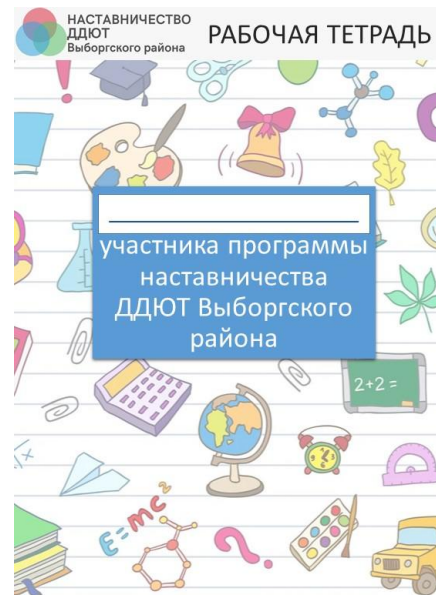
Детская безопасность
рофилактика негативных явлений среди
есовершеннолетних
Информационная безопасность
езопасная дорога
езопасность на водных объектах
детям о гражданской обороне
оужарная безопасность
езопасность в быту

Пройти тест
**НЕЗАВИСИМАЯ
ОЦЕНКА КАЧЕСТВА
ОБРАЗОВАНИЯ**

ОРГАНИЗАЦИОННО-МЕТОДИЧЕСКОЕ СОПРОВОЖДЕНИЕ

+	НОРМАТИВНО-ПРАВОВАЯ БАЗА
+	МЕТОДИЧЕСКИЕ МАТЕРИАЛЫ
	<ul style="list-style-type: none"> Рабочая тетрадь наставника учащегося Рабочая тетрадь наставляемого учащегося Рабочая тетрадь наставника педагога Рабочая тетрадь наставляемого педагога Презентация «Наставничество в ДДЮТ Выборгского района» Районная конференция «Наставничество в дополнительном образовании. Опыт. Результаты. Перспективы» Центр развития наставничества СПб АППО
	[свернуть]
+	ИТОГОВОЕ МЕРОПРИЯТИЕ 2021
+	ЦИФРОВЫЕ СЛЕДЫ

ИНФОРМАЦИЯ ДЛЯ УЧАСТНИКОВ ПРОГРАММЫ
НАСТАВНИЧЕСТВА 2021-2022



НАСТАВНИЧЕСТВО ДДЮТ Выборгского района

Я – наставник!

Иногда, чтобы рассказать что-то о себе или узнать о другом нужно подсказка. Эта техника поможет тебе в процессе знакомства с наставляемым.

Техника 1 «Собственный герб»

Инструкция: Допиши предложения, а затем в каждом квадрате герба нарисуй свои ответы и напиши свой девиз

Мое самое любимое занятие

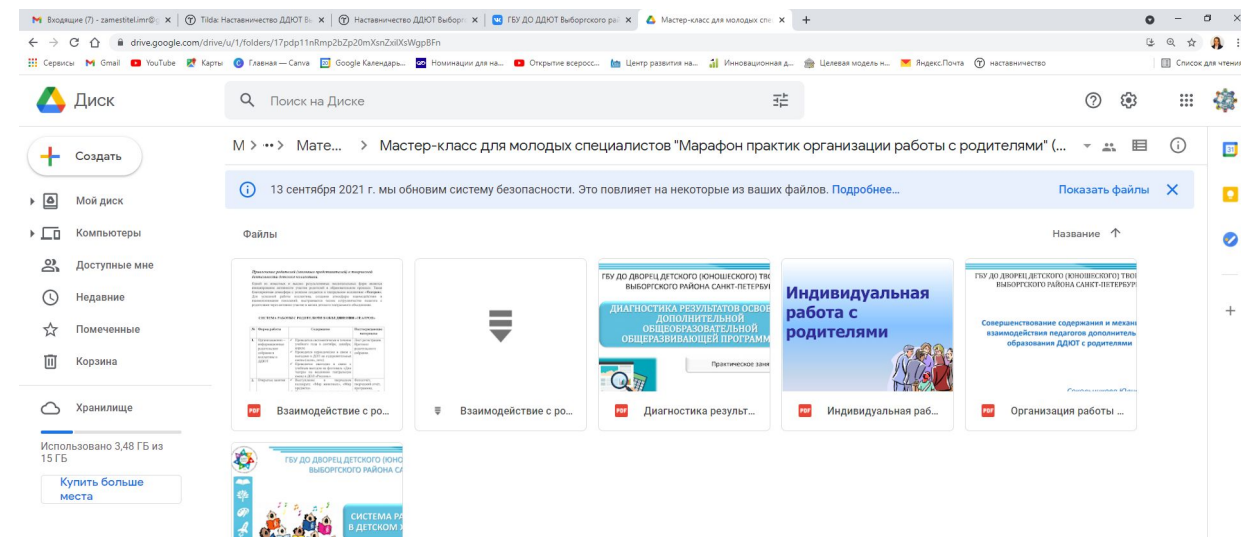
Мои сильные стороны характера:

Мое самое большое достижение на данный момент:

В людях меня восхищает:

3 слова, которые меня характеризуют:

3 навыка, которыми я хорошо владею:



Педагогические
мастерские

мастер-классы

Игры

Погружение в
практику





Команда управленцев:


Фролова Е.В., заместитель директора

Заведующие отделами:

- Епишина Н.В.,
- Шиллинг Е.В.,
- Гусева Н.В.,
- Карева И.В.,
- Шкоркина А.В.
- Сокольникова Ю.О.
- Кузнецова Т.Ю.

Команда участников:

36 Педагогов
(**19** тандемов)
14 Тьюторов
и **36** учащихся
(**11** тандемов и **2** группы)



Команда МЕДИАЦЕНТРА ДДЮТ

Ключевые инструменты


ПЛАНИРОВАНИЕ

- Google-календарь,
- Google-таблицы,
- Трелло.



ОРГАНИЗАЦИЯ

- ВКС Meet, Mind, Zoom и т.д.
- Google-инструменты,
- Группа В ВК,
- Чаты в ВК.



КОНТРОЛЬ

- Google-формы,
- опросы в ВК,
- чек-листы.



15 постов

Больше 1000
фото

3 статьи

3 видеосюжета

Более 10
прямых
включений



Медиацентр ДДЮТ
25 апр 2021 в 16:01

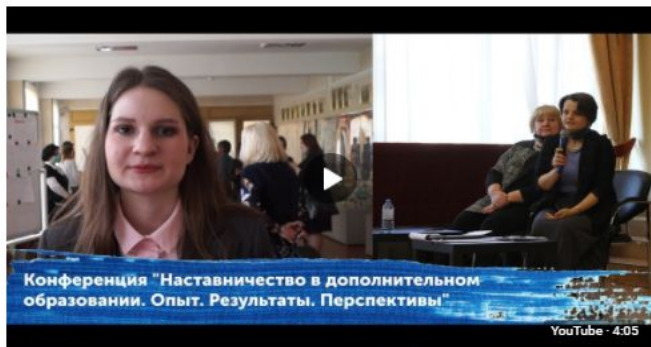
✓ Вы подписаны

22.04.21 - РАЙОННАЯ КОНФЕРЕНЦИЯ «НАСТАВНИЧЕСТВО В ДОПОЛНИТЕЛЬНОМ ОБРАЗОВАНИИ. ОПЫТ. РЕЗУЛЬТАТЫ. ПЕРСПЕКТИВЫ»

Подъехал второй сюжет нашей телевизионной редакции 😊😊 В четверг шестеро ребят почти 4 часа работали на итоговом мероприятии года по наставничеству. Полный состав команды:

- Корреспонденты - Настя Ефремова, Артём Гарнага;
- Оператор - Глеб Глебов;
- Прямые включения - Антон Баранов;
- Фото - Тёма Кузнецов, Саша Луценко

#МедиацентрДДЮТ #МедиаТВ #новаяредакция #НастяЕфремова #АртёмГарнага #ГлебГлебов #АнтонБаранов #СашаЛуценко #ТёмаКузнецов #конференция #НаставничествоДДЮТ #ДДЮТВыборгскогорайона #ДДЮТ



22.04.21 - Конференция по наставничеству / Медиацентр ДДЮТ
17 просмотров

9 ❤️ 2 🗨️ Ещё

156 👁️

Написать комментарий...



Медиацентр ДДЮТ
24 мая 2021 в 20:01

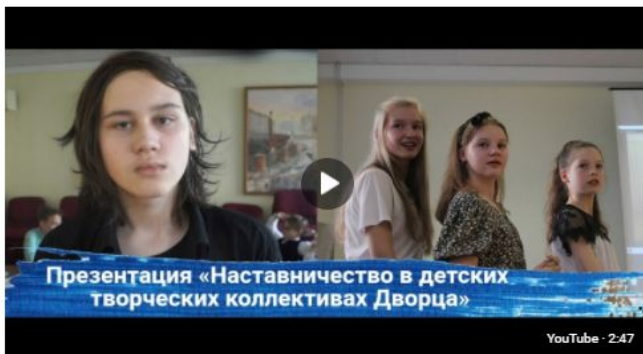
✓ Вы подписаны

19.05.21 - ПРЕЗЕНТАЦИЯ «НАСТАВНИЧЕСТВО В ДЕТСКИХ ТВОРЧЕСКИХ КОЛЛЕКТИВАХ ДВОРЦА»

Завершаем телевизионный сезон третьим сюжетом 😊😊 Ловите финальный материал редакции, который ребята сняли в прошлую среду на итоговом мероприятии детского наставничества ДДЮТ. Для вас работали:

- Корреспондент - Глеб Глебов;
- Оператор - Настя Ефремова;
- Фото - Саша Луценко

#МедиацентрДДЮТ #МедиаТВ #новаяредакция #НастяЕфремова #ГлебГлебов #СашаЛуценко #НаставничествоДДЮТ #ДДЮТВыборгскогорайона #ДДЮТ



19.05.21 / Презентация «Наставничество в детских творческих коллективах Дворца» / Медиацентр ДДЮТ
7 просмотров

7 ❤️ 3 🗨️ Ещё

137 👁️

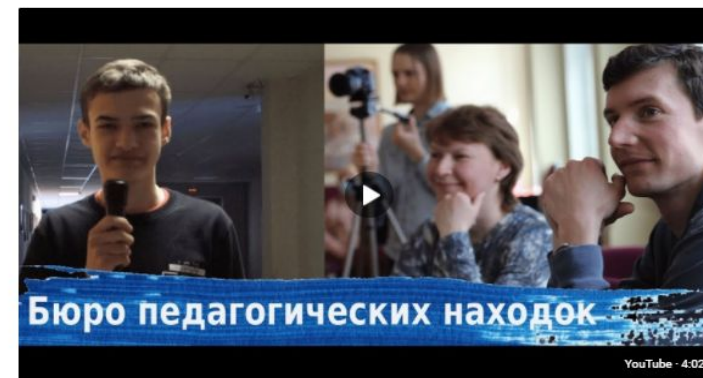
Наташа Мушкова
24 мая в 20:22 Ответить

22 апреля в ДДЮТ Выборгского района пройдёт районная конференция по наставничеству

22 апреля 2021 года в ДДЮТ Выборгского района Санкт-Петербурга пройдёт большая Районная конференция «Наставничество в дополнительном образовании. Опыт. Результаты. Перспективы», посвящённая обсуждению имеющихся результатов проекта наставничества. Проводиться мероприятие будет в очном формате, в актовом (кабинет 201) и конференц-залах (кабинет 216), с 10 часов утра.

— [Интервью с кураторами проекта в ДДЮТ;](#)

— [Репортаж с игры «Курс на успех» для учащихся](#)



Поделиться Сохранить в закладках Ещё

35 просмотров · 2 упоминания



Медиацентр ДДЮТ

252 подписчика · 134 статьи


✓ Вы подписаны



НАСТАВНИЧЕСТВО
ДДЮТ
Выборгского района

Медийное сопровождение

По умолчанию ▾



«Цель – расширить границы формальных образовательных организаций» —...

12 февраля методисты нашего Дворца, Наталья Мушкова и Людмила Дядькова (кураторы проекта «Наставничество» в ДДЮТ – прим.ред.), обсудили в..



Медиацентр ДДЮТ
31 мар 2021 в 23:33

✓ Вы подписаны

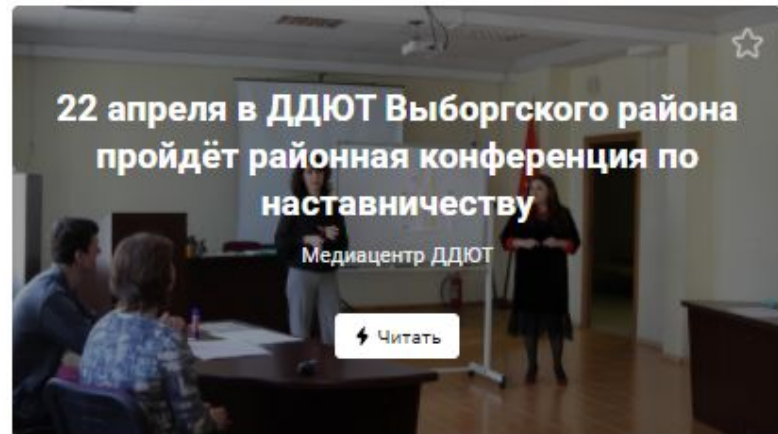
РЕПОРТАЖ С ПЕРВОЙ ВСТРЕЧИ УЧАСТИКОВ ПРОГРАММЫ НАСТАВНИЧЕСТВА 📍

- корреспондент - Настя Ефремова 📍;
- фотограф - Вероника Шуткевич 📍

Больше материалов о наставничестве во Дворце ищите по хэштегу #НаставничествоДДЮТ

#МедиацентрДДЮТ #МедиаРепортаж #Медиафото #НастяЕфремова #ВероникаШуткевич #НаставничествоДДЮТ

#МедиацентрДДЮТ #МедиаНовости #НастяЕфремова #НаставничествоДДЮТ



22 апреля в ДДЮТ Выборгского района пройдёт районная конференция по наставничеству

Медиацентр ДДЮТ

⚡ Читать

РАЙОННАЯ КОНФЕРЕНЦИЯ "НАСТАВНИЧЕСТВО В ДОПОЛНИТЕЛЬНОМ ОБРАЗОВАНИИ. ОПЫТ. РЕЗУЛЬТАТЫ. ПЕРСПЕКТИВЫ"

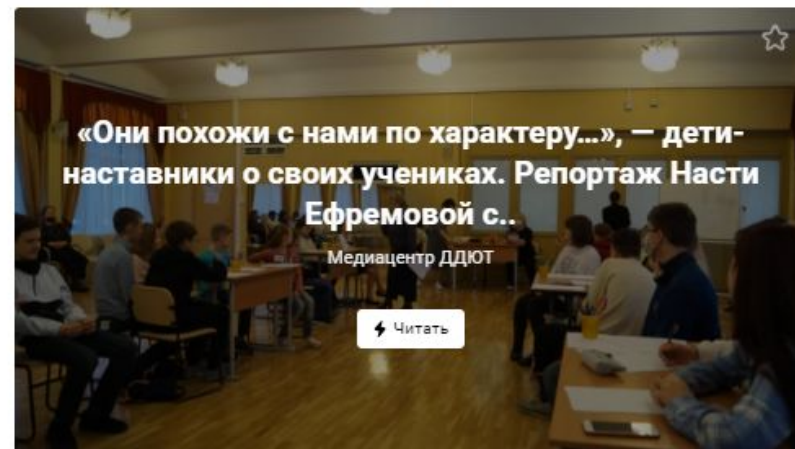
22 апреля 2021 года в актовом зале ДДЮТ обсуждали все тонкости Целевой модели наставничества 49 педагогических работников из 9 учреждений Санкт-Петербурга: СПб АППО, ГБУ ИМЦ Выборгского района, ДДТ «Олимп», ДДТ «Юность» | СПб, ДДТ «Современник», ДДТ «Союз», Дворца творчества «У Вознесенского моста», ДДЮТ Кировского района и ДДЮТ Выборгского района. Показать полностью...



22.04.21 - Районная кон...

174

ПРОГРАММА КОНФЕРЕНЦИИ 22.04.pdf
890 КБ



«Они похожи с нами по характеру...», — дети-наставники о своих учениках. Репортаж Насти Ефремовой с..

Медиацентр ДДЮТ

⚡ Читать

❤️ 4 🗨️ 2 Ещё ▾

👁️ 128



Наташа Мушкова 📍

👍👍👍 здорово!!!

31 мар в 23:51 Ответить

❤️ 3



Анастасия Ефремова
Наташа, спасибо)

31 мар в 23:59 Ответить


❤️ 1

❤️ 4 🗨️ 4

👁️ 292



Районная конференция «Наставничество в дополнительном образовании»



Итоговая конференция

Выставка-презентация «Опыт участия ДДЮТ Выборгского района в городском пилотном проекте по внедрению Целевой модели наставничества»

Панельная дискуссия «Целевая модель наставничества в дополнительном образовании. Взгляды. Мнения. Размышления»

Секции

- Секция для наставников
- Секция молодых специалистов
- Секции тьюторов



Результаты и эффекты пилотного проекта:

Образовательные Программы

Форматы обучения

Поддержка одаренных

Поддержка детей с ООП

Социальные партнеры

Программа воспитания

Индивидуальные маршруты

Форматы сотрудничества

Традиции коллективов

Мягкие компетенции

Методическая работа

Новые компетенции

Новые условия для передачи опыта

Профессиональные команды и сообщества

Новые возможности

Информационно-методические материалы для куратора



ddutvyborg.spb.ru/nastavnichestvo/

В помощь куратору



- Тексты нормативных документов,
- методические материалы,
- календарь событий,
- цифровые следы

и для на... Открытие всерос... Центр развития на... Инновационная д... Целевая модель н... Яндекс.Почта настав

ОРГАНИЗАЦИОННО-МЕТОДИЧЕСКОЕ СОПРОВОЖДЕНИЕ

+ НОРМАТИВНО-ПРАВОВАЯ БАЗА

+ МЕТОДИЧЕСКИЕ МАТЕРИАЛЫ

+ ИТОГОВОЕ МЕРОПРИЯТИЕ 2021

+ ЦИФРОВЫЕ СЛЕДЫ

ИНФОРМАЦИЯ ДЛЯ УЧАСТНИКОВ ПРОГРАММЫ НАСТАВНИЧЕСТВА 2021-2022

События Педагог-педагог Ученик-ученик

Наставничество Мероприятия

Сегодня август 2021 Распечатать Неделя Месяц Расписание

Пн	Вт	Ср	Чт	Пт	Сб	Вс	1 авг
2	3	4	5	6	7	8	
9	10	11	12	13	14	15	
16	17	18	19	20	21	22	
23	24	25	26	27	28	29	



Информационно-методические материалы для куратора



НАСТАВНИЧЕСТВО
Д.Д.ЮТ
Выборгского района

Сайт для участников программы

- Вся информация на одной странице
- Презентация опыта педагогов-участников
- Презентация достижений наставничества
- Площадка для взаимодействия сообщества
- Информационная поддержка педагога на каждом этапе

Формы участия в программе

Прочитайте небольшое описание, определите для себя оптимальную роль и изучите предложенные алгоритмы. Мы уверены, что участие в программе станет интересным и полезным опытом именно для вас.

1. Выбор формата участия

"Педагог-наставник"

Наставник, на наш взгляд, должен обладать развитыми профессиональными качествами, иметь достаточный педагогический опыт, лидерские задатки, быть готовым инвестировать свое время в развитие другого человека, давать конструктивную обратную связь. Но самое главное - искреннее желание быть наставником и продвигать свой опыт, идеи и ценности. Если вы чувствуете в себе такие силы - приглашаем вас принять участие в программе в качестве педагога-наставника.

[Алгоритм для наставника →](#)

"Педагог-тьютор"

Тьютор - особая роль в программе наставничества. Это педагог активно внедряющий в образовательный процесс технологию наставничества. Под руководством тьютора дети пробуют себя в роли наставника и наставляемого в тандемах или группах. Тьюторское сопровождение один из самых сложных процессов и требует большого профессионализма, педагогической чуткости и хороших организаторских способностей. Если вы хотите попробовать себя в новой роли - приглашаем вас в программу в качестве тьютора.

[Алгоритм для тьютора →](#)

"Педагог-наставляемый"

Наставляемым в программе может быть абсолютно каждый педагог вне зависимости от возраста, опыта, стажа педагогической деятельности и наград. Главная особенность наставляемого - искренне желание научиться чему-то новому - будь то новые технологии, сервисы, форматы обучения или развитие каких-либо профессиональных навыков. Если вы готовы к получению нового опыта - приглашаем вас принять участие в программе в качестве педагога-наставляемого.

[Алгоритм для наставляемого →](#)

Алгоритм работы участников формы "Педагог-педагог"

Шаг 1

Стань участником программы

31 августа - 10 сентября

Если вы приняли решение участвовать в программе, приглашаем Вас пройти небольшое анкетирование. Эти вопросы помогут вам сформировать портфолио - "Анкета Наставника" и запрос на наставничество - "Анкета Наставляемого"

Шаг 2

Приходи на стартовую встречу участников

22 сентября 216 каб. 11:00

Встреча с куратором программы, знакомство с участниками, формирование наставнических пар, алгоритмы работы, обсуждение вопросов программы

Шаг 3

Сформируй маршрут наставничества

22 сентября - 12 октября

Каждая пара "Наставник-наставляемый" формирует свой маршрут наставничества. Посмотреть шаблон маршрута можно здесь.

Шаг 4

2. Знакомство с алгоритмом работы.

Шаг 5

Заполни анкету стартового мониторинга

22-27 сентября

Участникам мониторинга будут предложены вопросы, которые помогут сформулировать цели и результат наставничества.

Расскажи о своем маршруте на методическом совете

12 октября 11:00 216 каб.

Маршрут - одна из самых важных составляющих наставничества, от его качества во многом зависит успех конечного результата. Скачать маршрут можно здесь.

Шаг 6

Участвуй в практикумах

Даты практикумов: 20 октября, 10 ноября, 15 декабря, 19 и 26 января, 16 и 22 февраля, 16 марта и 6 апреля.

Практикумы будут посвящены ключевым педагогическим вопросам - организации различных видов занятий в дополнительном образовании, составлению программы, современным педагогическим технологиям. Вы не только обсудите специфику каждой темы, но и получите конкретный инструмент для работы. Подробная информация о датах, времени, месте и целях практикумов в нашем календаре.

Информационно-методические материалы для куратора



НАСТАВНИЧЕСТВО
Д.Д.ЮТ
Выборгского района

3. Посмотреть как это
было.

Входящие (7) - zamestitel.imr@... x Tilda: Наставничество ДДЮТ Вы... x Наставничество ДДЮТ Выборг... x +

Не защищено | nastavnichestvoddut.tilda.ws

Сервисы Gmail YouTube Карты Главная — Canva Google Календарь... Номинации для на... Открытие всерос... Центр развития на... Инновационная д... Целевая модель н... Яндекс.Почта наставничество

Список для чтения

Facebook WhatsApp Twitter

Как проходили мероприятия программы наставничества в прошлом году

Итоговая презентация работы детского наставничества в 2021 году

13°C Облачно 19:10 23.08.2021



СБОРНИК «Навигатор по наставничеству в ДО»

НАСТАВНИЧЕСТВО – технология, важно соблюдение этапности и достижение результатов на каждом этапе. ИНАЧЕ технология прерывается и на каждом следующем этапе все равно придется возвращаться к нереализованным шагам предыдущего этапа.

Сборник адресован кураторам программ наставничества и **сформирован как инструмент навигации:**

Каждый из этапов реализации программы содержит:

1. Алгоритм работы куратора.
2. Схемы взаимодействия.
3. Инструменты.
4. Вопросы и акценты.
5. ЧЕК-лист перехода на следующий этап.

Отдел образования администрации
Выборгского района Санкт-Петербурга
ГБУ ДО ДДЮТ Выборгского района Санкт-Петербурга



Куратору программы
наставничества



СБОРНИК «Навигатор по наставничеству в ДО»



Этап 1. «Подготовка условий для запуска программы наставничества»



Алгоритм работы куратора

Задачи:	Взаимодействие	Продукт
Разработать нормативно-правовую базу	Директор, заместитель по учебной работе, заместитель по методической работе	положение, программа, дорожная карта, приказы
Разработать информационно-методические материалы	заместитель по методической работе, методист	Презентации, Программки, памятки, буклеты и т.д.
Создать каналы передачи информации для информирования потенциальных участников программы	Зав. АХЧ, методист по информационной работе, работе с сайтом и т.д.	страница на сайте, группы в ВК, стойки и буклетницы в здании
Организовать информационное пространство для оперативной работы куратора	-	Гугл-Диск/ облако и т.д. Электронная и бумажная методическая папка
организовать информирование педагогических работников с основными положениями модели	Заведующие отделами	Презентации, памятки, алгоритмы

Возможность сформировать план работы и сэкономить время на рутинных задачах



Взаимодействие в коллективе

Возможность сформировать команду и спроектировать работу адекватную задачам вашего УДОД



СБОРНИК «Навигатор по наставничеству в ДО»



НАСТАВНИЧЕСТВО
ДДЮТ
Выборгского района

Этап 1. «Подготовка условий для запуска программы наставничества»



Инструменты куратора

Методические инструменты 1 этапа

- ✓ гугл-сервисы
- ✓ (Анкеты для потенциальных участников программы наставничества)
- ✓ Гугл-презентации для информирования
- ✓ Диск для организации доступа к методическим материалам.



Возможность ознакомиться с примерами наших материалов, скачать, адаптировать для своего учреждения



Вопросы и акценты

Вопросы:

- ? Как проинформировать большой педагогический коллектив, сообщества детей и родителей о возможностях программы наставничества в УДОД.
- ? Как замотивировать педагогов, учащихся, родителей на знакомство с большим объемом текста Целевой модели.
- ? Как замотивировать на участие в наставничестве в новом формате.
- ? Какие инструменты цифровые, методические нужны куратору?

Акценты:

- Разработка адаптированных подчитателя (родитель, педагог, молодой педагог, учащиеся) информационно-методических материалов.
- Доступная система информирования (страницы на сайте Учреждения, [группы в ВК](#), информационные стенды ([пример](#)) ([Фото](#), [видеоматериалы](#)) и т.д.)
- Информационная и разъяснительная работа куратора (выступления, консультации, статьи и т.д.)

Возможность ознакомиться с проблемными вопросами и спланировать решения для своего учреждения



НАСТАВНИЧЕСТВО
ДДЮТ
Выборгского района

Этап 1. «Подготовка условий для запуска программы наставничества»



Точки перехода на следующий этап.

Чек-лист куратора



Пункты

Контрольное время и дата

Утверждены приказом директора УДОД, опубликованы и оформлены в методическую папку:

Положение о наставничестве

Программа наставничества

Дорожная карта реализации программы

Ответственные лица за реализацию программы наставничества (рабочая группа и/или куратор)

Реализован ряд мероприятий по информированию потенциальных участников программы наставничества.

Созданы и опубликованы, находятся в «открытом» доступе для получателей (детей, родителей, педагогов, работодателей) методические материалы (памятки, алгоритмы, инструкции, презентации) о программе наставничества.

Возможность проверить себя на каждом этапе работы