

Презентацию подготовил Неклюдов Виталий, 184 группа.



# **Вирусы и антивирусные программы.**

Преподаватель:  
Венедиктова Ольга Николаевна.

1.

**К каким последствиям может привести заражение компьютерными вирусами?**




2.

**Какие типы компьютерных вирусов существуют, чем они отличаются друг от друга и какова должна быть профилактика заражения?**






1. Черви — Worm
2. Вирусы-маскировщики — Rootkit
3. Вирусы – шпионы — Spyware
4. Зомби — Zombie
5. Рекламные вирусы — Adware
6. Вирусы – блокировщики — Winlock
7. Троянские вирусы — Trojan




## Правила обращения с дискетами:

1. Дискеты нельзя стирать.
2. Защитный чехол дискеты нельзя вскрывать.
3. Дискеты следует беречь от попадания влаги.
4. Дискеты нельзя нагревать.
5. Дискеты нужно оберегать от воздействия электромагнитных полей.
6. Нельзя касаться рабочих поверхностей дискеты.
7. Вставлять дискету в прорезь дисководов нужно аккуратно, без перекосов и нажима.
8. Дискеты лучше всего хранить в фирменных конвертах, коробках или специальных контейнерах.



## Антивирусы можно разделить на две категории:

1. Программы, которые непрерывно сканируют потоки данных, например, интернет-трафика.
1. Принудительно запускаемые программы с целью сканирования определенных, указанных объектов.





**KASPERSKY** lab

## — Как защитить компьютер от интернет-вирусов?



6.


Почему даже чистая отформатированная дискета может стать источником заражения вирусом?





## — Список известных и опасных вирусов:

1. MORRIS WORM
2. MELISSA
3. I LOVEYOU
4. KLEZ
5. CODE RED & CODE RED II
6. NIMDA
7. SQL SLAMMER
8. MYDOOM
9. SASSER
10. OOMPA-LOOMPA
11. STORM WORM





**Спасибо за внимание.**