




**Современный взгляд на  
диагностику и лечение  
ревматических  
заболеваний**



- **Ревматологические заболевания, и в частности болезни опорно-двигательного аппарата, относятся к наиболее распространенным болезням человечества и занимают одно из первых мест по обращаемости к врачу среди пациентов с хроническими инфекционными заболеваниями.**





- 
- **Ревматологические заболевания - одна из главных причин потери трудоспособности, в том числе у лиц молодого и среднего возраста, поэтому ранняя диагностика и своевременное начало лечения в настоящее время наиболее важны в подходе к ревматологическим больным.**





- Представленная вниманию читателей выставка: **«Современный взгляд на диагностику и лечение ревматических заболеваний»** - экспонирует 41 издание, среди которых: учебники, учебные пособия, сборники статей, атласы, монографии, руководства и периодические издания.







**Среди изданий, представленных на выставке, можно выделить такие как:**

**Ревматические заболевания : в трех томах: пер. с англ. / ред.: Д. Х. Клиппел, Е. Л. Насонов. - Москва : ГЭОТАР - Медиа, 2011. - Том 1: Основы ревматологии. - 2011. - 368 с. : ил.**

В руководстве подробно описаны современные подходы к диагностике и лечению как широко распространенных, так и редких ревматических синдромов и заболеваний. Отдельно описаны последние достижения в терапии, в том числе опыт использования биологических препаратов.

Предлагаемый вашему вниманию I том "Основы ревматологии" содержит сведения об эпидемиологии, традиционных и новых методах диагностики, основных симптомах и синдромах, общих вопросах патогенеза,





Ревматические заболевания : в трех томах: пер. с англ. / ред.: Д. Х. Клиппел, Е. Л. Насонов. - Москва : ГЭОТАР - Медиа, 2011. - Том 2: Заболевания костей и суставов. - 2014. - 520 с. : ил.

Предлагаемый вашему вниманию II том «Заболевания костей и суставов» содержит сведения о ревматоидном и псориатическом артрите, ювенильном идиопатическом артрите, серонегативных спондилоартропатиях, остеоартрите, подагре, остеопорозе, опухолях костей и суставов, а также об относительно малораспространенных состояниях, которые тем не менее входят в широкий круг дифференциального диагноза суставного синдрома.





Ревматические заболевания : в трех томах: пер. с англ. / ред.: Д. Х. Клиппел, Е. Л. Насонов. - Москва : ГЭОТАР - Медиа, 2011. - Том 3: Заболевания мягких тканей. - 2011. - 336 с. : ил.



Эта книга является стандартом обучения ревматологов во всем мире. Изложение материала в "Ревматических заболеваниях" всегда было основано на связи патогенеза с клинической медициной. Это особенно важно не только для студентов, но и для более опытных читателей, которым нужно быстро освежить в памяти ранее изученный материал.

Предлагаемый вашему вниманию III том "Заболевания мягких тканей" содержит сведения о диффузных заболеваниях соединительной ткани и относительно редких ревматических и близких к ним патологиях.





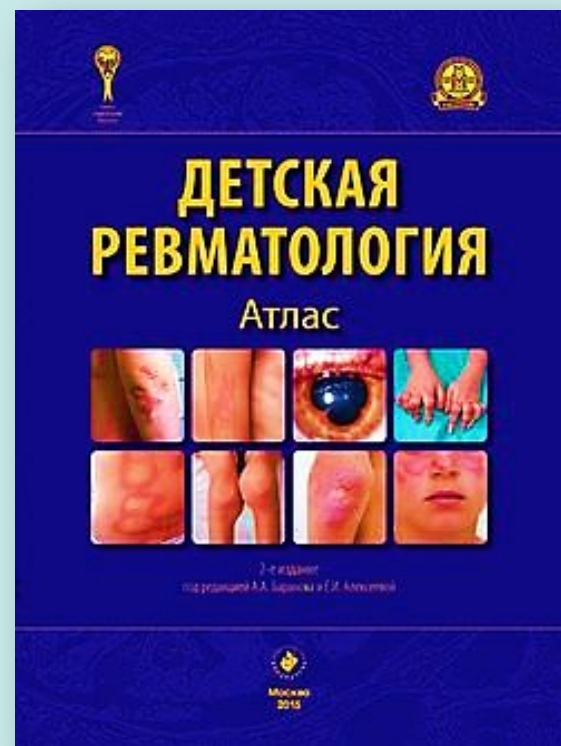
Детская ревматология : атлас / ред.: А. А. Баранов, Е. И. Алексеева. - Москва : ПедиатрЪ, 2015. - 384 с. : ил.

В издании собраны все сведения о ревматических болезнях детского возраста, методах их диагностики и лечения.

Рассматриваются хронические артриты, системные поражения соединительной ткани, острая ревматическая лихорадка, наиболее частые осложнения ревматических болезней.

Даны сведения о неревматических болезнях, обладающих сходной клинической картиной.

Издание предназначено педиатрам, ревматологам, врачам общей практики, терапевтам, ординаторам и



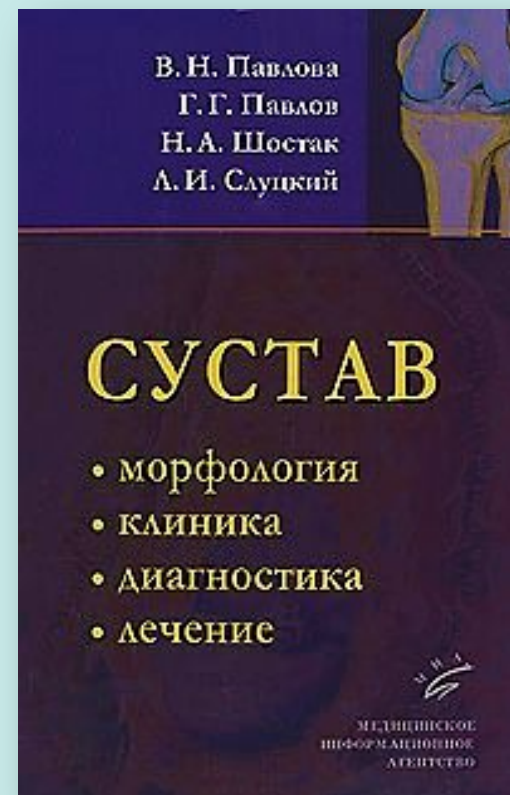




Сустав: морфология, клиника, диагностика,  
лечение /

В. Н. Павлова, Г. Г. Павлов, Н. А. Шостак, Л. И.  
Слуцкий. - Москва : МИА, 2011. - 552 с.

Предлагаемая читателю книга является результатом коллективного труда исследователей в различных отраслях медицинской науки. Авторы книги - специалисты в области морфологии, биохимии, патологии и клиники - рассматривают сустав как целостный орган, как сложную многокомпонентную систему в норме и при патологии. На основе существующей информации по данной теме и собственного опыта освещены проблемы морфологии, биохимии и клиники заболеваний суставов. Книга не имеет аналогов в современной литературе.



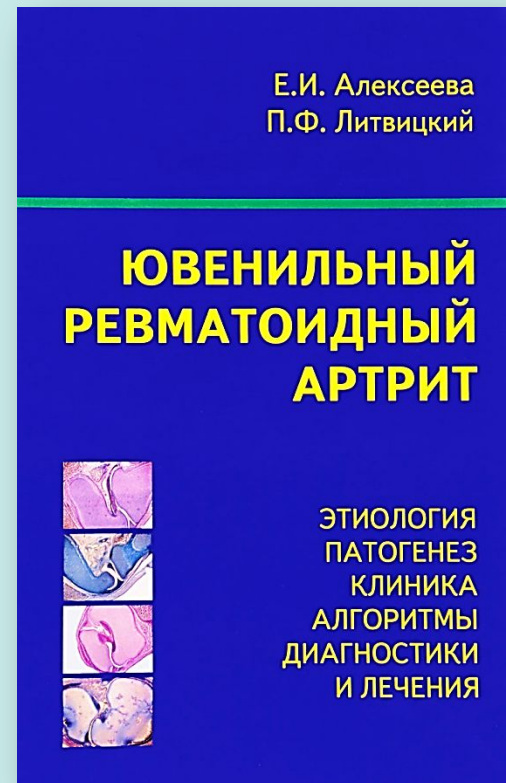


Алексеева, Екатерина Иосифовна. Ювенильный ревматоидный артрит: этиология, патогенез, клиника, алгоритмы диагностики и лечения : руководство /  
Е. И. Алексеева, П. Ф. Литвицкий. - Москва : ВЕДИ, 2007. - 368 с.

Вашему вниманию предлагается учебное пособие «Ювенильный ревматоидный артрит».

В руководстве обсуждаются вопросы эпидемиологии, этиологии, патогенеза и классификации ювенального ревматоидного артрита.

Руководство предназначено для педиатров, ревматологов, детских кардиологов и ревматологов, врачей общей практики, ординаторов и аспирантов.





Руководство по детской ревматологии / ред. Н. А. Геппе. - Москва : ГЭОТАР - Медиа, 2011. - 720 с. : ил.



В данном руководстве, посвященном детской ревматологии, представлен широкий спектр ревматических заболеваний, отмечено существенное "омоложение" нозологии данной группы, указаны возрастные особенности течения и освещены редкие формы ревматических заболеваний. Рассматриваются аспекты влияния на патогенез ревматических заболеваний инфекционных, генетических, эндокринных, средовых факторов, новые методы диагностики и лечения этой патологии.





Реуцкий, Иван Арсентьевич.  
Диагностика ревматических заболеваний : руко-  
во для врачей / И. А. Реуцкий, В. Ф. Маринин, А.  
В. Готов. –  
Москва : МИА, 2011. - 440 с.

**В** руководстве **изложены**  
**методологические** **основы**  
**клинического исследования пациентов**  
**ревматологического профиля, а также**  
**лабораторной и инструментальной**  
**диагностики** **ревматических**  
**заболеваний.**

Приведена краткая информация об  
анатомии и функции суставов и  
околосуставных образований.

Подробно описаны приемы их  
физического исследования, а также  
основные объективные признаки  
ревматических заболеваний, наиболее  
распространенные синдромы,  
характерные для этого круга болезней.





## Труды сотрудников ИГМУ:


Мартынович, Наталья Николаевна. Актуальные вопросы ревматологии детского возраста : учебное пособие для студентов / Н. Н. Мартынович, Т. С. Крупская ; ГОУ ВПО Иркутский гос. мед. ун-т, кафедра педиатрии № 1. - Иркутск : ИГМУ, 2014. - 110 с.

Андриевская, Т. Г. Остеоартроз : учебное пособие / Т. Г. Андриевская; ГОУ ВПО Иркутский гос. мед. ун-т Росздрава. - Иркутск : Иркутский гос. мед ун-т, 2006. - 18 с.

Крупская, Т. С. Классификации основных кардиоревматологических заболеваний и синдромов у детей : метод. рекомендации + электронная версия / Т. С. Крупская ; ГОУ ВПО Иркутский гос. мед. ун-т . - Иркутск : Оттиск, 2006. - 40 с.

Современные проблемы ревматологии : сборник статей юбилейной межрегиональной науч. конф., посвящ. 35-летию Иркутского ревматологического центра / Иркутский гос. мед. ун-т ; ред. Ю. А. Горяев. - Иркутск : [б. и.], 2002. - 80 с.

Методика исследования суставного больного в ревматологической клинике : учеб. пособие / ГОУ ВПО Иркутский гос. мед. ун-т Росздрава ; сост. А. Н. Калягин, Н. Ю. Казанцева. - Иркутск : [б. и.], 2004. - 39 с.





Познакомиться со всеми представленными изданиями и получить их на дом для более подробного изучения, вы можете, посетив выставку: **«Современный взгляд на диагностику и лечение ревматических заболеваний»**

*Будем рады видеть Вас*

*С 25.11.2021г.*

*ПО 30.12.2021г.*

*По адресу:*

*Учебно-лабораторный корпус*

*Научная Библиотека ИГМУ*

*Абонемент научной литературы и книгохранения*

*каб.104*

*(1 этаж),*

*с 9 до 17 часов*

***Ждем вас!!!***

