



ГАЗПРОМ

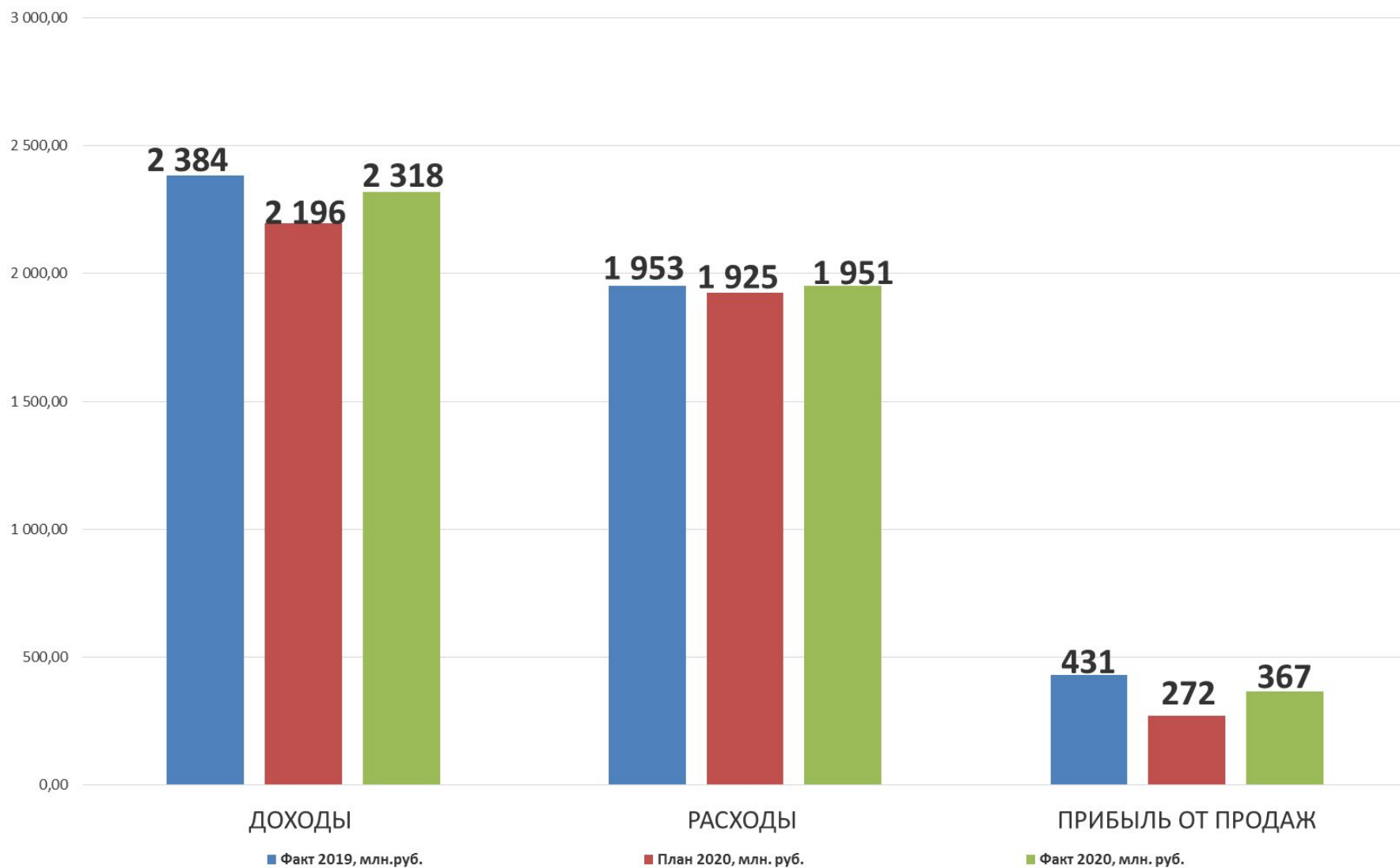
ГАЗОРАСПРЕДЕЛЕНИЕ

ЧЕЛЯБИНСК

АО "Газпром газораспределение Челябинск"

КОНСОЛИДИРОВАННЫЕ ПОКАЗАТЕЛИ

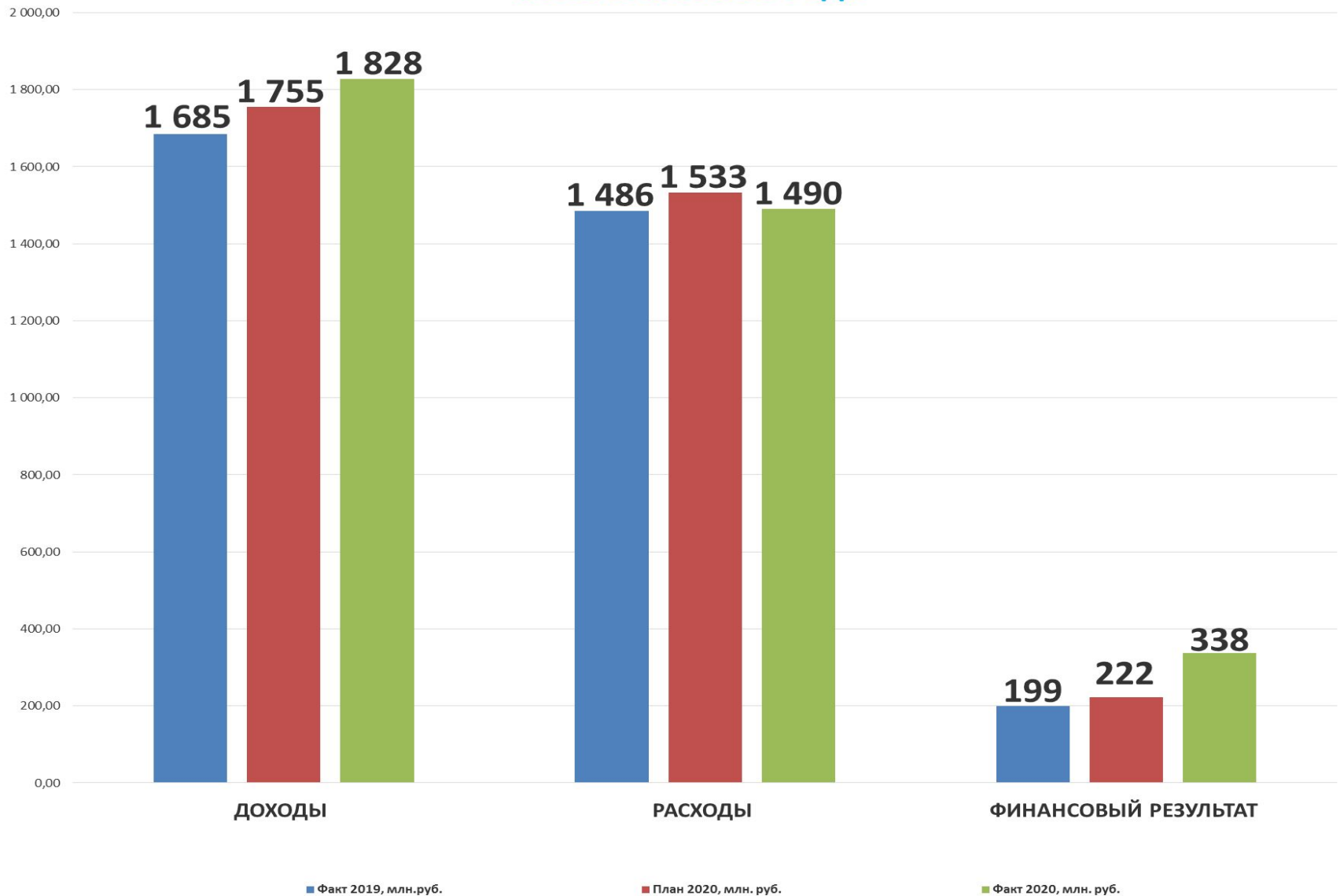
по итогам 2020 года



АО "Газпром газораспределение Челябинск"

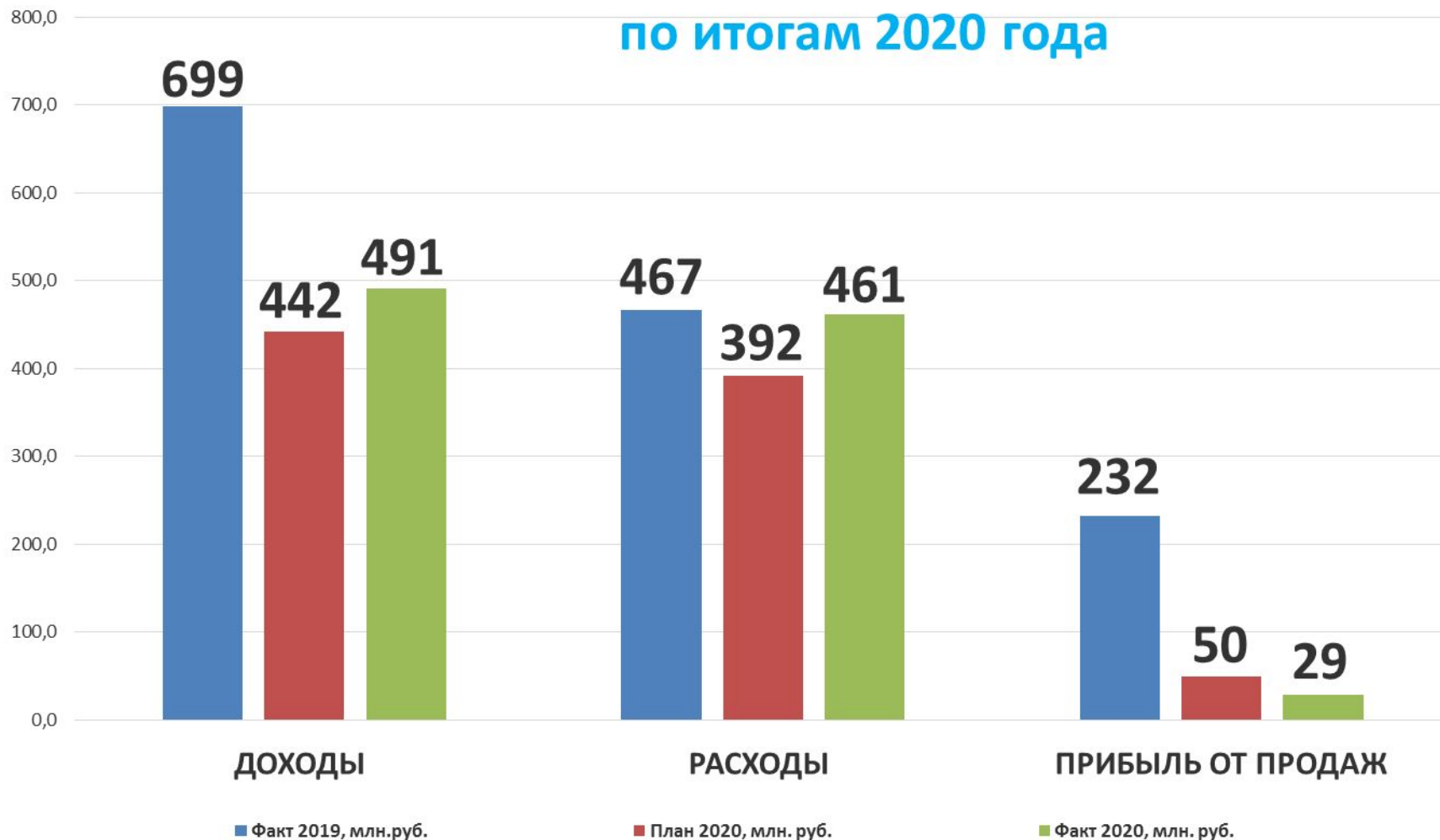
ПОКАЗАТЕЛИ ПО ТРАНСПОРТИРОВКЕ ГАЗА

по итогам 2020 года

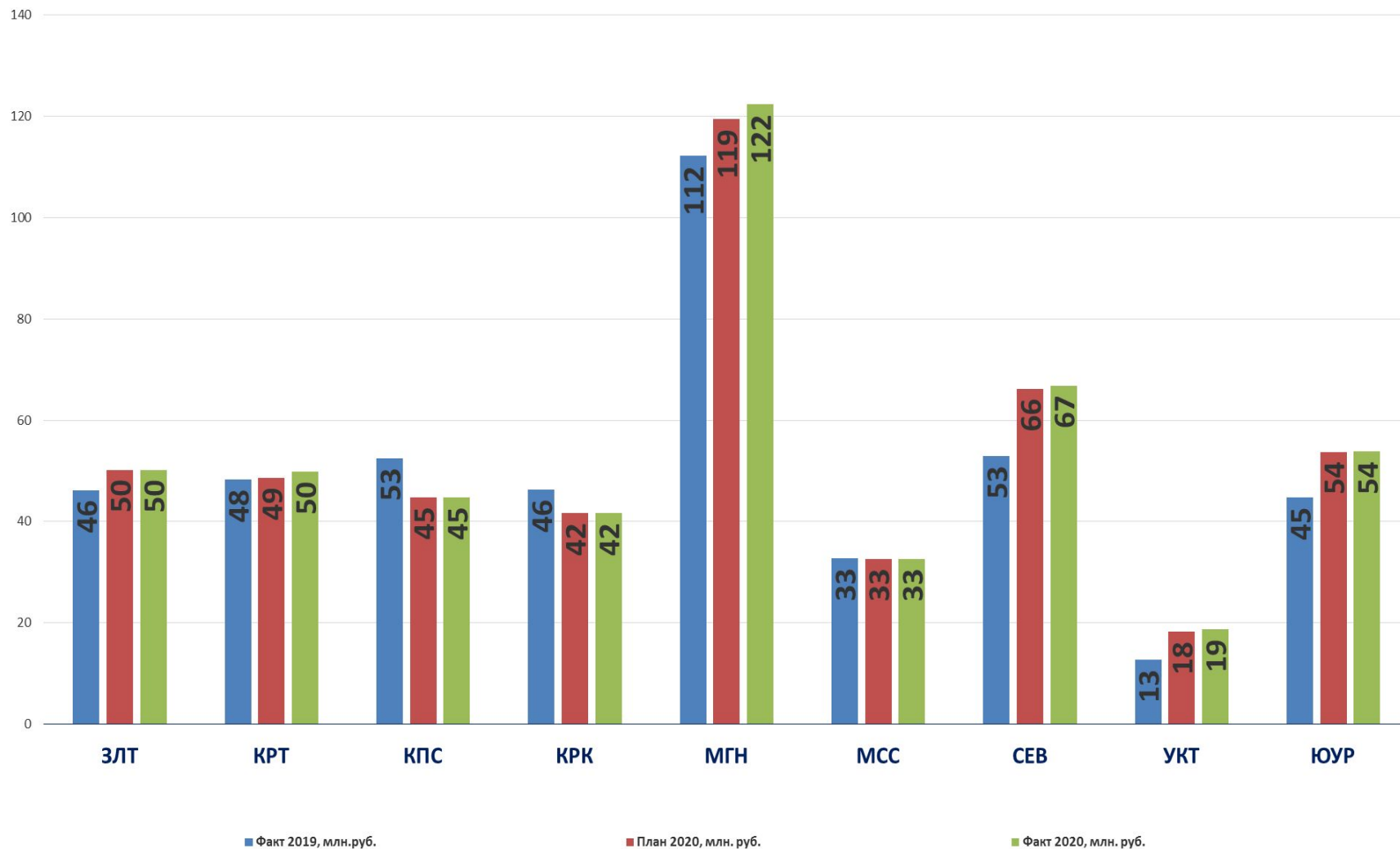


АО "Газпром газораспределение Челябинск" ПОКАЗАТЕЛИ ПО ПРОЧЕЙ ДЕЯТЕЛЬНОСТИ

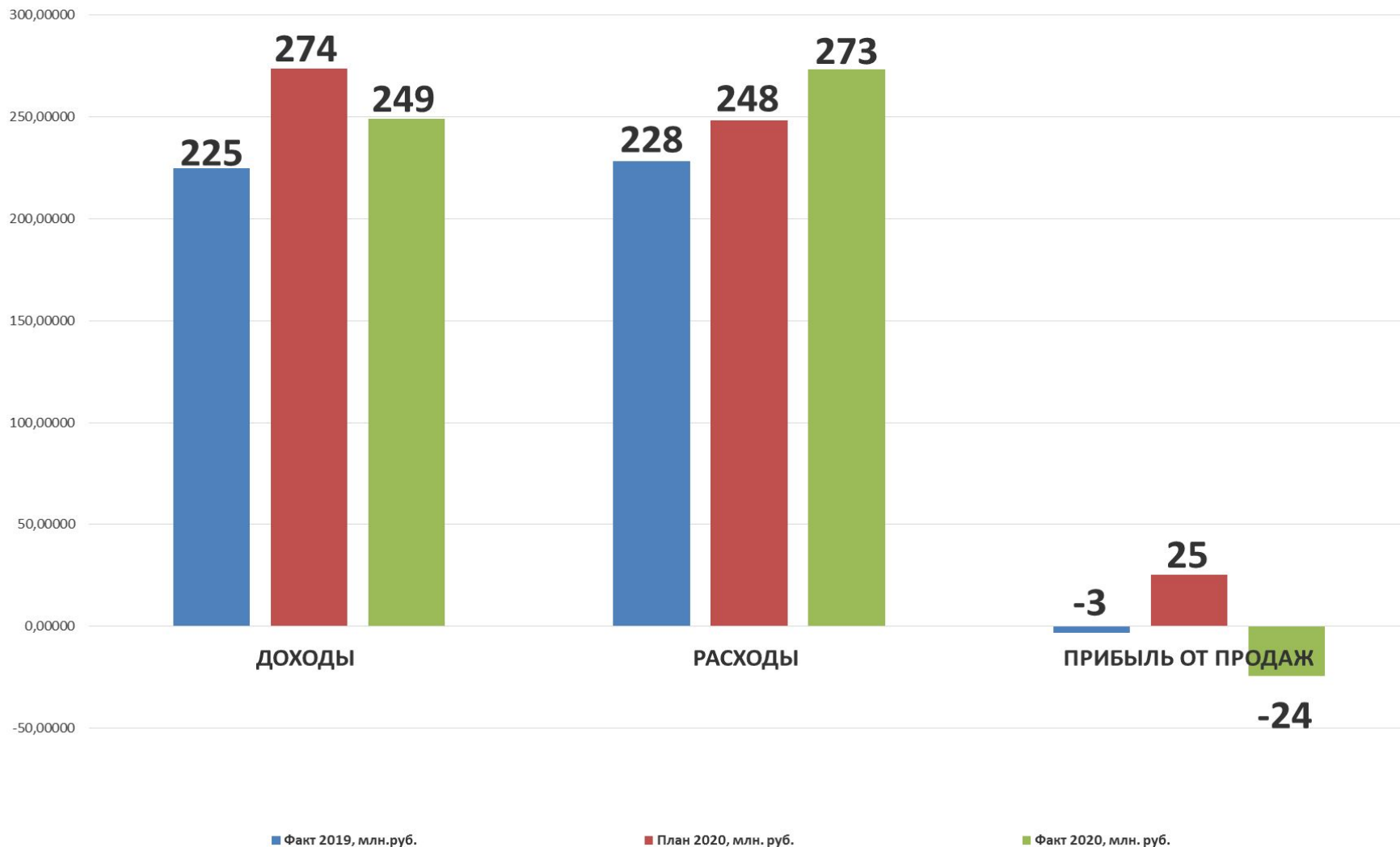
по итогам 2020 года



АО "Газпром газораспределение Челябинск"
ПОКАЗАТЕЛИ ПО ВЫРУЧКЕ ОТ ПРОЧИХ ВИДОВ ДЕЯТЕЛЬНОСТИ
по итогам 2020 года



АО "Газпром газораспределение Челябинск"
ПОКАЗАТЕЛИ ВИДУ ДЕЯТЕЛЬНОСТИ
"ТЕХНИЧЕСКОЕ ОБСЛУЖИВАНИЕ И РЕМОНТ ВДГО (ВКГО)"
по итогам 2020 года



АО «Газпром газораспределение Челябинск»

Информация по просроченной дебиторской задолженности

Подразделение	на 31.01.19	на 31.01.20	на 31.03.20	на 30.06.20	на 30.09.20	на 31.12.20
Филиал "Газпром газораспределение Челябинск" в г.Златоусте	2 543	3 056	2 798	2 997	3 905	3 707
Филиал "Газпром газораспределение Челябинск" в ЗАТО Локомотивный	1 743	1 764	1 889	2 061	1 864	2 161
Филиал "Газпром газораспределение Челябинск" в г.Копейске	3 303	3 512	3 444	4 075	4 013	3 835
Филиал "Газпром газораспределение Челябинск" в г.Коркино	6 427	6 628	6 506	5 649	5 426	4 490
Филиал "Газпром газораспределение Челябинск" в г.Магнитогорске	3 614	3 534	3 896	3 555	3 852	4 082
Филиал "Газпром газораспределение Челябинск" в г.Миассе	4 833	5 447	5 712	6 986	5 577	4 671
Филиал "Газпром газораспределение Челябинск" в г.Кыштыме	5 483	5 627	6 223	6 377	4 923	3 338
Филиал "Газпром газораспределение Челябинск" в г.Усть-Катаве	365	574	445	89	186	364
Филиал "Газпром газораспределение Челябинск" в г.Южноуральске (общая)	4 543	4 500	4 916	4 866	5 008	3 165
ИТОГО:	32 854	34 641	35 828	36 654	34 754	29 813

АО «Газпром газораспределение Челябинск»

**справка по взаимным расчетам с муниципалитетами за аренду газопроводов
за 2020 год**

единица измерения: руб.

Подразделение	Перечислено за аренду	Получено филиалами
Филиал "Газпром газораспределение Челябинск" в г.Златоусте	165 600	8 422
Филиал "Газпром газораспределение Челябинск" в ЗАТО Локомотивный	1 284 476	964 513
Филиал "Газпром газораспределение Челябинск" в г.Копейске	300 000	208 168
Филиал "Газпром газораспределение Челябинск" в г.Коркино	2 208 751	1 436 167
Филиал "Газпром газораспределение Челябинск" в г.Магнитогорске	583 732	0
Филиал "Газпром газораспределение Челябинск" в г.Миассе	2 037 651	339 732
Филиал "Газпром газораспределение Челябинск" в г.Кыштыме	561 812	1 044 728
Филиал "Газпром газораспределение Челябинск" в г.Усть-Катаве	317 614	201 072
Филиал "Газпром газораспределение Челябинск" в г.Южноуральске	6 514 448	3 377 212
Итого:	13 974 084	7 580 013

АО «Газпром газораспределение Челябинск»

Остатки материалов на складах

Наименование структурного подразделения (филиал, управление)	Остатки материалов на 01.01.2019г., млн. руб.	Остатки материалов на 01.01.2020г., млн. руб.	Остатки материалов на 01.01.2021г., млн. руб.	Рост 01.01.2021 / 01.01.2019г. %	Рост 01.01.2021 г / 01.01.2020г. %
филиал АО "Газпром газораспределение Челябинск" в г. Златоуст	17,30	15,56	15,89	92	102
филиал АО "Газпром газораспределение Челябинск" в ЗАТО Локомотивный	10,01	9,72	8,98	90	92
филиал АО "Газпром газораспределение Челябинск" в г. Копейск	6,18	7,33	7,19	116	98
филиал АО "Газпром газораспределение Челябинск" в г. Коркино	12,40	14,58	12,54	101	86
филиал АО "Газпром газораспределение Челябинск" в г. Магнитогорске	12,26	10,87	8,78	72	81
филиал АО "Газпром газораспределение Челябинск" в г. Миассе	12,16	12,69	13,77	113	108
филиал АО "Газпром газораспределение Челябинск" в г. Кыштыме	14,14	26,44	23,27	165	88
филиал АО "Газпром газораспределение Челябинск" в г. Усть-Катаве	2,15	2,49	2,22	103	89
филиал АО "Газпром газораспределение Челябинск" в г. Южноуральске	12,16	12,48	13,22	109	106
Управление	2,18	2,08	1,94	89	93
Итого :	100,94	114,23	107,79	107	94