

Интерактивный тренажёр «ПОМОГИ ёжику»



Автор работы:
Баева Наталья Владимировна,
учитель начальных классов
МКОУ «Новоярковская СОШ»
Каменского района Алтайского
края



Ребята!

**Помогите мне собрать
грибы в корзину. Для этого
нужно хорошо знать
состав числа.**

Бу **ещё** **внимательны!**

- По щелчку
появляется

гриб
- Переход на
следующий
слайд

- Выхо
д



ещ

ё



5и

2





ещ
ё




би



з





ещ

ё

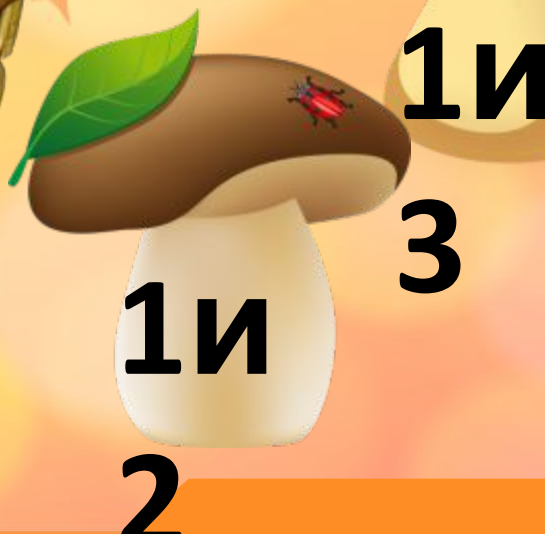


1



ещ

ё






3и

3



3и

2



4и

2



2и

2



5



2и

3



4и

1

ещ

ё



ещ


ё





3и

3



6и

1



5и

3



2и

4



7



4и

3




2и

5

ещё




ещ
ё



ещ

ё





7и

3



9и

1



7и

2

ещ
ё



6и

2



8и

2



6и

4



5и

5



10







Информационные ИСТОЧНИКИ

https://img-fotki.yandex.ru/get/6412/5566041.1/0_8eefa_beb3435f_orig

Корзинка

https://img-fotki.yandex.ru/get/5107/124269021.2b7/0_136b7f_6338c451_ori

g

Грибы:

<http://vospitatel.com.ua/images/g/grib-rastr.png>

<http://nachalo4ka.ru/wp-content/uploads/2014/08/gribochek.png>

<http://nachalo4ka.ru/wp-content/uploads/2014/08/11.png>

http://img-fotki.yandex.ru/get/5605/47407354.121c/0_189809_ffd58ee3_L.pn

g

<http://ds16-kb.ucoz.com/foni/gribochek.png>

<http://nachalo4ka.ru/wp-content/uploads/2014/08/21.png>

http://img-fotki.yandex.ru/get/8/160878850.203/0_7c9fd_1d601405_XL

Ёжик

https://img-fotki.yandex.ru/get/5108/124269021.2b6/0_136b5c_485b75a4_or

ig