

В. В. Пасечник



БИОЛОГИЯ

Бактерии, грибы, растения



5

ДРОФА


ВЕРТИКАЛЬ

Электронное приложение
www.drofa.ru

OZON.RU

УРОК БИОЛОГИИ

5 КЛАСС

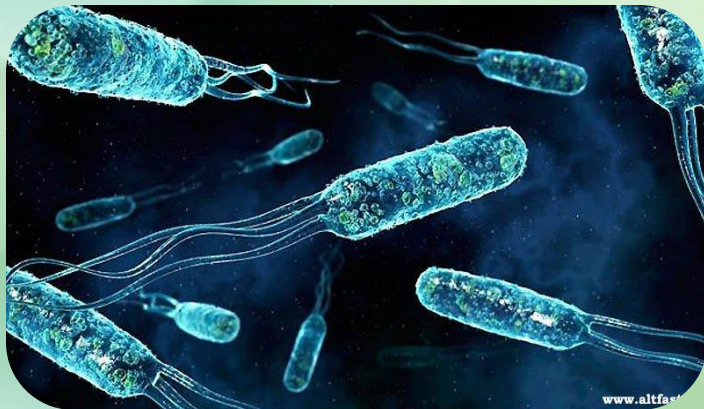


- С какой наукой мы начали знакомиться совсем недавно?
- Что изучает данная наука?
- Кто относится к живым организмам?





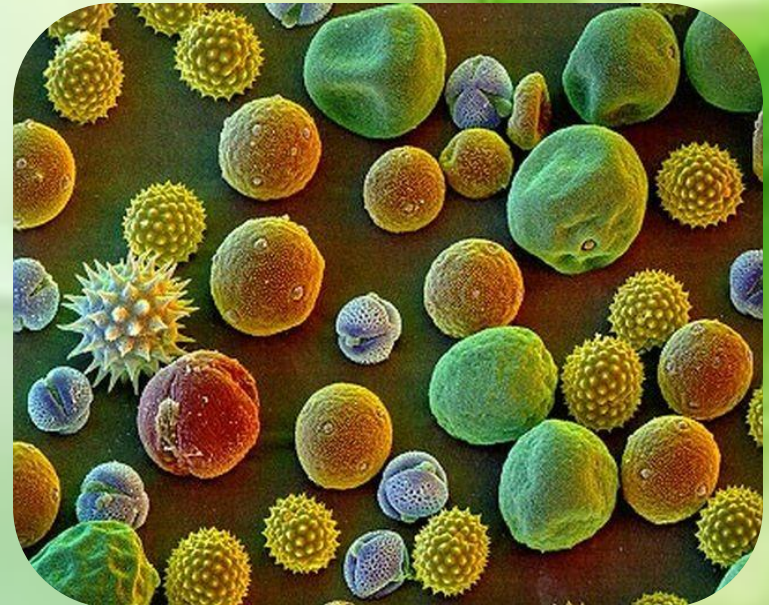
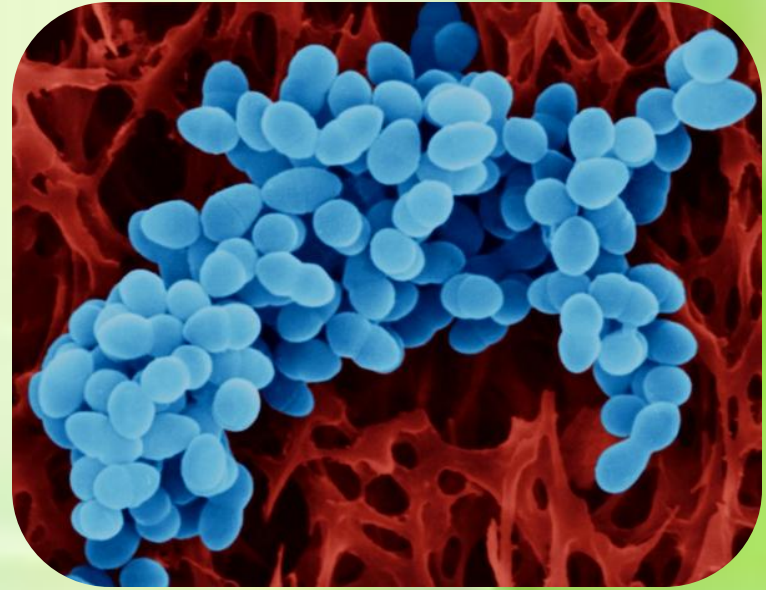
- На какие группы можно разделить все перечисленные организмы?



- Какие методы используют ученые для изучения перечисленных царств живых существ?
- За какими объектами можем наблюдать мы с вами?



- Знаете ли вы, что существуют объекты, которые мы с вами никогда не сможем увидеть без специальных приспособлений?
- Как нам быть?
- Как быть ученым в этой ситуации?



**Можно ли
увидеть
невидимое?**





Устройство увеличительных приборов.

- Цель: изучить строение увеличительных приборов и правила работы с ними.



Изучаем лупу






Физпауза




История создания микроскопа



Μικροσκόπιο -

- γρеч. μικρός — маленький
- σκοπέω — смотрю



Подводим итоги

- Какими увеличительным приборами мы пользуемся в быту?
- Что будет, если их не станет?



Домашнее задание.

- § 6, ответы на ?, принести $\frac{1}{4}$ луковицы.
Заполните таблицу.

Часть микроскопа	Функции
1. Подставка	
2. Тубус	
3. ...	