

Растительный мир

*Презентацию выполнили
воспитатели:*

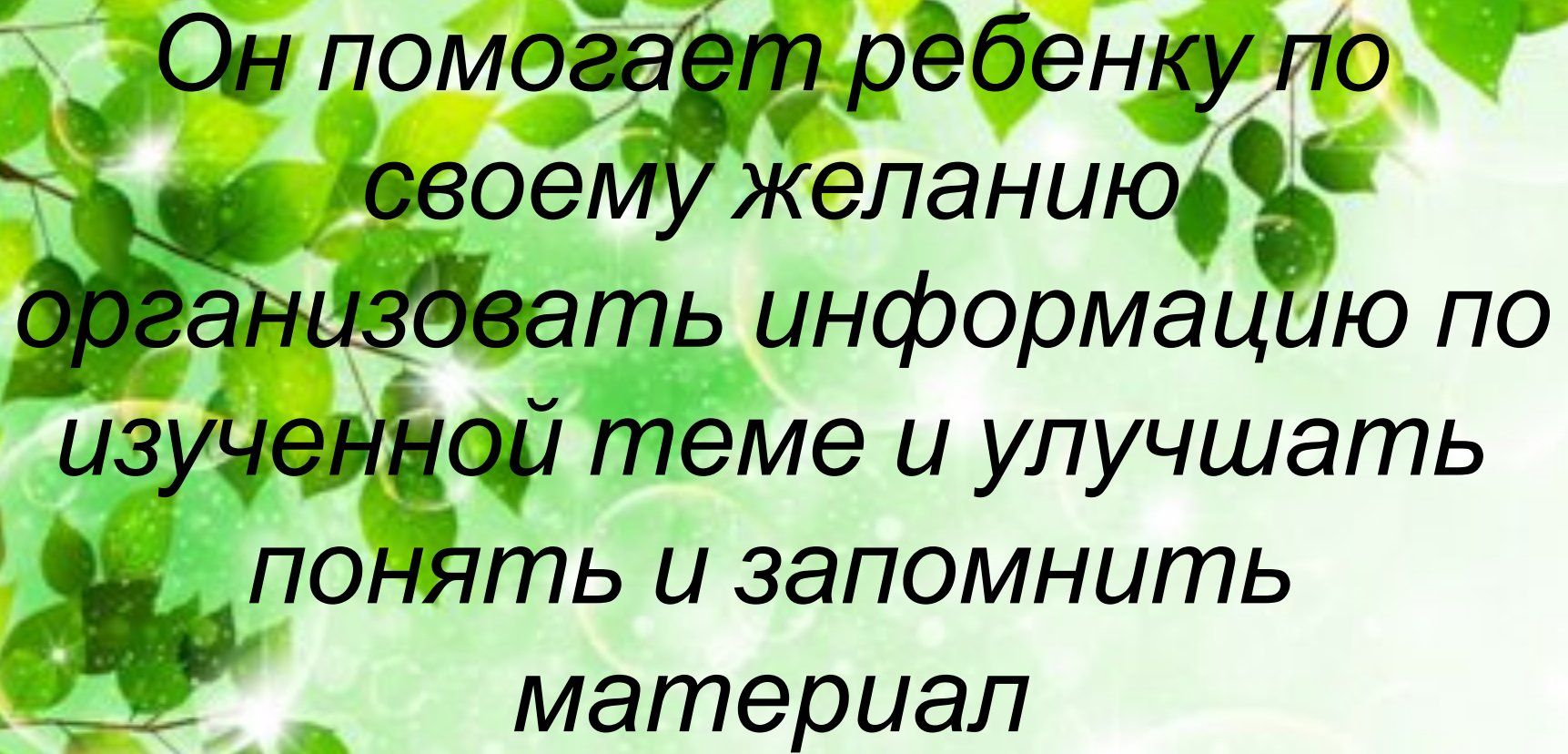
МДОУ №127

Пискарева Г.В

Епишина О.А

Цель:

*Развитие познавательных
способностей детей
посредством развивающих
задач и игр, закрепление и
обобщение знаний детей о
растительном мире.*



Он помогает ребенку по
своему желанию
организовать информацию по
изученной теме и улучшить
понять и запомнить
материал

Умение отвечать на вопросы
: Что это? Кто это?

Активизация словарного
запаса

Актуальность данной темы в том, что создание «лэпбука» поможет закрепить и систематизировать изученный материал, а рассматривание папки в дальнейшем позволит быстро освежить в памяти пройденные темы.

Работа с «лэпбуком» отвечает основным тезисам организации партнерской деятельности взрослого с детьми:

- включенность воспитателя в деятельность наравне с детьми;*
- добровольное присоединение дошкольников к деятельности*
- свободное общение и перемещение детей во время деятельности*
- открытый временной конец деятельности.*

Зачем нужен лэпбук?



Значение лэпбука для педагогов.

Организация материала по изучаемой теме

Оформление результатов совместной проектной деятельности

Организация индивидуальной и самостоятельной работы с детьми.





Значение лэпбука для ребенка.

Понимание и запоминание информации

Приобретение навыка самостоятельного сбора и организации информации

Повторение и закрепление материала

РАСТИТЕЛИ
ММР




Растительный мир
дает дом
многим первым
существом.

Составь
правильно



ЭТОГО НЕ СЛЕДУЕТ ДЕЛАТЬ В ЛЕСУ



На нашей планете существует много разных деревьев. Они отличаются между собой размерами, формой кроны и цветом листьев и стволов.

Растения встречаются в любом уголке Земли. У них разные формы, размеры и срок жизни. Все растения нуждаются в воде, но некоторые виды хорошо переносят засуху.

Большинство фруктов и ягод растут на деревьях и кустарниках, размножаются с помощью косточек, зёрнышек, которые находятся внутри плодов.

У грибов нет ни корней, ни хлорофилла.

Плотоядные питаются насекомыми.

Плакучая ива растёт на берегах прудов. Её ветви опущены к земле.

У тиса густая и пышная крона. Шишки на нём раскрасные ягоды.

Существует много разных видов кактусов. Некоторые из них очень высоки и напоминают пальмы.

Бамбук — растение жарких стран. Стебель бамбука используется для приготовления бамбуковых бочков.

Ежевика — ягода. Ягода, похожая на малину.

Помидор растёт на небольшом кусте в теплице.

Смородина образует гроздь на кустах.

Лимон растёт на дереве.

Мандарин — плод небольшого дерева родом из Китая.

Абрикос растёт на абрикосовом дереве.

Грейпфрут — это плод грейпфрутового дерева.

У водорослей нет корней. Они живут в воде.

Вишня — ягода вишнёвого дерева.

Киви — фрукт родом из Китая. Его мякоть зелёного цвета, а кожура — мохнатая.

Клубника растёт на небольших кустах.


Теплицы — это из стекла или пластика, под которыми выращивают овощи. Температуру в теплице можно регулировать. Это позволяет выращивать в холодных странах тропические пальмы.

ДЕРЕВЬЯ

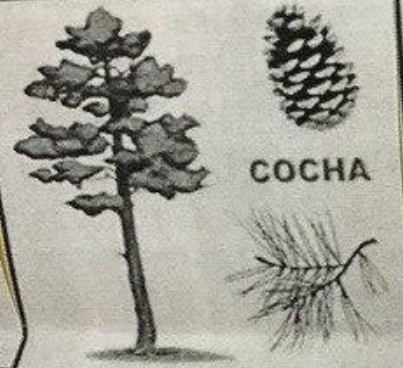
© ООО «Альпина» 2011
© ООО «Альпина» 2013
© ООО «Альпина» 2014

Содержание
Литература
Иллюстрации
Дополнительная информация
Ссылки на сайты
Ссылки на сайты
Ссылки на сайты

0+



БЕРЕЗА



СОСНА



ОСИНА



РЯБИ




КЛЕН



МОЖЕВЕЛЬНИК



ЛИПА



ЕЛЬ



ГРЕЦКИЙ
ОРЕХ




ГРАБ



ОЛЬХ




Жизненный цикл дерева



Что это?



Размер



Части растения



Хвойное или лиственное

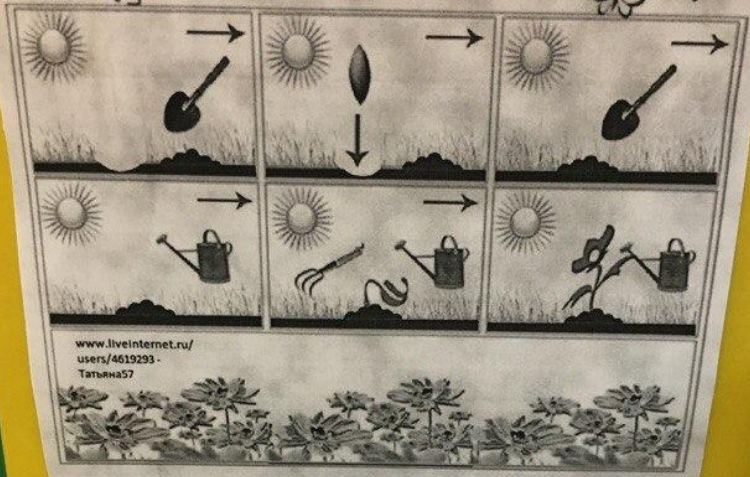


Форма листьев



Фрукты, SkyClipArt.ru


Расскажи-ка




УХОД ЗА РАСТЕНИЕМ



светлюбивое
теневыносливое
любит яркий
рассеянный свет



пересадка проводится
весной, когда корни
начинают выступать
из горшка,



влаголюбивое
зимой - умеренный
полив
летом - обильный
полив



подкармливать весной
и летом - 1 раз в неделю
минеральными и
органическими удобрениями
зимой-осенью - без подкормки



листья полезно
опрыскивать и
устраивать
теплый душ



в обрезке не нуждается

Что это?

Размер

Части

НАСТОЛЬНАЯ ИГРА ПУТЕШЕСТВИЕ В РАСТИТЕЛЬНЫЙ МИР"

Произила игры: Игроков от 2-4 человек, игра происходит на игровом поле с фишками и кубиком. Игрок кидает кубик и ходит фишками по количеству указания на кубике. Попаря на станцию с картинкой, игрок вытаскивает карточку по номеру и цвету станции, и отгадывает загадку, если ответ верный он получает фишку,





Помидор
 Я, друзья, бываю разный -
 Желтый, розовый и красный
 Я красивый, я опрятный
 Любят все мой сок томатный

Колокольчик
 Просыпаться пора -
 И зацветает он с утра,
 Но думаю так:
 Я вам не могу,
 Ответить на это
 Заменить на лулу?

18

Опята
 Вот какая всякие для
 Собираются в лесу опята,
 Возле пня грибок,
 Как шапочки, как зонтики,

Виноград
 Ураженые сада -
 Кисти •••••
 В каждой кисти
 Солнца свет
 Лета теплое привезет

Абрикос
 Отгоняет
 •••••
 От себя nastyрных ос.
 Если о чём тревожиться:
 Медом пахнет кожа.

Брусника
 Жужавней не слышны крики,
 Улетели в теплый край,
 Зреют ягоды •••••
 Сколько хочешь соебуряи

Линчевато
 До чего же смешной
 Только думет, веточки
 К облакам взлетит
 Цветок -
 •••••
 Кельцели

Ромашка
 Я ••••• на лулу
 Отсыпать всегда смогу
 В белом платьице она
 И нежится, и скромна.

Из орехов
 Кашушек
 В зиме едят, он тихо
 Ласковым шепчет нам шепчет
 Мило (Гузельдиля)