

The background features a dark blue gradient with a subtle pattern of white dots. On the left side, there are several overlapping circular elements: a large scale with numerical markings from 140 to 260, and several smaller circles with dashed lines and arrows, suggesting a technical or scientific theme.

# **РЕЗУЛЬТАТЫ АНКЕТИРОВАНИЯ ПО ТЕМЕ "СОЦИАЛЬНЫЕ СЕТИ"**



## АНКЕТИРОВАНИЕ НА ТЕМУ "СОЦИАЛЬНЫЕ СЕТИ"


- В анкетировании приняли участие студенты 1-го и 2-го курсов Смоленской государственной академии физической культуры, спорта и туризма
- Каждому студенту было предложено ответить на 6 вопросов
- Анкета была составлена на основе актуальной информации о социальных сетях на 2019 год

# РЕЗУЛЬТАТЫ АНКЕТИРОВАНИЯ

Вопрос первый:

- Пользуетесь ли вы социальными сетями?
- 100% опрошенных ответили "Да"





## ВОПРОС ВТОРОЙ:

Давно ли вы  
зарегистрированы в соц.  
сетях?

- 95% опрошенных выбрали вариант "более 3-х лет"
- 5% ответили "от 1 до 3 лет"

# ВОПРОС ТРЕТИЙ:

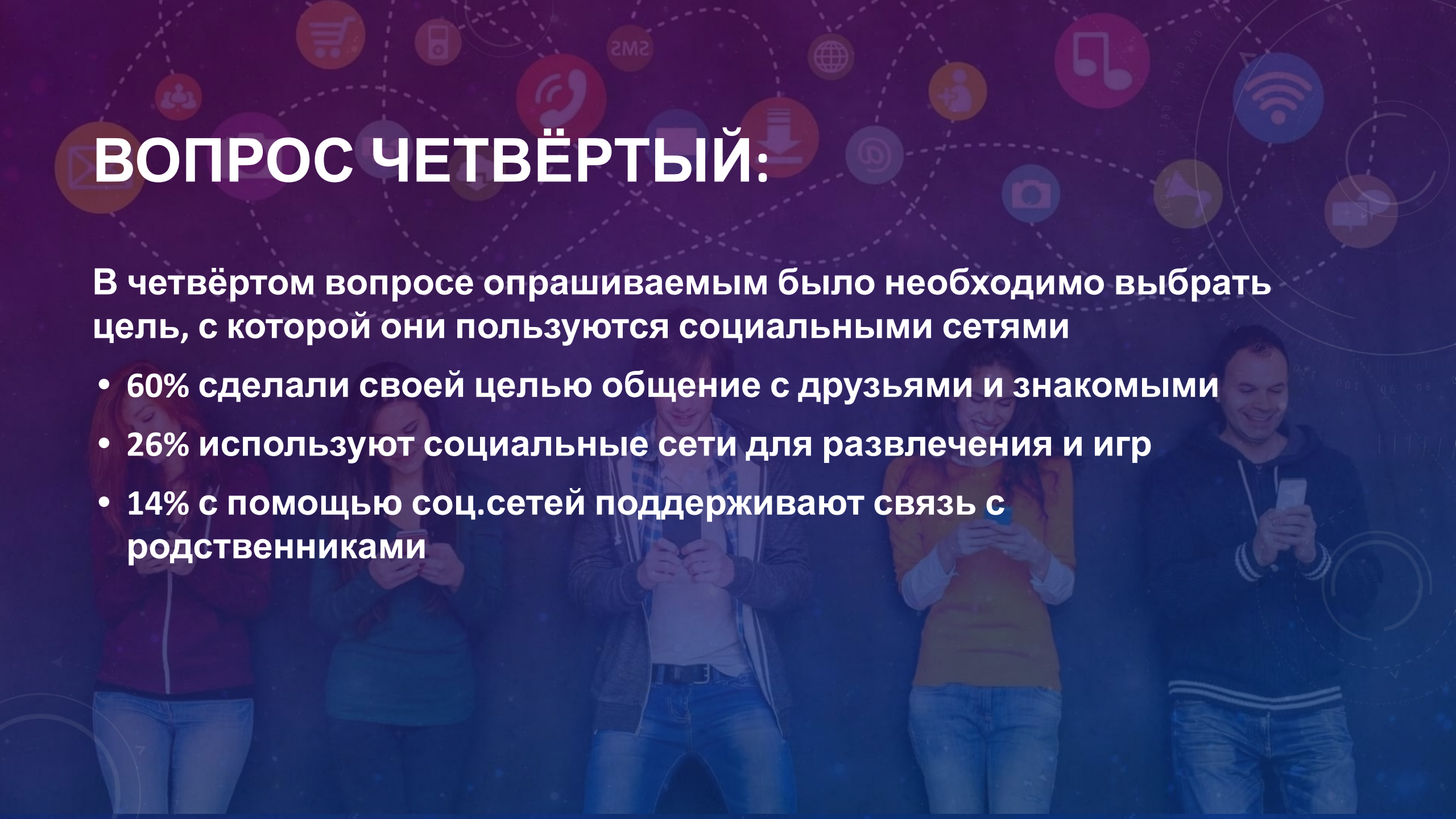
**В третьем вопросе анкеты студентам предлагалось выбрать свою "первую" социальную сеть**

- 100% опрошенных выбрали социальную сеть "ВКонтакте"**

# ВОПРОС ЧЕТВЁРТЫЙ:

В четвёртом вопросе опрашиваемым было необходимо выбрать цель, с которой они пользуются социальными сетями

- 60% сделали своей целью общение с друзьями и знакомыми
- 26% используют социальные сети для развлечения и игр
- 14% с помощью соц.сетей поддерживают связь с родственниками



# ВОПРОС ПЯТЫЙ:

**В пятом вопросе участники должны были определить количество времени, которое они тратят на социальные сети**

- **15% до 2-х часов**
- **38% от 2-х до 5-ти часов**
- **42% от 5-ти до 8-ми часов**
- **5% больше 8-ми часов**

## ВОПРОС ШЕСТОЙ:

Насколько для вас важны социальные сети?

- 90% могут денёк другой не посидеть в социальных сетях
- 5% не могут без них жить
- 5% могут спокойно прожить без них