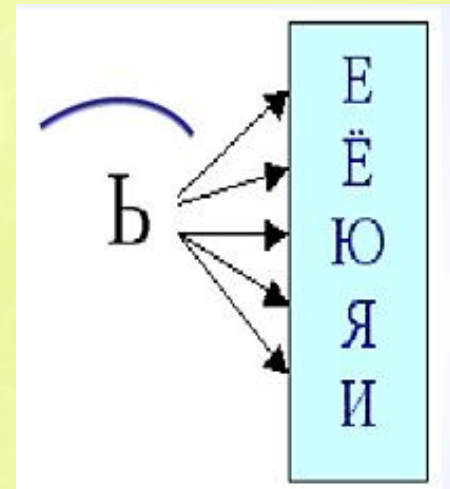
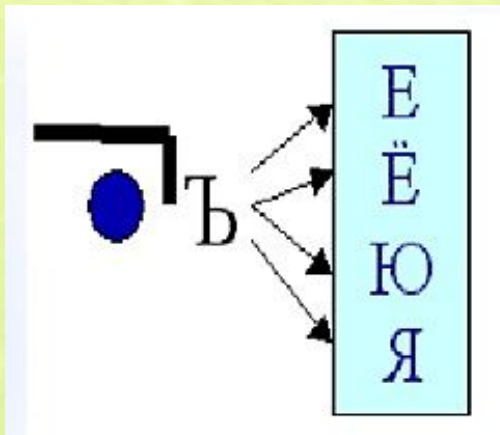


Урок русского языка
Тема:
Повторение.
Части речи



Повторяем орфограммы.
Какие это орфограммы?

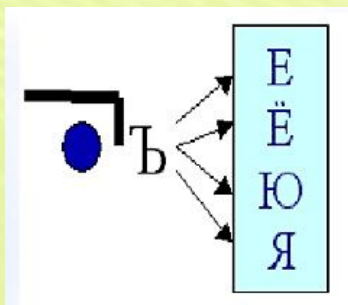


Запишите слова в два столбика

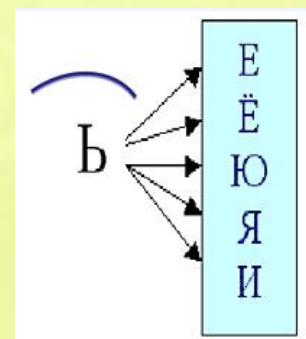
В_ЮГА
С_ЕДОБНЫЙ
Ш_ЮТ
Л_ЮТ
ОБ_ЁМ
РАЗ_ЯРЁННЫЙ



Проверяем.



СЪЕДОБНЫЙ
ОБЪЁМ
РАЗЪЯРЁННЫЙ



ВЬЮГА
ШЬЮТ
ЛЬЮТ



Вспоминаем.

ЧАСТИ РЕЧИ

Самостоятельные

Обозначают
предметы, их действия, их
признаки и др.

Являются
членами предложения

Служебные

Выражают
оттенки значений
самостоятельных частей
речи

Помогают
устанавливать связи между
словами и предложениями



ЧАСТИ РЕЧИ

САМОСТОЯТЕЛЬНЫЕ

СУЩ.

ПРИЛАГ.

ГЛАГОЛ

МЕСТОИМ.

ЧИСЛИТ.

наречие

СЛУЖЕБНЫЕ

ПРЕДЛОГ

СОЮЗ

ЧАСТИЦА



Выполните задания.

Прочитайте. Назовите сказку.

**Жил старик со своею старухой
У самого синего моря;
Жили они в ветхой землянке
Ровно тридцать лет и три года.
А. Пушкин**



- Спишите. Укажите над каждым выделенным словом, какой частью речи оно является.
- Найдите и подчеркните служебные слова. Скажите, какую роль они выполняют в предложении.



Прочитайте загадку. Какие слова пропущены?

Стоит дуб¹,
... дубу двенадцать гнёзд,
... каждом гнезде
... четыре синицы.
... каждой синицы
... четырнадцать яиц:



семь беленьких ... семь чёрненьких. (К_л_нд_р_)

- Спишите, вставляя подходящие по смыслу предлоги и союзы. Запишите отгадку к загадке.

