

Волкова Н.А.

ДВОСНЫЕ

The word 'ДВОСНЫЕ' is rendered in large, 3D cyan letters. Each letter contains a different winter scene: 'Д' shows a bird in flight; 'В' shows a snowy forest; 'О' shows a bird on a branch; 'С' shows a snowy forest; 'Н' shows a snowy forest; 'Ы' shows a snowy forest; 'Е' shows a snowy forest. A small yellow and black bird is perched on the top of the letter 'Ы'.

ТОСЕТЫ

The word 'ТОСЕТЫ' is rendered in large, 3D cyan letters. Each letter contains a different winter scene: 'Т' shows a snowy forest; 'О' shows a snowy forest; 'С' shows a snowy forest; 'Е' shows a snowy forest; 'Т' shows a snowy forest; 'Ы' shows a snowy forest. A large brown and black bird is perched on the top of the letter 'Т' on the left. A red and black bird is perched on the top of the letter 'С'. A red and black bird is perched on the top of the letter 'Ы'.

Дорогие друзья, знакомство с птицами продолжаем, лесных гостей изучаем.


По лесному календарю сейчас месяц «Зимних гостей».

К нам из зимнего леса прилетают синицы, снегيري, свиристели и другие птицы.

Дети, как вы думаете, почему эти птицы прилетают к нам в город из леса?



В лесу трудно найти корм, поэтому лесные птицы перебираются ближе к людям.
Кочующие птицы, снегирь, синица, свиристель, поползень, щеглы
кочуют с места на места в поисках корма.
Дети, как мы можем помочь лесным гостям пережить суровую зиму?



Первыми прилетают к нам синицы.
Синица – красивая птица: жёлтые пёрышки её украшают,
чёрная полоса внимание привлекает.

Своё имя синица получили за звонкие песни,
напоминающие перезвон колокольчика: «Зинь-зинь! Синь-синь!»



Синица – любопытная птица, всем интересуется, всюду суёт свой клювик, ни минуты не сидит на месте. Она легко прыгает по веткам и с помощью острых и цепких коготков ловко лазает по стволам деревьев.



Синица – лесная птица, лес от вредных насекомых очищает, растения защищает.
Зимой в стайки синицы собираются, поближе к людям перебираются.




Снегирь – яркая птица,
красной грудкой внимание привлекает, ягоды рябины напоминает.
Чёрные крылья и шапочка на голове, серые пёрышки на спине.
Прилетают к нам снегيري из хвойных лесов.



Снегири ягоды клюют, тихонечко «Рюм-рюм-рюм!» поют.
Дети, повторите, пожалуйста, скороговорку.
От зари и до зари на рябине снегири.
Снегири уселись в ряд и рябину теребят.



Свиристели – удивительные, крупные птицы.
Хохолком удивляют, оперением восхищают.



Пение птицы свирель напоминает,
словно на свирели свиристель играет.
«Свири-свири-свир» – играет пастушья свирель,
«Свири-свири-свир» – свиристит свиристель.



Свиристели стайками летают, спелые ягоды рябины собирают.
Дети, повторите, пожалуйста, скороговорку.
Прилетели свиристели и в саду засвиристели.
Свиристели, свиристели, вмиг рябины опустели.



Зрительная гимнастика «Чудеса».

Закрываем мы глаза,
Ожидают чудеса.
Крепко крепко закрываем
И тихонько открываем

*Крепко зажмурить глаза,
а затем открыть.*

Головою не крутите,
Только глазками смотрите.
Направо посмотрите
И налево посмотрите.

*Движение глаз по горизонтали.
Повторить 5 раз в медленном темпе.*

Вверх, направо, вниз, налево.

*Круговые движения глаз.
Повторить 5 раз в медленном темпе.*

Глазки закрываем,
Чудо ожидаем!

*Закрывать веки,
в течение 10 сек. не открывать.*

Глазки открываем,
Исследование
продолжаем!

Открыть глаза.

Поползень – необычная птица,
по стволу дерева вниз головой гуляет, кору дерева щипает.
У поползня спинка серо-голубая, брюшко – светлое.



Поползень насекомых под корой замечает, крепким клювом кору убирает, резким свистом птиц приглашает, насекомыми угощает.



Любит поползень полакомиться семечками.
Набрав в длинный клювик три – четыре семечка,
он перелетает на другое дерево,
и ловко рассовав семечки в кору дерева,
выдалбливает из них зёрнышки.



Щегол – очень подвижная птица.

По полям летает, красно-чёрно-жёлтой окраской внимание привлекает.

Осенью и зимой стаи щеглов кочуют от поля к полю,

по заброшенным лугам и полям,

где собирают семена чертополоха, лопухов и других сорняков.



Щеглы ловко лазают по самым тонким веточкам берёзы и ольхи, доставая из маленьких шишек семена.



Дети, как мы можем помочь лесным гостям?



Птичьи кормушки жизнь птицам облегчают, корм искать помогают.

На кормушку не всё подряд кладите, то, что птицы кушать любят, ищите. Крупу птицам предлагаем, перловку, овёс и просо в кормушку насыпаем. Сухие крошки только от белого хлеба птицы клюют, чёрных хлеб не признают. Семечки и семена растений собираем, мелко-мелко измельчаем.



Синиц несолёное сало привлекает, гусениц напоминает.




Дети, кто прилетел на наши кормушки?



Сколько поползней?
Сколько свиристелей?
Сколько снегирей?

Сколько синиц?
Сколько сорок?
Сколько ворон?

Сколько воробьёв?
Сколько голубей?
Сколько щеглов?





Дети, подскажите, пожалуйста, кто лишний? Почему?

