

ЭСКИЗ ДЕКОРАТИВНОГО НАТЮРМОРТА.ГРАФИКА



5 класс

«Изобразительная грамотность,
художественные материалы и
технологии»

Тема задания: «Выполнение эскиза декоративного натюрморта в технике Ч/Б графики»

Цель: на основе композиционного эскиза натюрморта (контрольная работа) исполнить творческую работу в технике черно-белой графики

Задачи:

- 1_ Проанализировать свой композиционный эскиз к контрольному заданию. Найти элементы или объекты, которые можно обобщить, объединить (*то есть, упростить эскиз, уменьшив количество фигур*)
- 2_ Выполнить предварительный рисунок карандашом «декоративный натюрморт», сохраняя масштаб и общий композиционный строй
- 3_ Отдельно выделить пятна **«оверлинга»**-явления, когда две формы накладываясь друг на друга, образуют **дополнительный элемент** композиции
- 4_ Выполнить тушью (или гуашью) эскиз «Декоративный натюрморт»
в два тона: белый и черный

ФОРМА ПОДАЧИ: Формат композиции 12 см*18 см (размер фото)

МАТЕРИАЛЫ: карандаш простой, калька, тушь или гуашь

КИСТЬ

ОФОРМЛЕНИЕ


карандашом



я подпись

оверлин

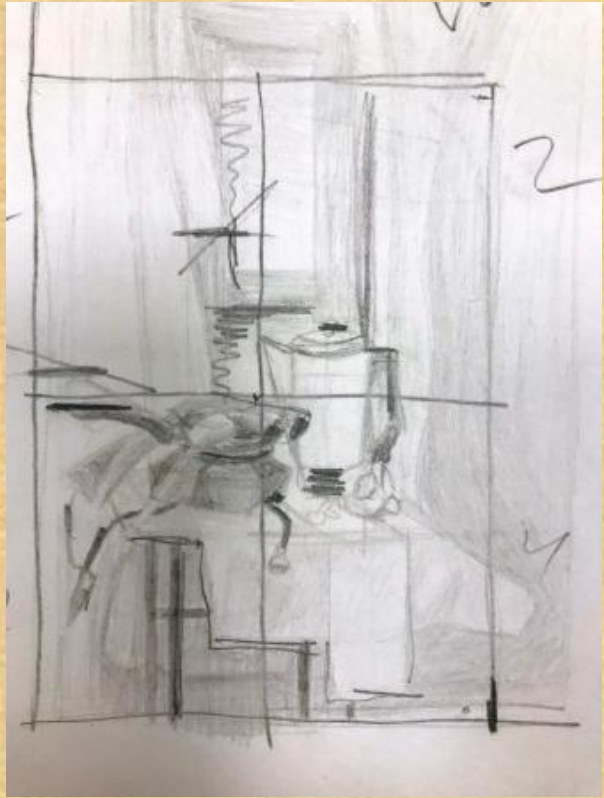
Г



**ПРИМЕР ГОТОВОЙ
РАБОТЫ**
















**ЖЕЛАЮ УДАЧИ, ЖДУ ОРИГИНАЛЫ РАБОТ В
ЯНВАРЕ!!!**