

РУССКИЙ ЯЗЫК

Мы начать урок
готовы.

Будем думать,
рассуждать
И друг другу
помогать!



Тема урока

Учимся писать
сочинение

Типы текстов:

- повествование;
- описание;
- рассуждение.

Задачи урока

- 1. Узнать....
- 2. Вспомнить...
- 3. Составить...

Школьная библиотека





Школьный буфет



Школьный музей








Большое спасибо
работникам кафе!

Благодарим за ваши
приветливые взгляды,
вкусную и сытную еду.

Желаем вам успехов в
работе!

ЧТО Я НЕ ЗНАЮ?



НАЙДУ САМ СПОСОБ



Отзыв – мнение о ком
или о чём-нибудь.

Предложение – совет, что
предлагается; высказать
мысль о чём-нибудь как о
возможном.

СОЧИНЕНИЕ

1.

Вступление

2.

Основная
часть

3.

Заключение

Большое спасибо
работникам кафе!

Благодарим за ваши
приветливые взгляды,
вкусную и сытную еду.

Желаем вам успехов в
работе!



Благодарность:

1. Вступление(кого благодарим, обращение).
2. Основная часть... (за что..., мнение).
3. Заключение
....(пожелание, совет).

- Большое спасибо Вам
- Благодарим вас
- Выражаем глубокую признательность
-искреннюю благодарность ..

- За поддержку и оказанную помощь
- За тёплый приём, за внимание
- За Вашу работу, участие и доброту
- За аккуратность, заботу и уют ...

- Желаем вам..
- Так держать!
- Мы надеемся
- Дальнейших успехов
- Больше посетителей ...

• Така
нико
држкатъ
i помо

• Мы
шр

• За
надеме
я
тепл

• Е
ль
Дарней

• Ших
море
улетехов
вним

• Борше
вним
песит
едеи
вним

• Выра
паот

• Кварт
и/до
кото

• Стелъ
пизн

3.

2.

1.

Критерии оценки благодарностей:

1. Соблюдение структуры.
2. Содержание должно быть понятно окружающим.

Что нового
узнали сегодня
на уроке?

Какие
умения и
навыки
приобрели?

Что осталось
непонятым ?

С пользой
ли для вас
прошёл
этот урок?

