

Упражнение 1.

«Повтори за мной»

Взрослый показывает ребенку картинку (первый щелчок по кнопке мыши). Появляется картинка, например, маг. Взрослый спрашивает: «Кто это?» и тут же отвечает: «Ма – г», голосом выделяя склады и побуждая ребёнка повторить за ним.

После этого, по второму щелчку мыши, появляется слово «маг», слово нужно повторить еще раз, при возможности нажимая на каждый склад пальчиком. На каждом слайде, в левом верхнем или в правом верхнем углах, находится картинка, которая изображает, каким пальчиком надо показать.

По третьему щелчку мыши появляется фраза «Это маг», которая тоже произносится и повторяется по складам – Э_ТО МА_Г.

Таким образом работаем со всеми картинками/слайдами этого упражнения



МАГ • ЭТО

МАГ



ДУГ

ЭТО

А.

ДУГА




АГА


ЭТО

Т.

АГАТ



ГОД. ЭТО
ГОД



ПУХ. ЭТО
ПУХ



МУКА. **ЭТО**

МУКА



ОКОП ЭТО

ОКОП




ДОГ . ЭТО

ДОГ




МАМА.
ЭТО

МАМА



УТКА. ЭТО
УТКА



ПАУК.ЭТО

ПАУК



ДОМ. ЭТО


ДОМ



ПАПА.

ЭТО

ПАПА



удод.

ЭТО

удод



МАК.

ЭТО

МАК

Упражнение 2.
«Кто? Что делает?»





ПЕТ

Я

ИДЁТ

ИДЁТ





КАТ

Я 

ПОЁ

Т 





MAMA



MOE

T





ДЯДЯ



ДАЁТ





ПЕТ

Я 

МЕТЁ

Т 






КАТЯ



ДУЕТ





МАМА

ДУМАЕ



Т





ТЁТЯ



ЕДЕТ





ПАПА



ПАДАЕ

Т









ДЯДЯ




ИДЁТ





МАГ.

ЭТО



ГОД.
ЭТО ГОД

