

МИНИСТЕРСТВО ОБРАЗОВАНИЯ РЕСПУБЛИКИ БЕЛАРУСЬ  
УЧРЕЖДЕНИЕ ОБРАЗОВАНИЯ  
«МЕЖДУНАРОДНЫЙ ГОСУДАРСТВЕННЫЙ ЭКОЛОГИЧЕСКИЙ ИНСТИТУТ ИМ. А. Д. САХАРОВА»  
БЕЛОРУССКОГО ГОСУДАРСТВЕННОГО УНИВЕРСИТЕТА

КОЛИЧЕСТВЕННЫЙ АНАЛИЗ ЗАБОЛЕВАЕМОСТИ  
НАСЕЛЕНИЯ НАРКОМАНИЕЙ И ТОКСИКОМАНИЕЙ В  
РЕСПУБЛИКЕ БЕЛАРУСЬ В 2005-2015 ГГ.

**ПОДГОТОВИЛ: ДАНИЛЕНКО А.С.,**

**НАУЧНЫЙ РУКОВОДИТЕЛЬ: СТ. ПРЕПОДАВАТЕЛЬ ЖИВИЦКАЯ Е.П.**



# АКТУАЛЬНОСТЬ

- ✓ БЫСТРОРАЗВИВАЮЩАЯСЯ НАРКОТИЧЕСКАЯ ЗАВИСИМОСТЬ
- ✓ БЫСТРОЕ РАСПРОСТРАНЕНИЕ НАРКОМАНИИ СРЕДИ НАСЕЛЕНИЯ
- ✓ РАЗВИВАЮЩАЯСЯ РЕЗИСТЕНТНОСТЬ К ДОЗИРОВКАМ
- ✓ РАЗВИТИЕ АСОЦИАЛЬНОГО ПОВЕДЕНИЯ НАСЕЛЕНИЯ
- ✓ ПОСЛЕДСТВИЯ ДЛЯ ЗДОРОВЬЯ ОРГАНИЗМА И НАЦИИ В ЦЕЛОМ

# ЦЕЛЬ РАБОТЫ

**ПРОАНАЛИЗИРОВАТЬ ЗАБОЛЕВАЕМОСТЬ НАСЕЛЕНИЯ РЕСПУБЛИКИ БЕЛАРУСЬ НАРКОМАНИЕЙ И ТОКСИКОМАНИЕЙ В 2005-2015 ГГ.**

## **ЗАДАЧИ:**

1. ПРОАНАЛИЗИРОВАТЬ ДИНАМИКУ ЗАБОЛЕВАЕМОСТИ НАРКОМАНИЕЙ И ТОКСИКОМАНИЕЙ В РЕСПУБЛИКЕ БЕЛАРУСЬ,
2. РАССЧИТАТЬ ОТНОСИТЕЛЬНЫЕ ЭПИДЕМИОЛОГИЧЕСКИЕ РИСКИ,
3. ПРОВЕСТИ АНАЛИЗ СЛУЧАЕВ ОСТРЫХ НАРКОТИЧЕСКИХ ОТРАВЛЕНИЙ В Г. МИНСКЕ
4. СОСТАВИТЬ СОЦИАЛЬНЫЙ ПОРТРЕТ ЛИЧНОСТИ, УПОТРЕБЛЯЮЩЕГО НАРКОТИКИ.



## ОБЪЕКТЫ ИССЛЕДОВАНИЯ

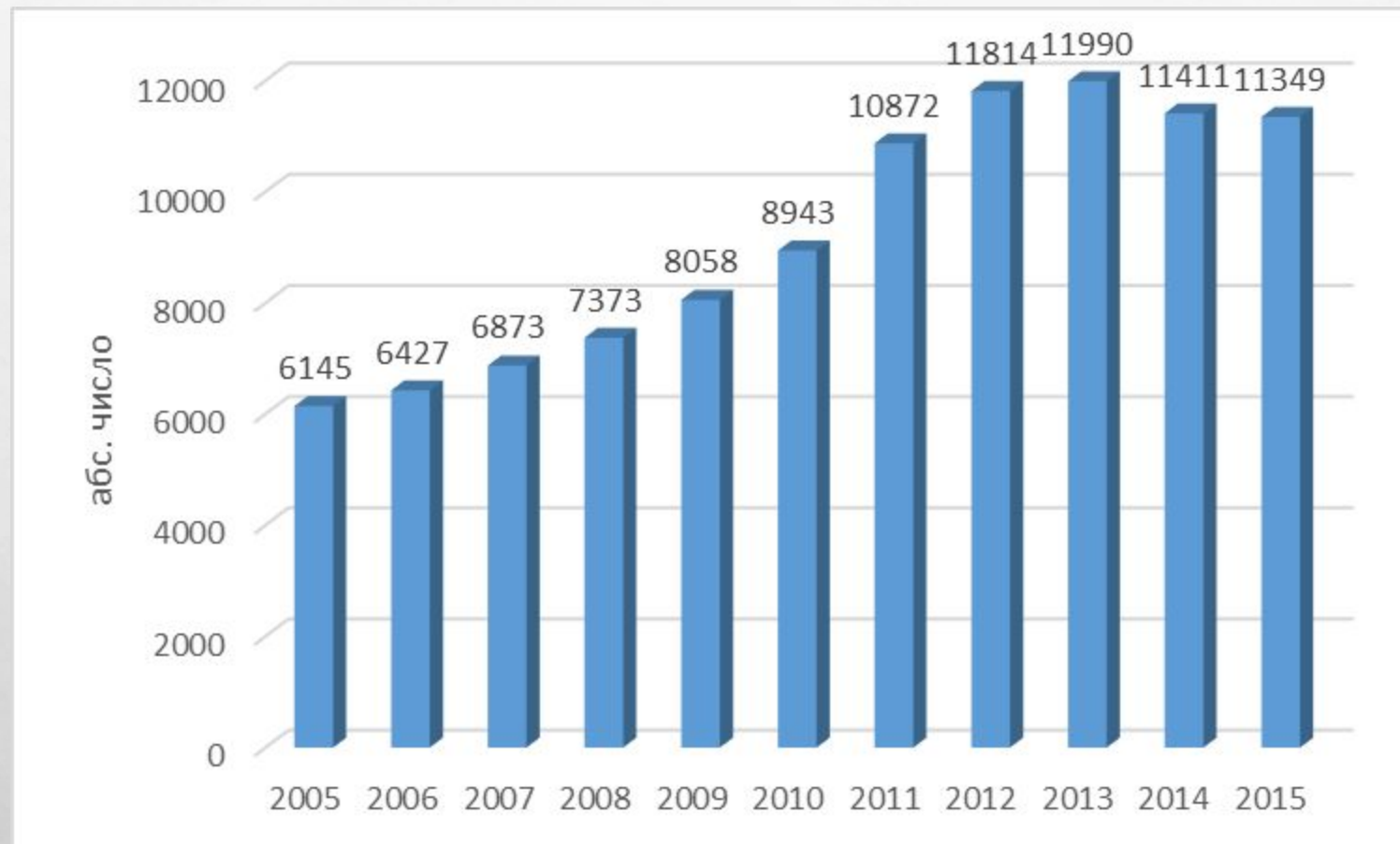
+ ОФИЦИАЛЬНЫЕ СТАТИСТИЧЕСКИЕ ДАННЫЕ ПО ЗАБОЛЕВАЕМОСТИ НАРКОМАНИЕЙ И ТОКСИКОМАНИЕЙ В РЕСПУБЛИКЕ БЕЛАРУСЬ ЗА 2005-2015 ГГ.

+ ДАННЫЕ КАРТ ВЫЗОВОВ БРИГАД УЗ «ГССМП» ГОРОДА МИНСКА» С ПРЕДВАРИТЕЛЬНО ВЫСТАВЛЕННЫМ ПЕРВИЧНЫМ ДИАГНОЗОМ «НАРКОТИЧЕСКОЕ ОТРАВЛЕНИЕ»

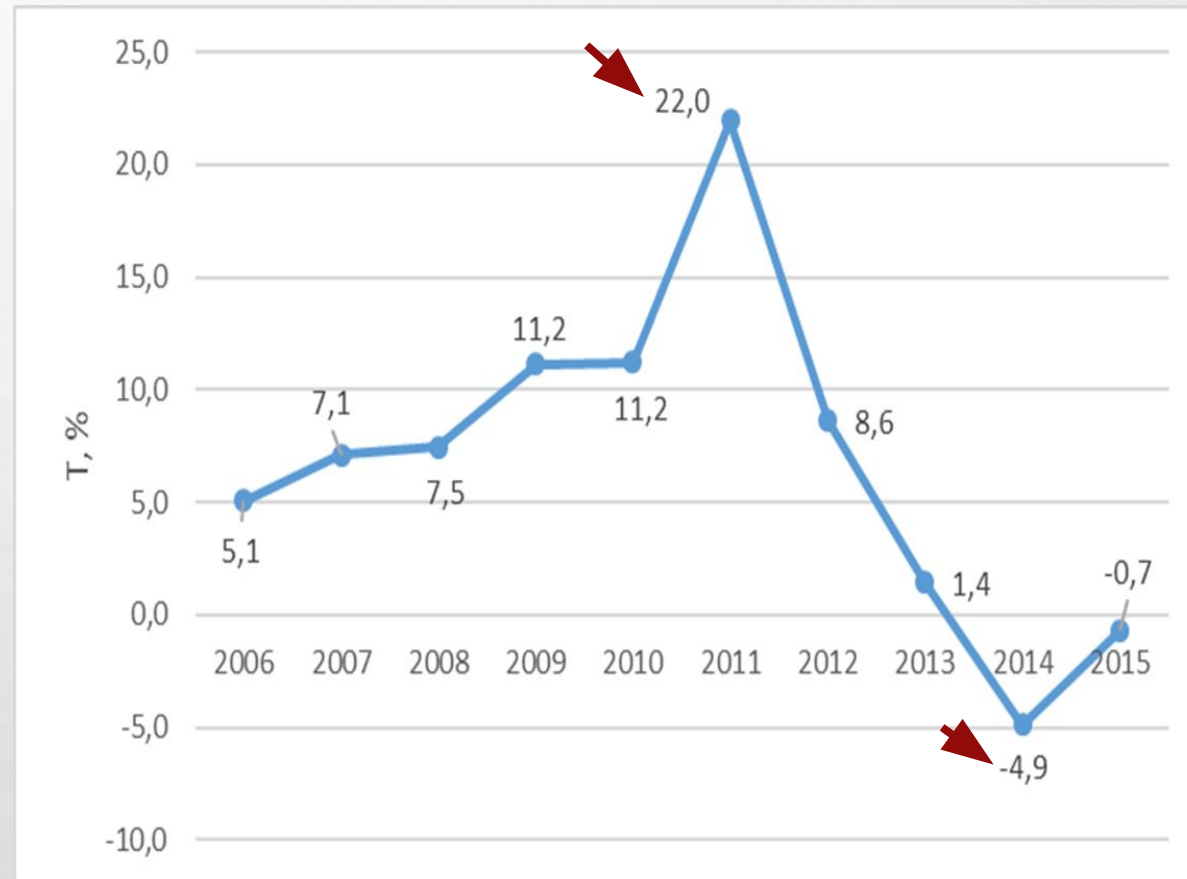
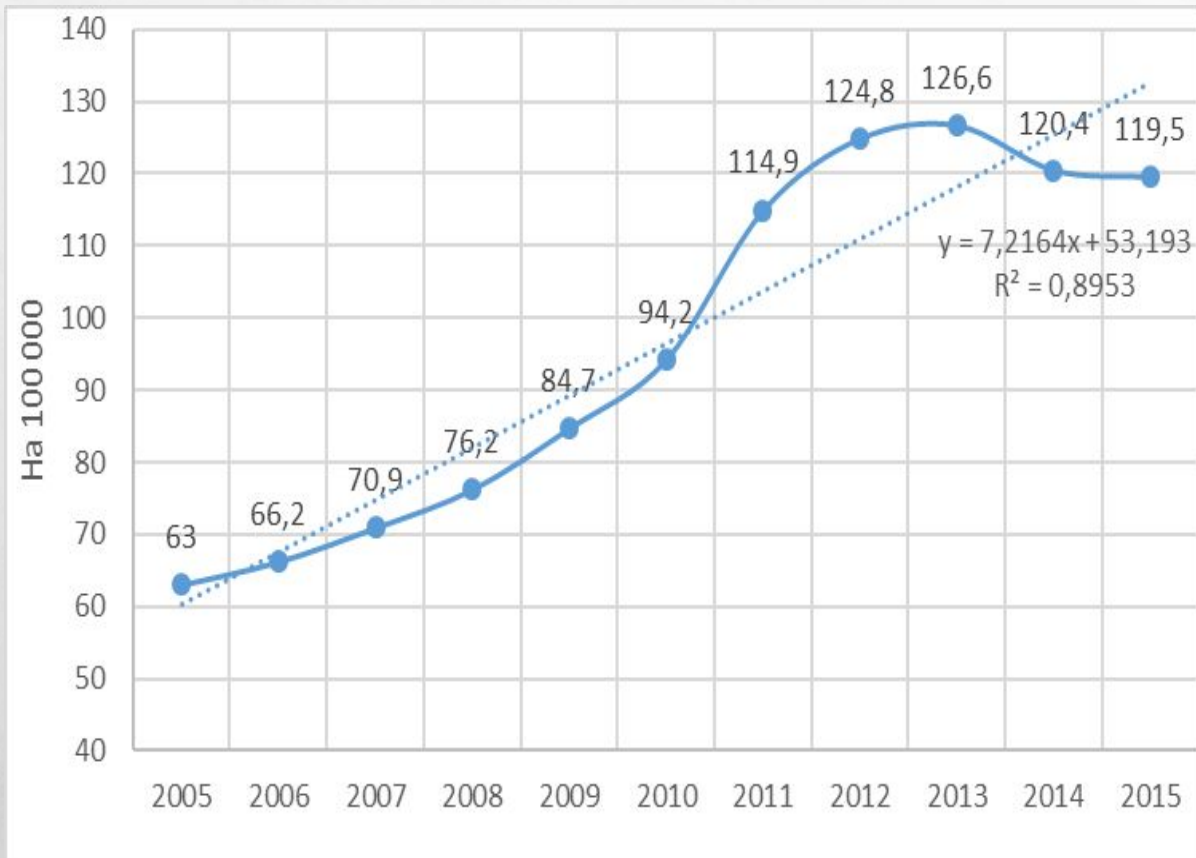
## МЕТОДЫ ИССЛЕДОВАНИЯ

- РАСЧЕТ ОТНОСИТЕЛЬНЫХ ПОКАЗАТЕЛЕЙ
- РЕТРОСПЕКТИВНЫЙ АНАЛИЗ ДЛЯ ОПРЕДЕЛЕНИЯ ТЕНДЕНЦИЙ
- РАСЧЕТ ТЕМПА ПРИРОСТА
- ОЦЕНКА ЭПИДЕМИОЛОГИЧЕСКОГО РИСКА
- ГЕОГРАФИЧЕСКИЕ ИНФОРМАЦИОННЫЕ СИСТЕМЫ

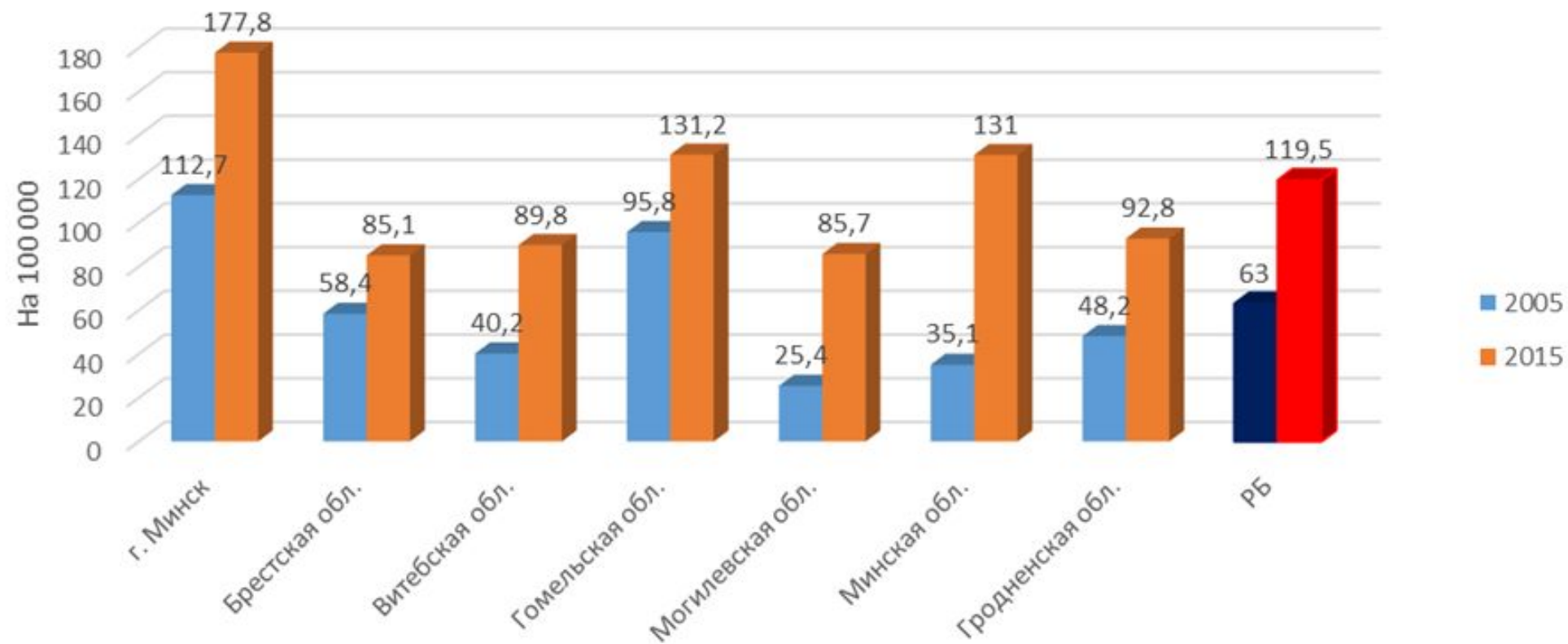
## ДИНАМИКА КОЛИЧЕСТВА ЧИСЛА ЛИЦ, БОЛЕЮЩИХ НАРКОМАНИЕЙ, 2005-2015ГГ.



# ДИНАМИКА ЗАБОЛЕВАЕМОСТИ НАРКОМАНИЕЙ В 2005-2015 ГГ.    ТЕМПЫ ПРИРОСТА ЗАБОЛЕВАЕМОСТИ НАРКОМАНИЕЙ В 2005-2015 ГГ.

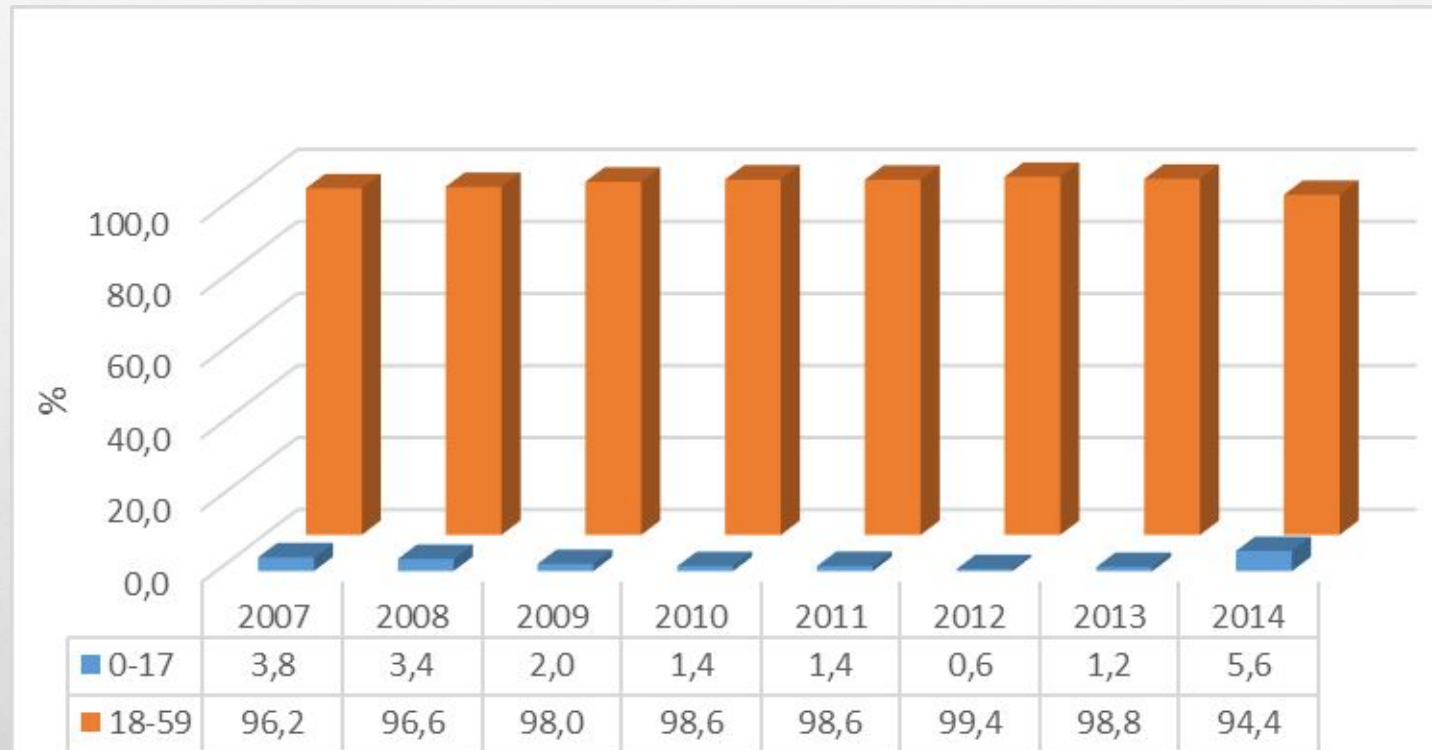


## ПОКАЗАТЕЛИ ЗАБОЛЕВАЕМОСТИ НАРКОМАНИЕЙ ПО ОБЛАСТЯМ (2005, 2015 ГГ.)



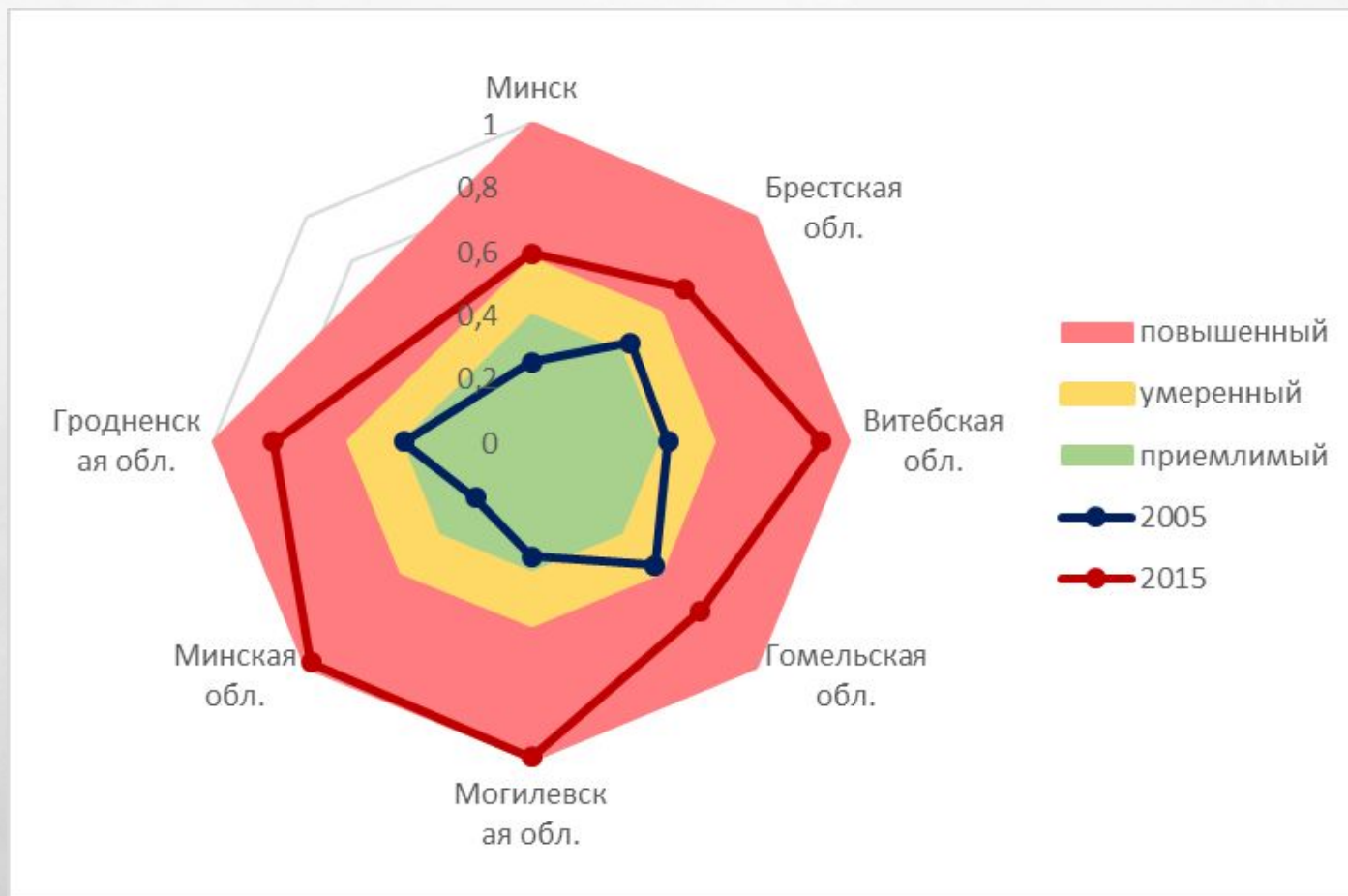


## СТРУКТУРА ПОКАЗАТЕЛЕЙ ПО ВОЗРАСТНЫМ ГРУППАМ, 2007-2014 ГГ.

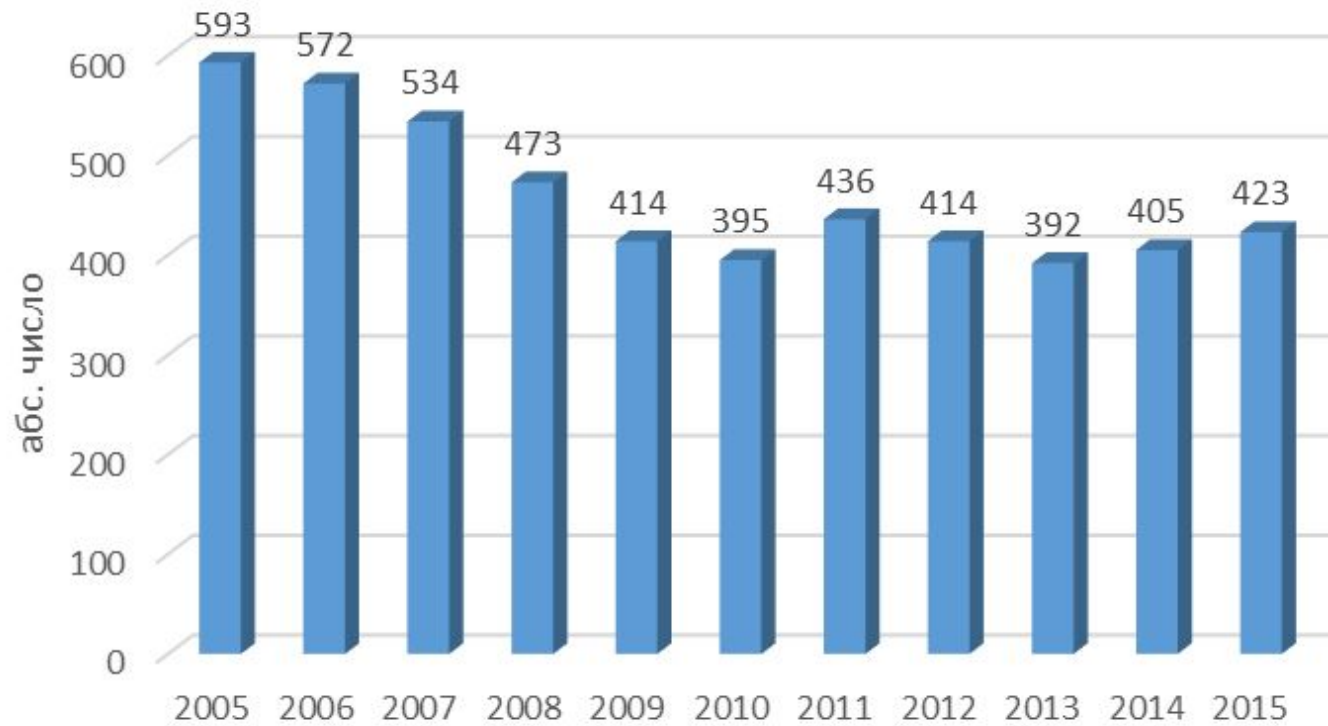




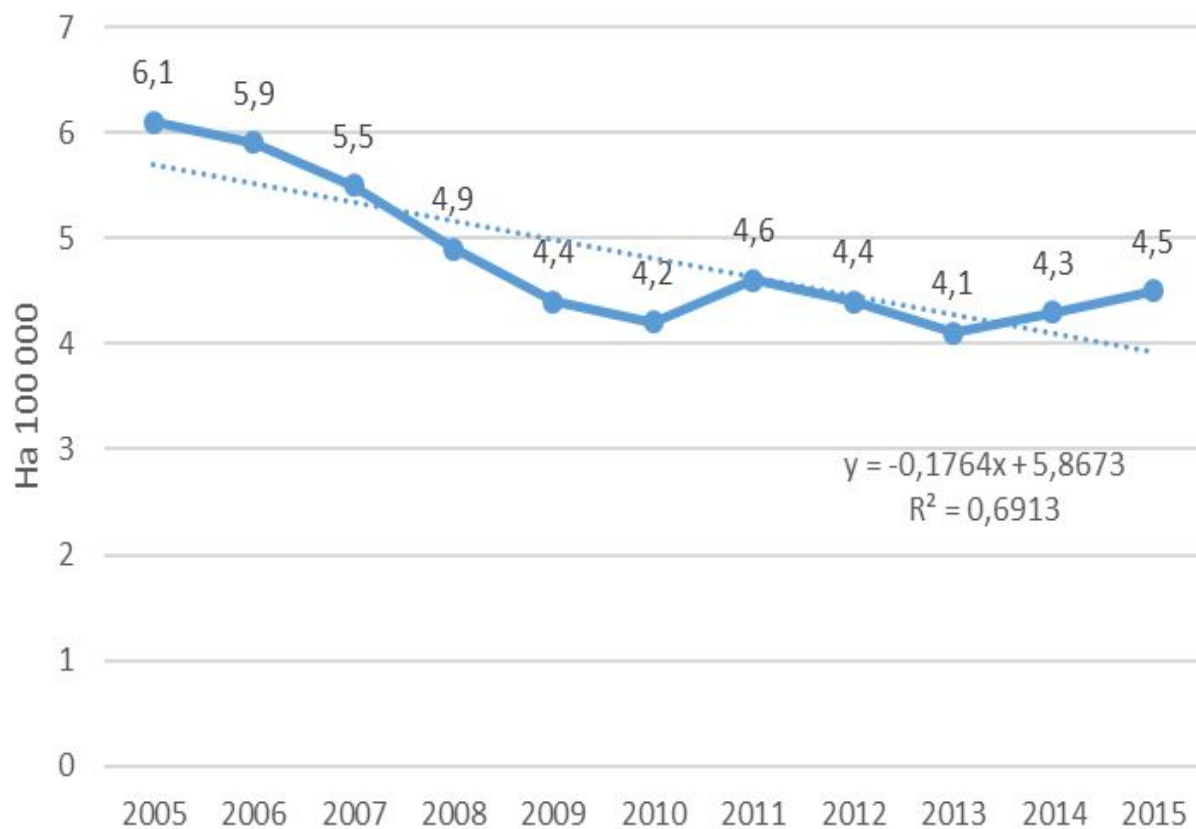
# ОТНОСИТЕЛЬНЫЕ ЭПИДЕМИОЛОГИЧЕСКИЕ ТЕРРИТОРИАЛЬНЫЕ РИСКИ В 2005 И 2015 ГГ.



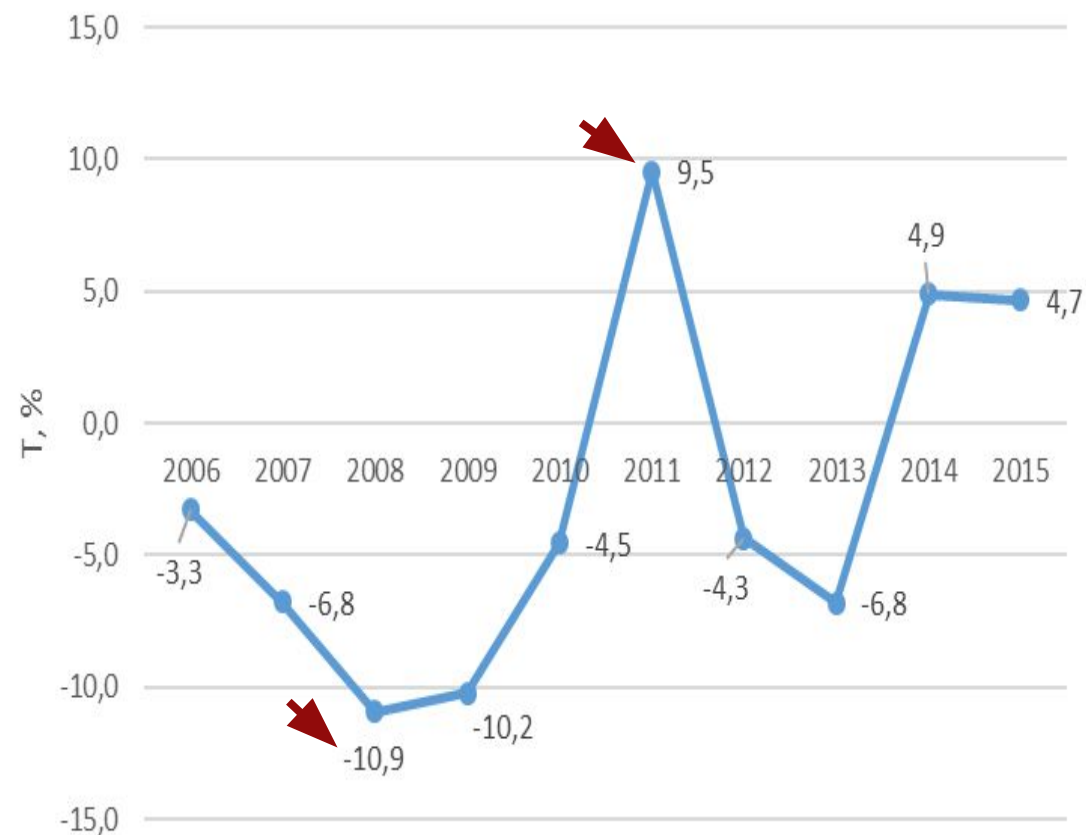
## ДИНАМИКА ЧИСЛА ЛИЦ, БОЛЕЮЩИХ ТОКСИКОМАНИЕЙ, 2005-2015ГГ.



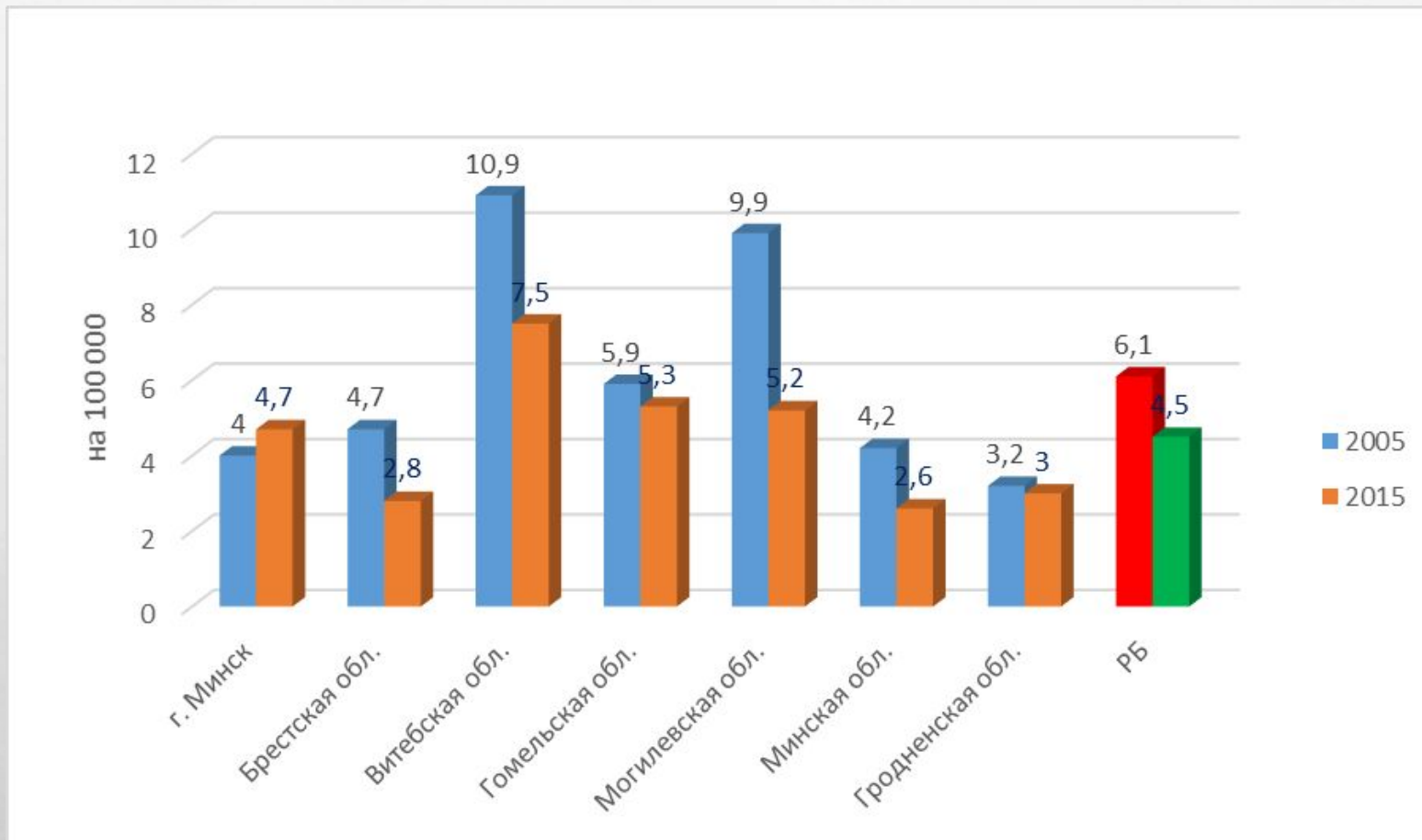
## ДИНАМИКА ЗАБОЛЕВАЕМОСТИ ТОКСИКОМАНИЕЙ В 2005-2015 ГГ.



## ТЕМПЫ ПРИРОСТА ЗАБОЛЕВАЕМОСТИ ТОКСИКОМАНИЕЙ В 2005-2015 ГГ.



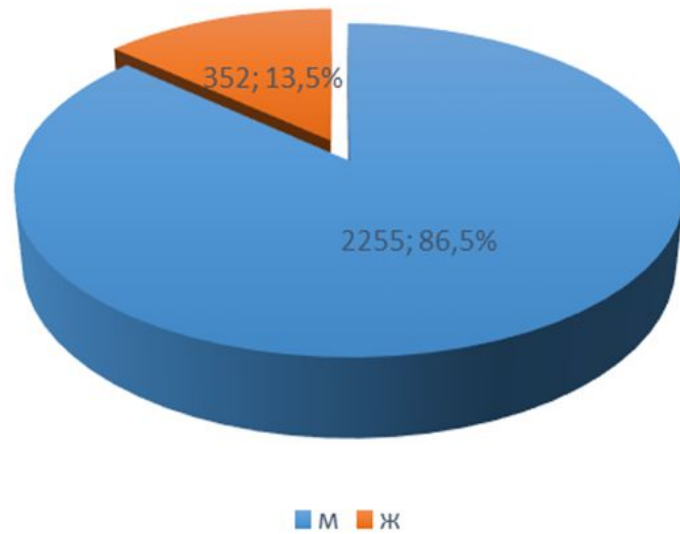
## ДИНАМИКА ЗАБОЛЕВАЕМОСТИ ТОКСИКОМАНИЕЙ ПО ОБЛАСТЯМ (2005, 2015 ГГ.)



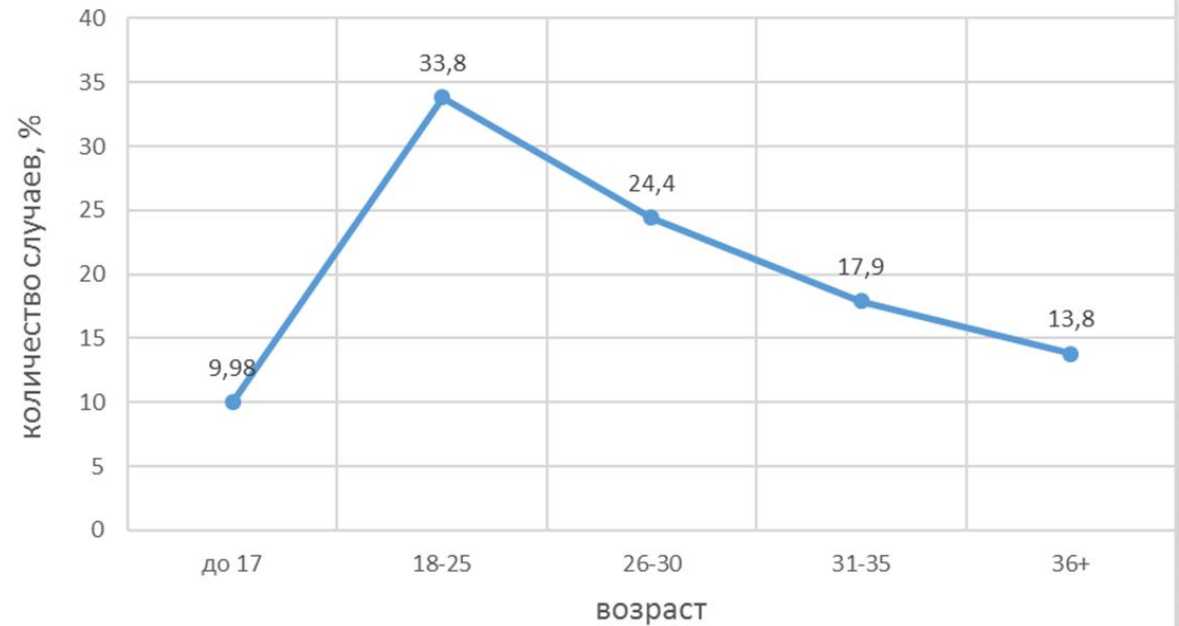


# СТРУКТУРА КОНТИНГЕНТА Г. МИНСКА С ДИАГНОЗОМ «НАРКОТИЧЕСКОЕ ОТРАВЛЕНИЕ»

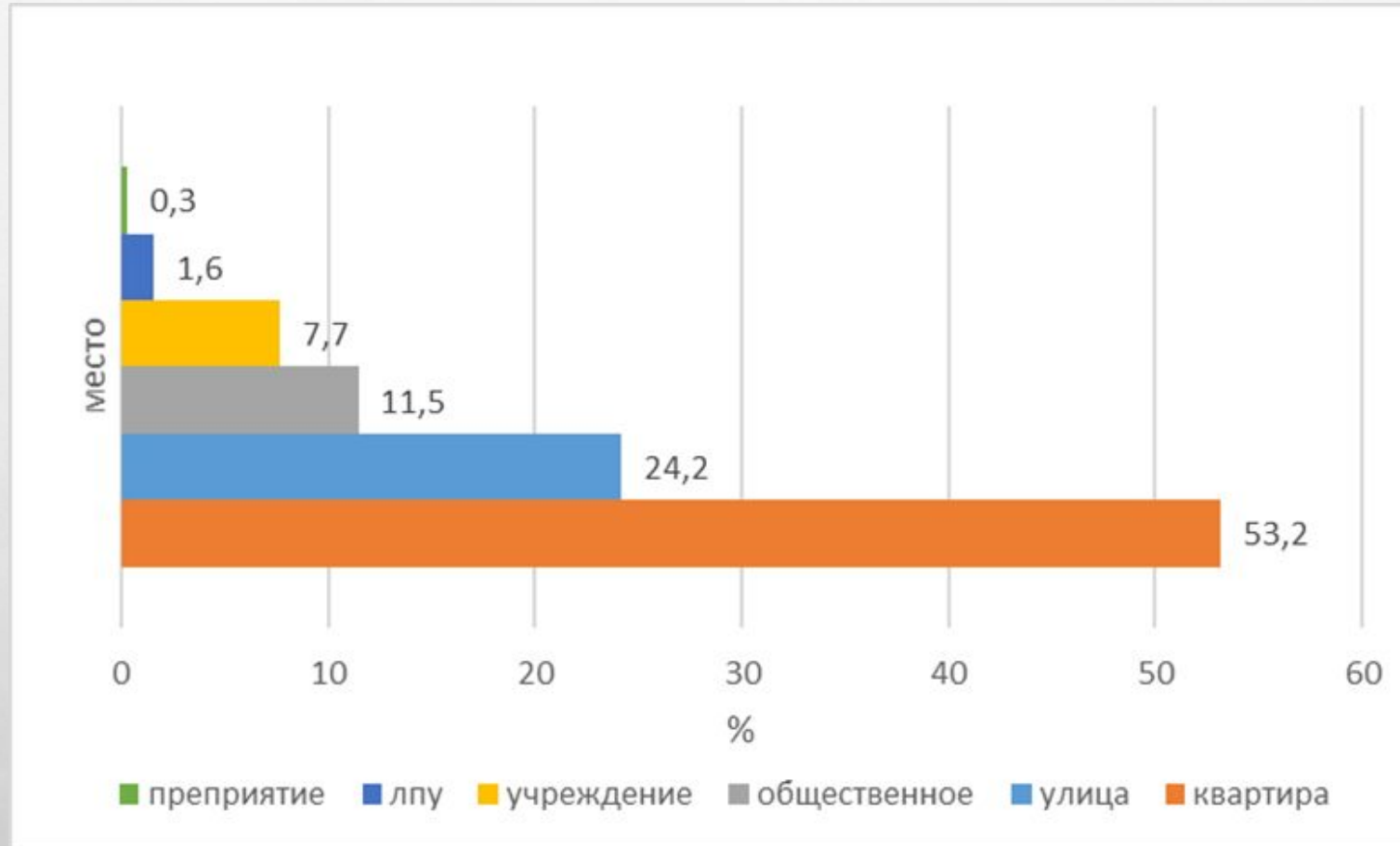
## ПО ПОЛУ



## ПО ВОЗРАСТУ



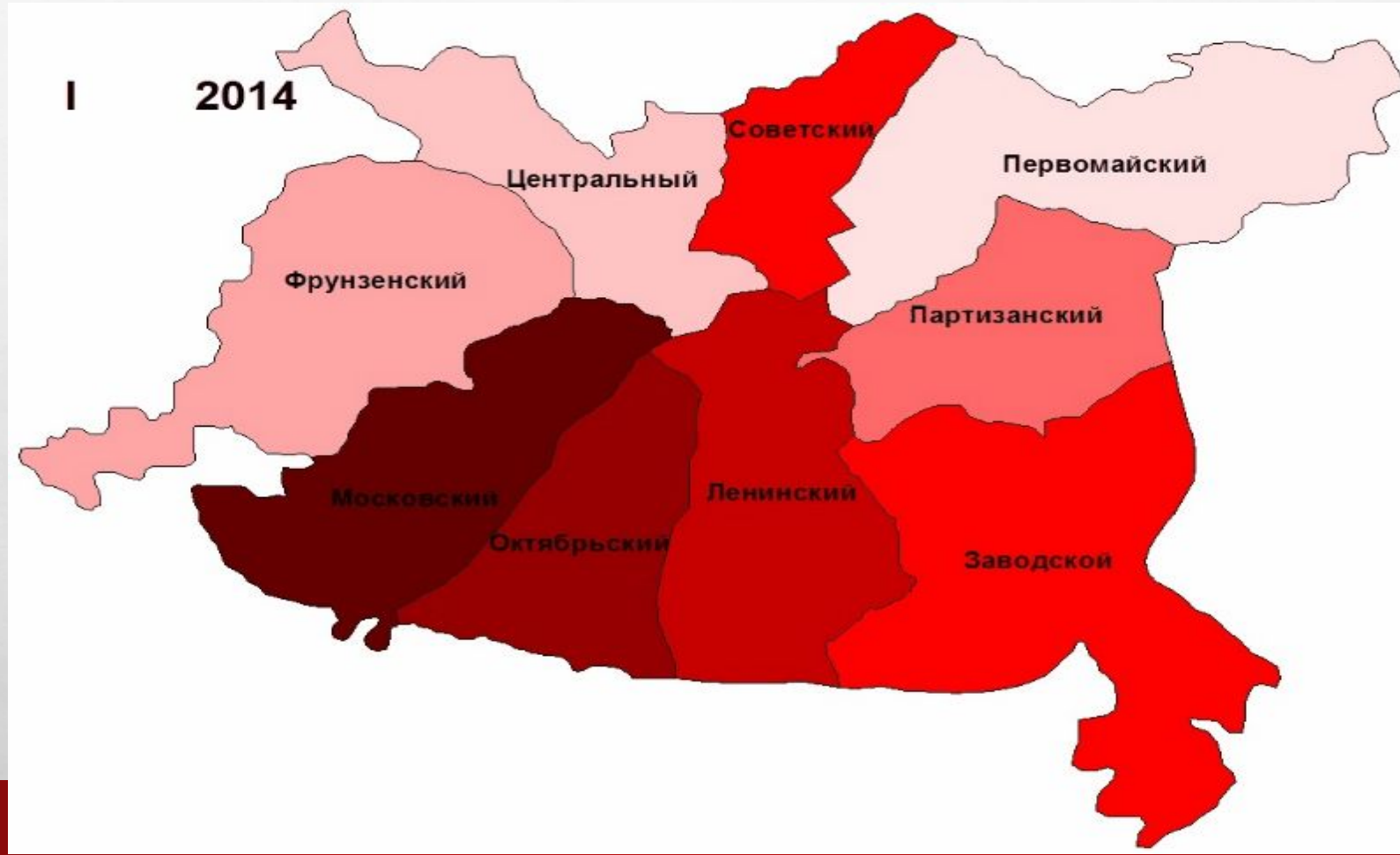
# МЕСТА ВЫЗОВОВ БРИГАД СМП (С ПРЕДВАРИТЕЛЬНО ВЫСТАВЛЕННЫМ ДИАГНОЗОМ «НАРКОТИЧЕСКОЕ ОТРАВЛЕНИЕ»)



# ОПИСАНИЕ СОЦИАЛЬНЫХ ХАРАКТЕРИСТИК ЛИЦ, ПОПАДАЮЩИХ В СОСТОЯНИЕ НАРКОТИЧЕСКИХ ОТРАВЛЕНИЙ

Характеристика	Количественное описание
Возраст, г	27,84±0,17 лет минимальный – 11 лет максимальный – 79 лет
Пол	мужской – 86,5% (2255 человек) женский – 13,5% (352 человека)
Местонахождение	Квартира – 53,2% (1414 человек) Улица – 24,2% (640 человек) общественное – 11,5% (305 человека) Учреждение – 7,7% (203 человек) ЛПУ – 1,6% (43 человека) Предприятие – 0,3% (8 человек)
Место регистрации	Минск – 93,7% (2443 человека) Минская обл. – 2,7% (70 человека) Другие – 3,6% (94 человека)
Район вызова	Фрунзенский – 20,1% (524 человек) Московский – 16,1% (420 человек) Заводской – 14,4% (375 человек) Первомайский – 10,6% (276 человек) Ленинский – 10,2% (266 человек) Советский – 6,8% (177 человека) Октябрьский – 6% (156 человек) Центральный – 4,8% (125 человека) Партизанский – 4,3% (112 человека)

# ГИС-КАРТА ВСТРЕЧАЕМОСТИ ОТРАВЛЕНИЙ НАРКОТИЧЕСКИМИ ВЕЩЕСТВАМИ В Г. МИНСКЕ (ОТНОСИТЕЛЬНЫЕ ПОКАЗАТЕЛИ, НА 100 ТЫС. НАСЕЛЕНИЯ)





## ВЫВОДЫ

- ОТМЕЧАЕТСЯ УВЕЛИЧЕНИЕ ПЕРВИЧНОЙ ЗАБОЛЕВАЕМОСТИ НАРКОМАНИЕЙ;
- В СТРУКТУРЕ ЗАБОЛЕВАЕМОСТИ НАРКОМАНИЕЙ БОЛЬШЕ 90% ЗАБОЛЕВШИХ – ВЗРОСЛЫЕ;
- САМЫЕ ВЫСОКИЕ ПОКАЗАТЕЛИ ЗАБОЛЕВАЕМОСТИ НАРКОМАНИЕЙ В 2015 ГОДУ РЕГИСТРИРУЮТСЯ В Г. МИНСКЕ, ГОМЕЛЬСКОЙ И МИНСКОЙ ОБЛАСТЯХ;
- В 2015 ГОДУ ОТМЕЧАЕТСЯ ПОВЫШЕННЫЙ ОТНОСИТЕЛЬНЫЙ ЭПИДЕМИОЛОГИЧЕСКИЙ РИСК ВО ВСЕХ РЕГИОНАХ РЕСПУБЛИКИ;
- ЗА ИЗУЧАЕМЫЙ ПЕРИОД НАБЛЮДАЕТСЯ СНИЖЕНИЕ ЗАБОЛЕВАЕМОСТИ ТОКСИКОМАНИЕЙ;
- САМЫЕ ВЫСОКИЕ ПОКАЗАТЕЛИ ЗАБОЛЕВАЕМОСТИ ТОКСИКОМАНИЕЙ В 2015 ГОДУ РЕГИСТРИРУЮТСЯ В ВИТЕБСКОЙ И МОГИЛЕВСКОЙ ОБЛАСТЯХ.
- ПРОБЛЕМЕ НАРКОТИЗАЦИИ НАСЕЛЕНИЯ БОЛЕЕ ПОДВЕРЖЕНЫ МУЖЧИНЫ МОЛОДОГО ВОЗРАСТА

- НАИБОЛЬШЕЕ КОЛИЧЕСТВО ОТРАВЛЕНИЙ ФИКСИРУЕТСЯ ВО ФРУНЗЕНСКОМ РАЙОНЕ, ОДНАКО ПО ОТНОСИТЕЛЬНЫМ ПОКАЗАТЕЛЯМ НА 100 ТЫС. ЧЕЛОВЕК НАИБОЛЕЕ НЕБЛАГОПРИЯТНАЯ СИТУАЦИЯ НА ДАННЫЙ МОМЕНТ НАБЛЮДАЕТСЯ В **ОКТЯБРЬСКОМ И ПЕРВОМАЙСКОМ** РАЙОНАХ Г. МИНСКА
- СОЦИАЛЬНЫЙ ПОРТРЕТ НАРКОМАНА – МУЖЧИНА 27 ЛЕТ, ЗАРЕГИСТРИРОВАННЫЙ ВО ФРУНЗЕНСКОМ РАЙОНЕ МИНСКА, КОТОРЫЙ ЧАЩЕ ВСЕГО УПОТРЕБЛЯЕТ НАРКОТИКИ В КВАРТИРЕ.

***РЕЗУЛЬТАТЫ РАБОТЫ БЫЛИ ПРЕДСТАВЛЕНЫ НА:***

**□ 70-я научно-практическая конференция  
студентов и молодых учёных  
«Актуальные вопросы современной медицины и  
фармации»**

**СПАСИБО ЗА ВНИМАНИЕ**