


тэтрика.



О КОМПАНИИ

Тетрика - онлайн школа с профессиональными репетиторами для школьников по разным предметам


- коммерческий запуск в сентябре 2019 года
- основатели: Максим Гаджиев, Антон Иванов и Николай Спиридонов

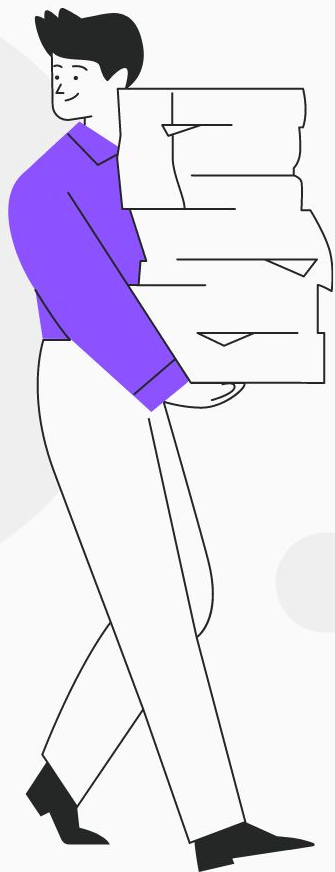


О КОМПАНИИ

И ЦИФРАХ


- 50 000+ учеников
- 45 000 занятий в месяц
- 88% учеников поступают в ВУЗы на бюджет
- 81+ результаты ЕГЭ учеников
(на 20% выше среднего результата по России)
- 4,7 средний балл успеваемости учеников





УРОК В ТЕТРИКЕ

- По **55 минут** или по **25 минут** (для дошкольников и 1-2 классов)
- На платформе школы
- На уроках обязательно быть с включенной камерой и проверенным оборудованием
- Оснащенный интерактивный онлайн-класс, с возможностью загружать ваши материалы любого формата: Удобство в подготовке и проведении уроков.



Предметы

Информатика
(10-11 класс)

АНГЛИЙСКИЙ
ЯЗЫК
(1-11 класс)

РУССКИЙ
ЯЗЫК
(1-11 класс)

МАТЕМАТИКА
(1-11 класс)

› | –

✓ | ›


∖ ∪ –

› | –

✓ | ›

∖ ∪ –

Преимущества



- Школа предоставляет постоянный бесплатный (ограниченный только вашими свободными часами) поток учеников, **вам не нужно заниматься поиском и привлечением.**
- Быстрая и качественная помощь и сопровождение по техническим и организационным вопросам.
- Вас будут поддерживать на первых этапах сотрудничества, с вами свяжется методист после проведения вводного урока для обратной связи, даст рекомендации по улучшению, если это потребуется.


ГРАФИК

- Время московское
- График занятости свободный. Часы вы выбираете самостоятельно, главное, чтобы было открыто **минимум 10 часов в неделю** в промежуток **с 13:00 до 21:00 (МСК)**.
- Часы работы можно делить
- Формируется на месяц (желательно)



Для дошкольников и 1-2 классов уроки
по 25 минут

25 минут	
Часы/ Вознаграждение	240
20 ч/нед	р.38 400
25 ч/нед	р.48 000
30 ч/нед	р.57 600
35 ч/нед	р.67 200
40 ч/нед	р.76 800



Уроки по 55 минут

55 минут			
Часы/ Вознаграждение	200	320	450
20 ч/нед	р.16 000	р.25 600	р.36 000
25 ч/нед	р.20 000	р.32 000	р.45 000
30 ч/нед	р.24 000	р.38 400	р.54 000
35 ч/нед	р.28 000	р.44 800	р.63 000
40 ч/нед	р.32 000	р.51 200	р.72 000

Ставки

Предмет	Начальная		Средняя	Старшая
	25 минут	55 минут	55 минут	55 минут
Окружающий мир	р.240	р.320		
Чтение	р.240	р.320		
Иностранный язык	р.240	р.320	р.320	р.320
Математика	р.240	р.320	р.320	р.450
Русский	р.240	р.320	р.320	р.450
Физика			р.320	р.450
Биология			р.320	р.320
Информатика			р.320	р.320
Химия			р.320	р.320
История			р.320	р.320
Литература			р.320	р.320
География			р.320	р.320
Обществознание			р.320	р.320

Также, у нас
предусмотрены
бонусы для
преподавателей

Бонус за интенсивность

За каждые 10 уроков
вознаграждение за
последующие уроки
увеличивается **+ 25
руб.**, но не более 200
руб.

Как это работает:

за 1-10 уроки с учеником
вы получаете
300 руб. за каждый урок

за 11-20 уроки
300 руб. **+ 25 руб.** = 325 руб.

за 21-30 уроки
325 руб. **+ 25 руб.** = 350 руб.

за 31-40 уроки
350 руб. **+ 25 руб.** = 375 руб. и тд

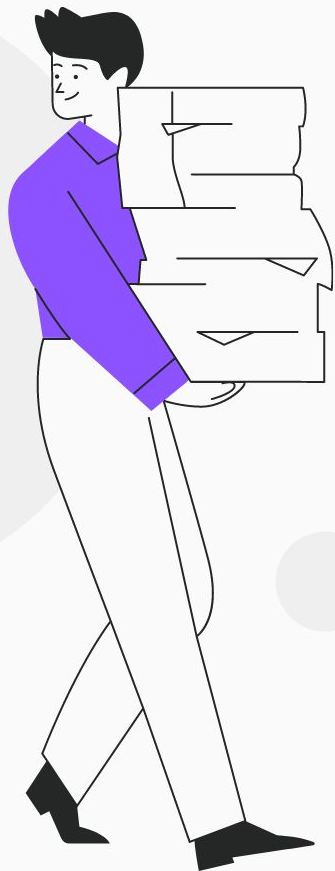
⌋ | —

✓ | ⌋

⌋ | —



Бонус за опыт в сервисе



Если преподаватель провёл **более 500 уроков** за всё время и проводит **более 60 уроков в месяц**, то он ежемесячно получает **+4 000 руб.**

Если преподаватель провёл **менее 500 уроков в Тетрике** за всё время и проводит **более 60 уроков в месяц**, то он ежемесячно получает **+1 500 руб.**

САМОЗАНЯТОСТЬ

- статус оформляет и прекращает работник (5-8 минут в приложение сбербанк онлайн)
- необходимо гражданство РФ (СНИЛС, ИНН, ПАСПОРТ РФ)
- работник платит налог 6% , направляет компании чек об оплате налога

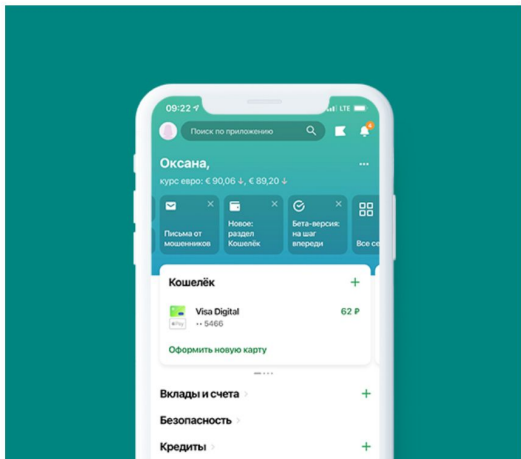
— Самозанятость —

[Инструкция по самозанятости](#)

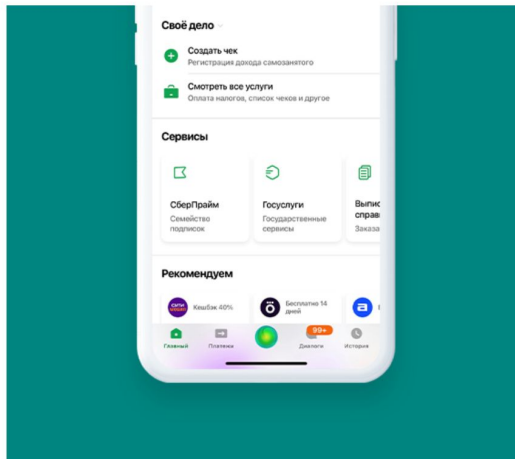
[Часто задаваемые вопросы](#)

Как найти «Свое дело» в СберБанк Онлайн

1. Зайдите в приложение СберБанк Онлайн



2. Пролистайте вниз до раздела «Свое дело»



Или через поиск в СберБанк Онлайн: напишите «Свое дело» или «Самозанятый» в поле поиска по приложению

11:53

Сообщения

Как подключить авточеки

Подключите услугу «Автоматическая регистрация дохода» и не нужно будет формировать вручную чеки при поступлении переводов от физических лиц на выбранную вами карту.


Подключить услугу легко:

- Обновите приложение СберБанк Онлайн до версии 12.4 и выше
- Зайдите в сервис «Свое дело»
- Привяжите дебетовую карту к сервису «Свое дело»
- Услуга подключится автоматически к привязанной дебетовой карте

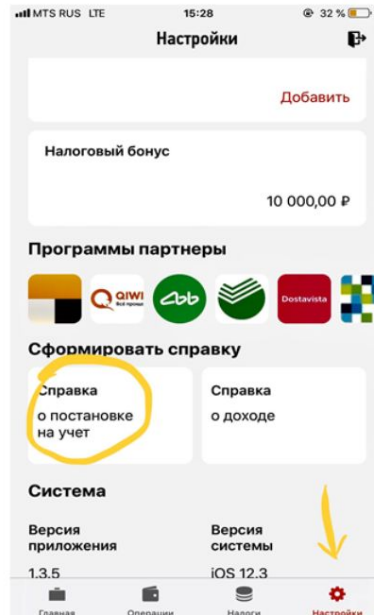
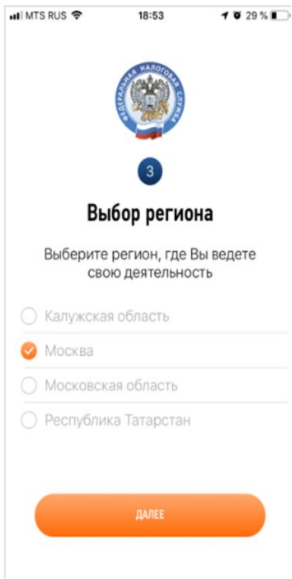
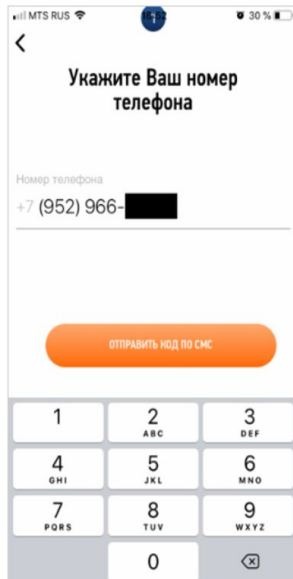
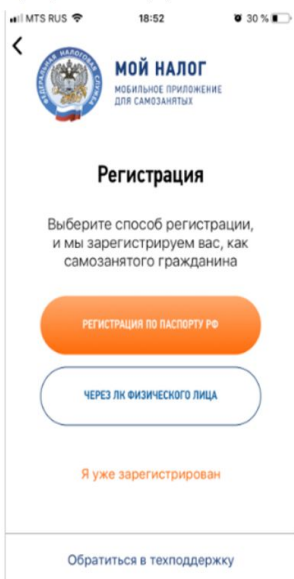
При поступлении оплаты от ваших клиентов-физических лиц на привязанную карту сервис автоматически зарегистрирует доход в налоговой, вам придет СМС со ссылкой на сформированный чек.

! Постановка и Снятие с учета занимают 5-8 минут и ничем не чревато для физ.лица.

Справка о самозанятости в "Мой налог"



! Справку о постановке на учёт присылаем рекрутеру, также на почту payments@tetrika-school.ru



ЭТАПЫ

- телефонное интервью
(знакомство с условиями вакансии)
- прохождение теста и заполнение анкеты
- демо-урок со специалистом по подбору преподавателей (собеседование)
- обучение платформе > | -
- аттестация ✓ | >
- адаптация (2 недели) \ ✓ -



КАК ДЕЛАТЬ НЕ СТОИТ

просыпаться за 5 минут до урока

выглядеть а-ля "только проснулся"

хамить, кричать и нецензурно выражаться

опаздывать на ВУ, планерки, встречи


забывать заполнять расписание заранее

Что такое демо-урок?

Демо-урок представляет собой укороченную, упрощенную и подогнанную под один возраст и уровень версию ваших занятий. Теоретически, вам необходимо показать как, в случае успеха, вы будете обучать студентов. Конечно, было бы замечательно, если бы вы смогли задействовать свой опыт, навыки и воображение во время него.

Обычно мы подразумеваем **интерактивную форму** уроков для детей, чтобы обеспечить вовлеченность ученика. Обычно это небольшая игра с учеником, чтобы спасти его любимого персонажа или пройти путь вместе с героем.

НАША ПЛАТФОРМА ЧЕРЕЗ КОТОРУЮ ВАМ ПРЕДСТОИТ РАБОТАТЬ

A screenshot of a digital whiteboard interface. The interface includes a toolbar at the top with icons for drawing, erasing, and navigating. On the left, there is a color palette and a list of drawing tools. The main area shows a graph of a parabola on a grid. To the right of the graph, there are handwritten mathematical equations in green ink:
$$N3$$
$$x^2 - 2x - 3 \leq 0;$$
$$x^2 - 2x - 3 = 0;$$
$$D = 4 - 4 \cdot (-3) = 16$$
$$x_1 = \frac{2+4}{2} = 3,$$
$$x_2 = \frac{2-4}{2} = -1.$$
Below the equations, there is a number line with points marked at -1 and 3, and a red parabola drawn above it. On the right side of the whiteboard, there is a video feed of a woman with glasses and a blue shirt, who is giving a thumbs up. Below the video feed, there are two text boxes: one with the text "Привет, Маша! Давай начнем с теста, выясним твой уровень" and another with "Здравствуйте, мне вас посоветовал Антон, вы готовили его к ЕГЭ". At the bottom right, there is a text input field with the placeholder "Введите сообщение...".



Для начала
можешь
просто
ознакомиться
насколько у
нас классная
платформа :)

Добро пожаловать в онлайн-класс школы Тетрика!

Мы подготовили инструкцию,
чтобы вы могли легко ориентироваться в онлайн-классе
и эффективно использовать функционал платформы на
занятиях.

Начнем?


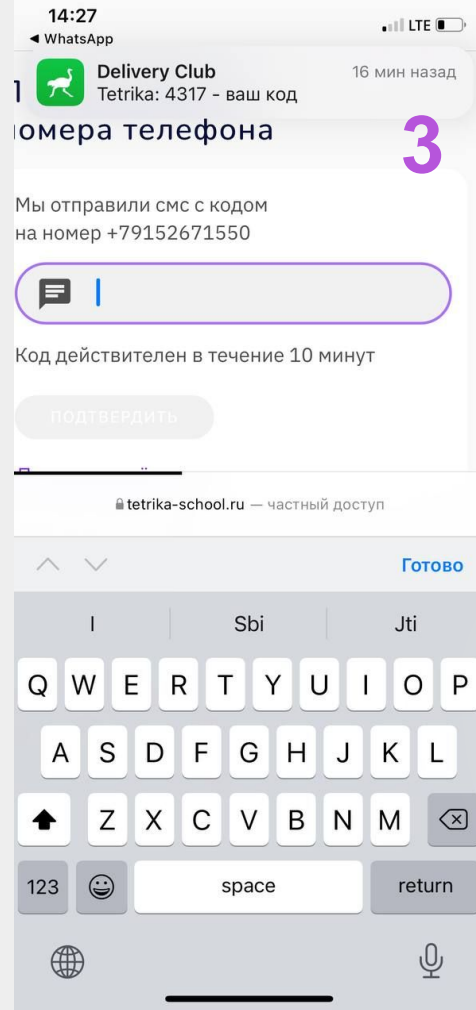
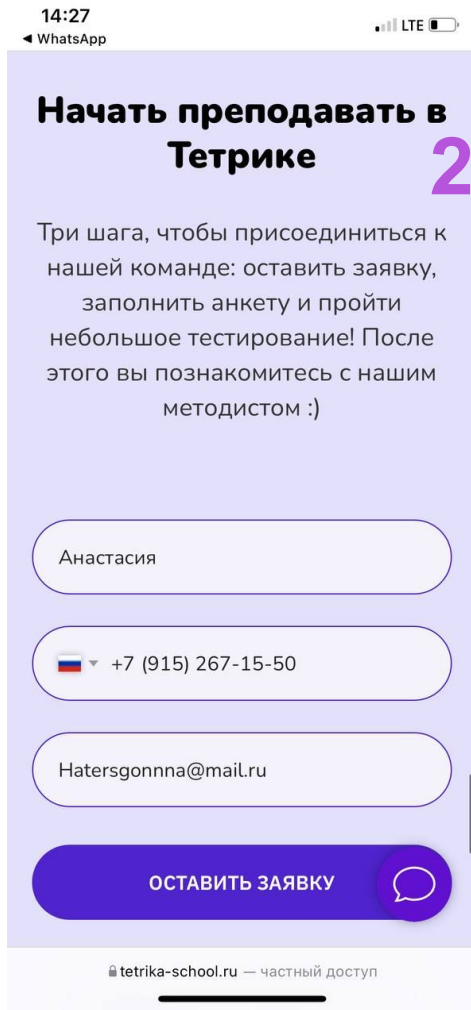
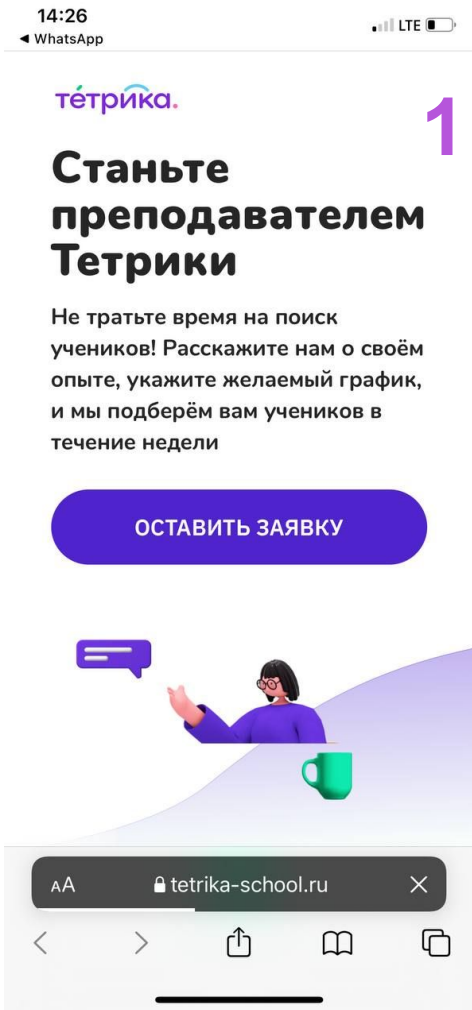


Для знакомства с платформой тебе
понадобится эта ссылка, только не
начинай подготовку раньше времени.

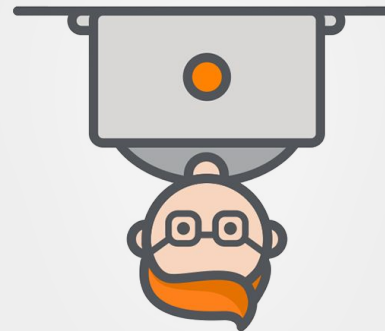
Регистрация личного кабинета Тетрика



The screenshot shows the Tetrika personal cabinet interface. On the left is a navigation menu with the following items: Главная (highlighted), Расписание, Мои ученики, Инструктаж, ДРУГОЕ, Тест оборудования, Тренировка, Стать учеником, and Стать админом. The main content area is titled "Оборудование проверено" and contains two cards: "Тестирование оборудования" with a "Проверить" button, and "Тестирование для преподавателей" with a "Выбрать предмет" dropdown and a "Пройти тест" button. Below these are sections for "ЗАПЛАНИРОВАННЫЕ" and "ПРОШЕДШИЕ". The "ЗАПЛАНИРОВАННЫЕ" section shows a scheduled lesson for "Математика" on "6 декабря, пн, 13:00" by "Кристина" (55 minutes), with "ОТМЕНИТЬ" and "ПЕРЕЙТИ" buttons.



Регистрация в личном кабинете Тетрики



1 — 2 — 3 — 4 — 5

Заполнение анкеты займет не более 5 минут

Фамилия

Имя

Екатерина

Отчество

Дата рождения

30/01/1970

Место жительства

ПРОДОЛЖИТЬ

1

Какой предмет вы преподаете?

Выберите предмет

ПОПУЛЯРНЫЕ

Математика

Русский язык

Английский язык

Чтение

Логика

Программирование

Логопед

История

Подготовка к школе

Развитие памяти

Немецкий язык

Окружающий мир

Французский язык

Испанский язык

Итальянский язык

Китайский язык

Японский язык

Психология

Русский как иностранный

3

1 — 2 — 3 — 4 — 5

Какой у вас опыт преподавания?

1

← НАЗАД

ПРОДОЛЖИТЬ

5

1 — 2 — 3 — 4 — 5

Помогите нам узнать о вас больше

С какими классами вы работаете?

0 - 4 класс

0 - 4 класс

5 - 9 класс

10 - 11 класс

Взрослые

2

К каким образовательным целям вы готовите учеников?

Подготовка к школе

Повысить уровень X

ЕГЭ

ОГЭ

ДВИ

Повысить уровень

ВПР

← НАЗАД

ПРОДОЛЖИТЬ

4

1 — 2 — 3 — 4 — 5

Сколько часов в неделю вы планируете преподавать в Тетрике?

10-20 часов

10-20 часов

20-30 часов

Более 30 часов

← НАЗАД

ПРОДОЛЖИТЬ

6



Какие ваши финансовые ожидания?

До 15 000 Р/месяц

До 15 000 Р/месяц

От 15 000 до 30 000 Р/месяц

От 30 000 до 60 000 Р/месяц

Более 60 000 Р/месяц

← НАЗАД

ПРОДОЛЖИТЬ

7

Тестирование по предмету


 30 мин

Выберите предмет, по которому вы хотите пройти тестирование

Химия

8

Поздравляем, вы успешно прошли предварительный отбор!



9

В ЛИЧНЫЙ КАБИНЕТ

10

Что делать дальше?

Если есть вопросы - позвоните мне (Семенова Анастасия)
- 8(915)267-15-50 (WhatsApp, Telegram)

Если вопросов нет, то напишите мне 8(915)267-15-50 (WhatsApp, Telegram) и мы пригласим вас на собеседование на платформе Тетрика (<https://clc.to/tetrika.hr>).


Собеседование со специалистом по подбору преподавателей будет состоять из 3 этапов (20-25 минут):

- Самопрезентация
- Демо-урок
- Несколько профильных вопросов



НЕ РЕГИСТРИРУЙТЕСЬ БЕЗ РАЗРЕШЕНИЯ
И ИНСТРУКТАЖА ТВОЕГО РЕКРУТЕРА !

КАК НАС НАЙТИ?



Официальный сайт:

<https://clc.to/tetrika.hr>

Официальная группа

Вконтакте:

<https://vk.com/tetrikaschool>

Официальная страница в


Инстаграме:

https://www.instagram.com/tetrika_school/

Официальный канал на

Ютуб:

https://www.youtube.com/channel/UCe3vzrr_J2Y097mnVn9o-nA



**СПАСИБО ЗА
ВНИМАНИЕ!**