




Презентация к уроку окружающего мира  
для 2 класса УМК «Школа России»

# «Как построить дом»



# Человек всегда строил дом.



Сначала люди устраивали жилище в пещерах. Потом из шкур зверей делали дома-палатки.



**Дома стоили из дерева, камня и кирпича.**

Клик  
мышкой на  
вопрос

# Что надо для строительства дома?



**Строительные материалы**



**Люди**



**Строительные машины**

# Работа по учебнику.



1. Открой учебник на стр. 112-113.
2. Рассмотрите рисунки.
3. Какие материалы нужны для строительства городского дома, а какие - для строительства сельского дома.



# Какие материалы для строительства


сельского дома?



**Брёвна**



**Доски**



**Шифер**



**Кирпичи**



**Песок**



**Цемент**

Клик мышкой на вопрос  
Никифорова

НВ



# Какие материалы нужны для строительства городского дома?



**Бетонные плиты**



**Доски**



**Песок**



**Кирпичи**



**Цемент**

Клик мышкой на вопрос  
Никифорова

НВ



# Кто работает на стройке?



Каменщик



Маляр



Крановщик



Сварщик




Монтажники



Плотник







Очень важно, чтобы все строители работали слаженно и дружно. Только тогда дом будет строиться быстро и качественно. Это значит, что шофёр должен вовремя подвезти кирпичи и цемент, крановщик сразу всё поднимет наверх, и каменщики уложат кирпич за кирпичом.

# Работа по учебнику.



1. Открой учебник на стр. 114-115.
2. Прочитайте текст.
3. О каких машинах вы прочитали?
4. Какую работу выполняют разные машины?



# Самосвал



# Бетономешалка



**Современный дом не построить без помощников - строительных машин. Экскаваторы, подъёмные краны, самосвалы, бетономешалки - все они работают на стройке.**

# Землеройные машины.



Бульдозер



Экскаватор




# Машины - грузчики.

## Башенный кран



Автокран



Автопогрузчик



# Строительство – одна из частей экономики.



**Строители возводят не только жилые дома, но и мосты, заводы, фермы, больницы. Они же прокладывают и ремонтируют дороги.**

