

Белорусский национальный технический университет



ЛЕКЦИЯ

Тема 2: «Мотострелковые (танковые) подразделения в наступлении».

Занятие 2.1: «Наступление мотострелковых (танковых) подразделений»



Кафедра «Тактика и
общевойсковая подготовка»

ЦЕЛИ

ЦЕЛИ

- 1. Ознакомить обучаемых с основами обороны мпр (тр) иностранных армий**
- 2. Довести основные положения наступательного боя мотострелкового взвода, особенности встречного боя и форсирования водных преград**
- 3. Углубить знание обучаемых в работе командира взвода с получением боевой задачи, развивать тактическое мышление**
- 4. Изучить основные этапы ведения наступательного боя взвода и особенности ведения наступления в особых условиях**
- 5. Воспитывать у обучаемых готовность к выполнению воинского долга, патриотизм, инициативу, решительность и творческое отношение к тактике**

УЧЕБН

УЧЕБН

1-й вопрос:

Мотопехотные (танковые) подразделения армий иностранных государств (США, ФРГ) в обороне. Боевой порядок и боевая задача

2-й вопрос:

Основы наступления. Боевой порядок подразделений. Способы атаки. Последовательность и способы разгрома обороняющегося противника. Форсирование водных преград

3-й вопрос:

Встречный бой. Наступление в особых условиях

- 1. Боевой устав Сухопутных войск, часть III, введен в действие приказом командующего Сухопутными войсками ВС РБ от 29.11.2010 года № 234, стр. 109 – 137, 152 – 171**
- 2. Тактика. Взвод, отделение, танк. Книга 3: учебник для курсантов военных учебных заведений РБ и офицеров Сухопутных войск. С.М. Абрамов [и др.]. Минск: ВА РБ, 2012, стр. 226 – 266, 291 – 315**
- 3. Методическое пособие по изучению иностранных армий (отделение – батальон), Минск – 2001стр. 6, 8, 21, 43**

УЧЕБНЫЙ ВОПРОС № 1

**Мотопехотные (танковые)
подразделения армий
иностранных государств
(США, ФРГ) в обороне.
Боевой порядок и боевая
задача**

По взглядам военных специалистов армий иностранных государств:

Оборона – вынужденный вид боя, к которому войска переходят, как правило, в целях:

- 1. Срыва или отражения наступление противника.*
- 2. Удержания важных в тактическом отношении районов (позиций).*
- 3. Экономить сил и средств.*
- 4. Создания благоприятных условий для перехода в решительное наступление.*

Основные усилия в обороне сосредотачиваются там, где ожидается главный удар противника. Оборона должны быть устойчивой, глубокоэшелонированной, противотанковой, способной противостоять массированным ударам средств массового поражения, авиации и артиллерии противника. В то же время она должна быть активной и допускать широкий маневр силами и средствами.

ПОСТРОЕНИЕ И СОСТАВ БОЕВОГО ПОРЯДКА (США)

ПОСТРОЕНИЕ БОЕВОГО ПОРЯДКА

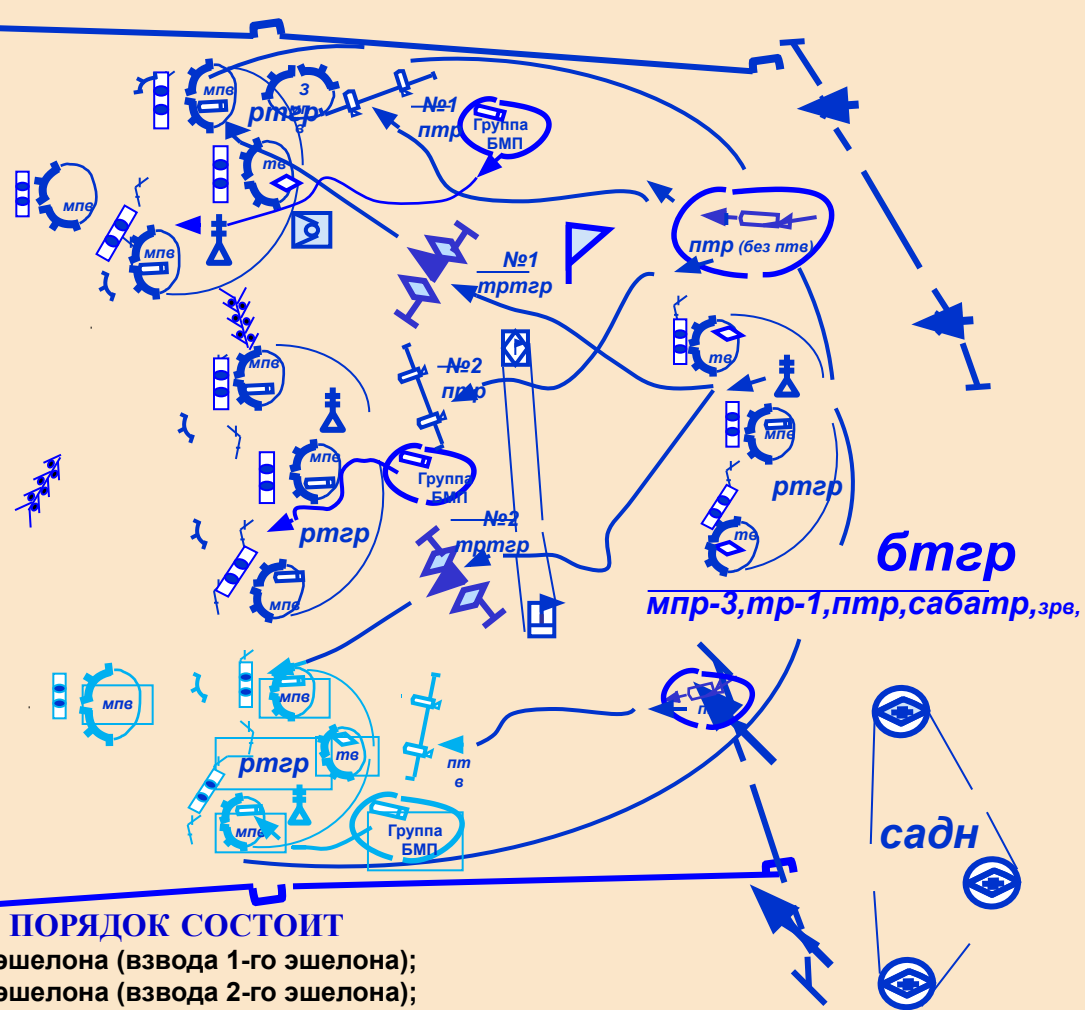
При обороне района боевой порядок строится в два или один эшелон. При одноэшелонном построении боевого порядка выделяется сильный резерв, как правило, танковая ротная тактическая группа (в ртгр соответственно – тв, мпв).

В ходе ведения мобильной обороны (при обороне в полосе) боевой порядок строится, как правило, в один эшелон, реже в два - при этом во второй эшелон выделяется танковая ротная тактическая группа (в ртгр – тв, мпв).

БОЕВОЙ ПОРЯДОК СОСТОИТ

- РТГр первого эшелона (взвода 1-го эшелона);
- РТГр второго эшелона (взвода 2-го эшелона);
- огневые средства и подразделения усиления, остающиеся в непосредственном подчинении командира батальона (роты): артиллерийская батарея 155-мм СГ (как подразделение поддержки), минометный взвод (усиление), ПТРез в составе противотанковой роты (взвода), зенитное (поддержки), разведывательное (поддержки при выполнении отдельных задач), инженерное подразделения (усиление или поддержки по обстановке), и др.
- группы БМП, которые создаются для повышения мобильности обороны, для уничтожения прорвавшихся танков и мотопехоты противника. В них входят боевые машины без десанта.

От батальона высылается боевое охранение в составе усиленного мотопехотного взвода на удалении до 3 км от переднего края обороны.



Ротная тактическая группа армии США обороняет опорный пункт (боевая позиция) по фронту 1,5-2 км и в глубину до 1 км
взвод обороняет опорный пункт до 500 м по фронту, в глубину - 200 м и более.

На период оборонительного боя решением командира батальона может создаваться ротная тактическая группа (*ртгр*), состоящая из нескольких танковых и мотопехотных взводов (*всего их может быть в различном сочетании от 2х до 4х*).

По своему составу *ртгр* может быть мотопехотной, танковой или сбалансированной.

Ротная тактическая группа может усиливаться:

- мотопехотная (мпв в полном составе или без 1-го мпв):
 - танковым взводом;
 - 1-2 секциями СПУ ПТРК «Тоу»;
 - секцией 106,7 мм СМ;
 - секцией ПЗРК «Стингер».
- танковая (тр в полном составе или без 1-го тв):
 - мотопехотным взводом;
 - секцией СПУ ПТРК «Тоу»;
 - секцией ПЗРК «Стингер».

В армии США:

Мотопехотная рота является основным боевым подразделением, мпб (тб), которая может вести оборонительный бой:

- в **составе батальона**, в *первом и втором эшелоне* или *резерве*;
- **самостоятельно** (в течение ограниченного времени).

В армии ФРГ:

Мотопехотная рота - основное боевое подразделение мпб.

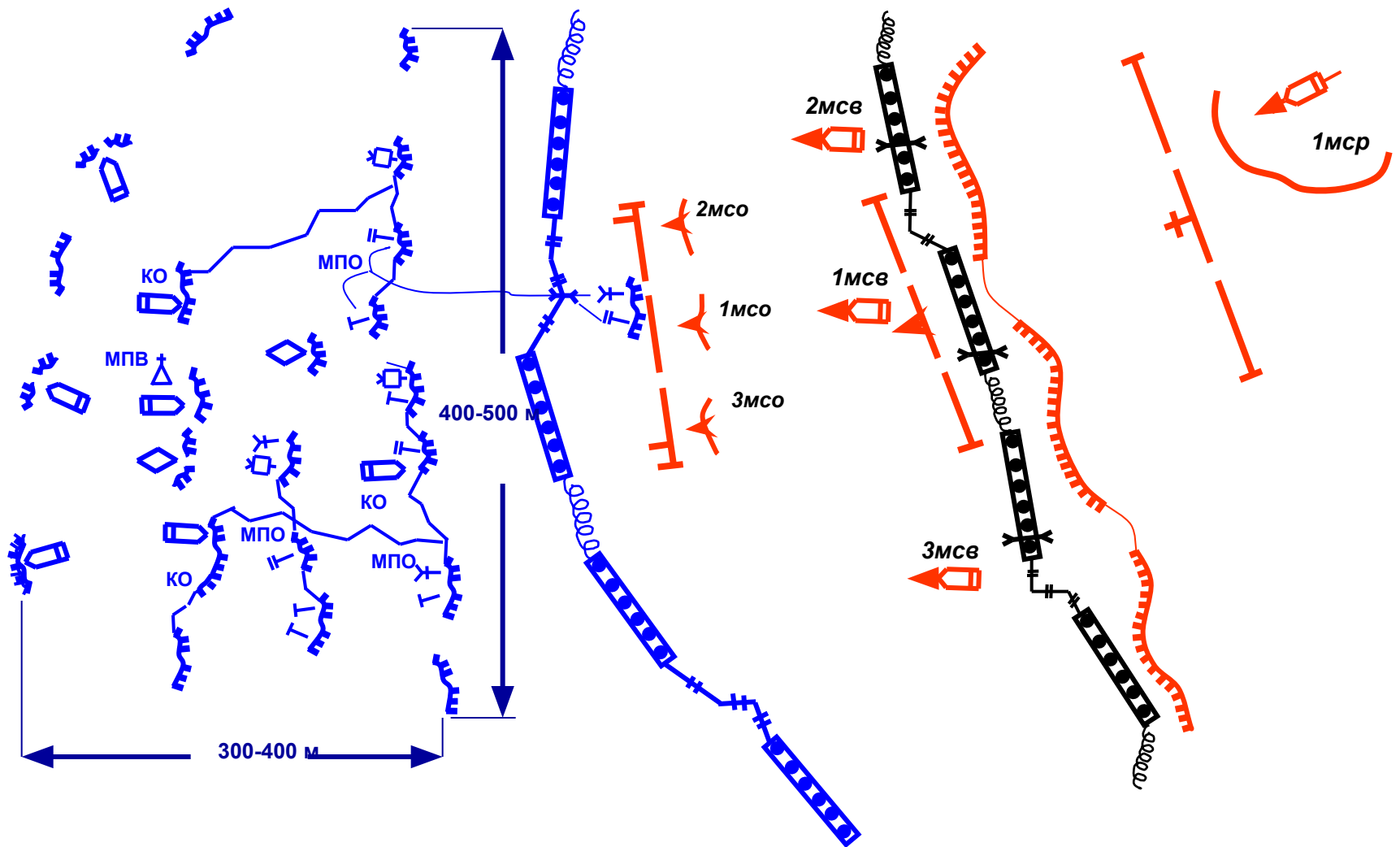
В обороне мотопехотная рота может:

- действовать в составе батальона, *первом или втором эшелоне (резерве)*;
- **выполнять задачи самостоятельно (усиленная рота)**.

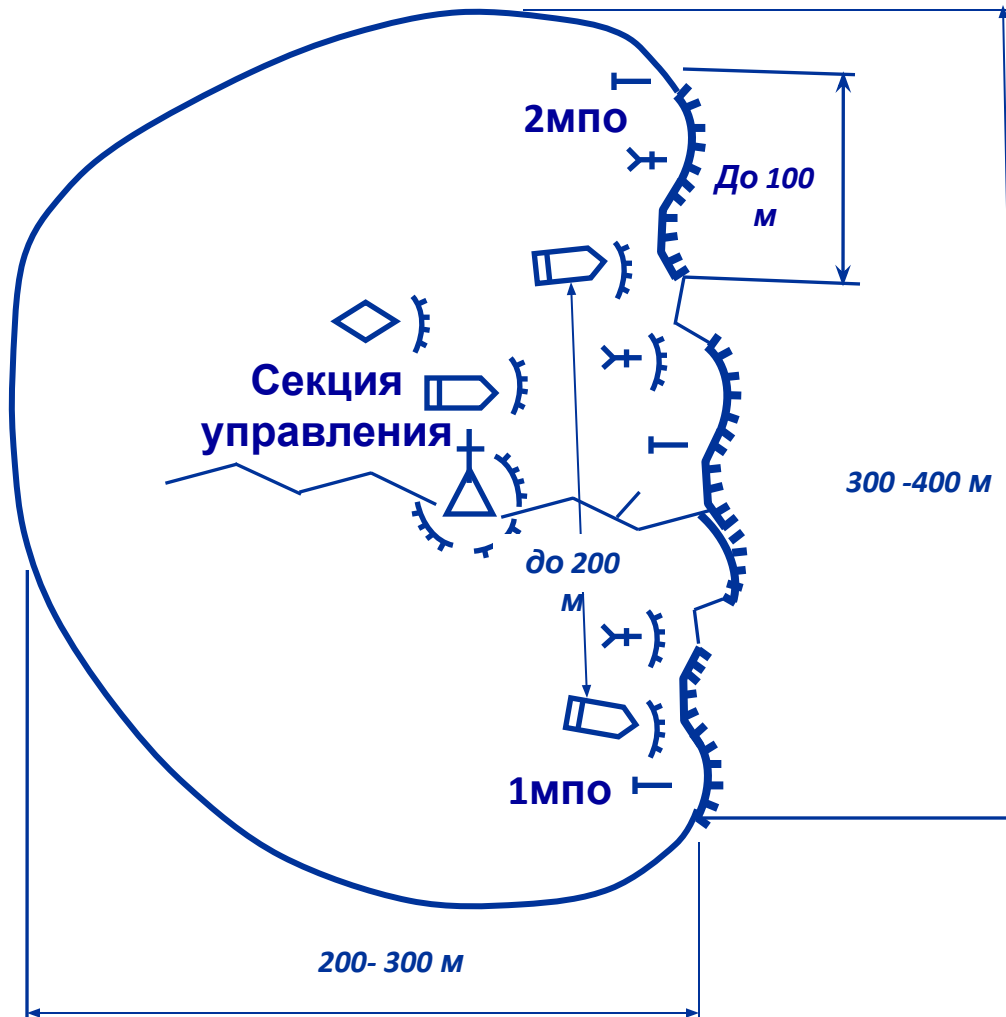
Система огня ртгр в обороне должна обеспечить:

- поражение противника огнем на дальних подступах;
- нарастающую интенсивность огня с приближением его к переднему краю обороны;
- постановку заградительного огня вблизи от переднего края;
- уничтожение вклинившегося противника и поддержку проведения контратаки.
- Систему огня ротной тактической группы организуется в сочетании:
- с огневым поражением, которое ведется средствами старшего командира в ее интересах (ближайший рубеж заградительного огня артиллерии и минометов назначается не ближе 200 м от переднего края обороны);

Мотопехотный взвод США в обороне



Мотопехотный взвод ФРГ в обороне



ВЕДЕНИЕ ОБОРОНЫ

- С переходом противника в наступление первыми вступают в бой подразделения боевого охранения. Артиллерия, минометы и танки открывают огонь, который усиливается по мере приближения противника к переднему краю. Как только противник перейдет в атаку, огонь открывают все огневые средства. При этом обороняющиеся подразделения стремятся отсечь пехоту от танков. Прорвавшиеся танки противника уничтожаются огнем ПТРК, а также противотанковыми средствами ближнего боя пехоты и огнем танков
- Если противник вклинился в оборону, рота сосредотачивает по нему огонь всех средств, чтобы остановить его дальнейшее продвижение, и выдвигает свой резерв на угрожаемое направление. Танки и противотанковые средства поочередно сменяют позиции и поражают, в первую очередь, прорвавшиеся в глубину танки противника.
- При необходимости, с разрешения командира батальона, командир роты организует контратаку своим вторым эшелоном (резервом), которая проводится совместно со вторым эшелоном батальона и при поддержке танков, огня артиллерии, минометов и других средств.
- Отразив атаку противника, рота восстанавливает систему огня, пополняет боеприпасы и готовится к отражению повторных атак.

УЧЕБНЫЙ ВОПРОС № 2


**Основы наступления. Боевой
порядок подразделений.**

Способы атаки.

**Последовательность и способы
разгрома обороняющегося
противника. Форсирование**

водных преград

Наступление – вид боя, проводимый в целях разгрома противостоящего противника, овладения назначенным районом (рубежом, объектом) местности. Оно заключается



в поражении противника всеми имеющимися средствами

решительной атаке

стремительном продвижении подразделений в глубину боевого порядка противника

уничтожении и пленении живой силы

захвате вооружения, военной техники и намеченных районов (рубежей, объектов) местности

СПОСОБЫ

ПЕРЕХОДА В
ПРЕДПРИНИМАЕТСЯ
НАСТУПЛЕНИЕ

ПОСЛЕ ДЛИТЕЛЬНОЙ
ИЛИ
КРАТКОВРЕМЕННОЙ
ОБОРОНЫ

ДЛЯ
РАЗВИТИЯ
УСПЕХА

ПРИ ПЕРЕХОДЕ В КОНТРНАСТУПЛЕНИЕ (КОНТРАТАКУ)

ОТХОДЯЩЕГО
ПРОТИВНИКА

МОЖЕТ ВЕСТИСЬ НА

НАСТУПАЮЩЕГО
ПРОТИВНИКА

ПРЕСЛЕДОВАНИЕ

ВСТРЕЧНЫЙ БОЙ

ОБОРОНЯЮЩЕГОСЯ
ПРОТИВНИКА

С МАРША

ИЗ ПОЛОЖЕНИЯ
ОБОРОНЫ ПОСЛЕ
ПЕРЕГРУППИРОВКИ

ИЗ ПОЛОЖЕНИЯ
НЕПОСРЕДСТВЕННОГО
СОПРИКОСНОВЕНИЯ

ИЗ ИСХОДНОГО
РАЙОНА

С ЗАНЯТИЕМ
ИСХОДНОГО
ПОЛОЖЕНИЯ ПОСЛЕ
СМЕНЫ ВОЙСК

С ХОДУ

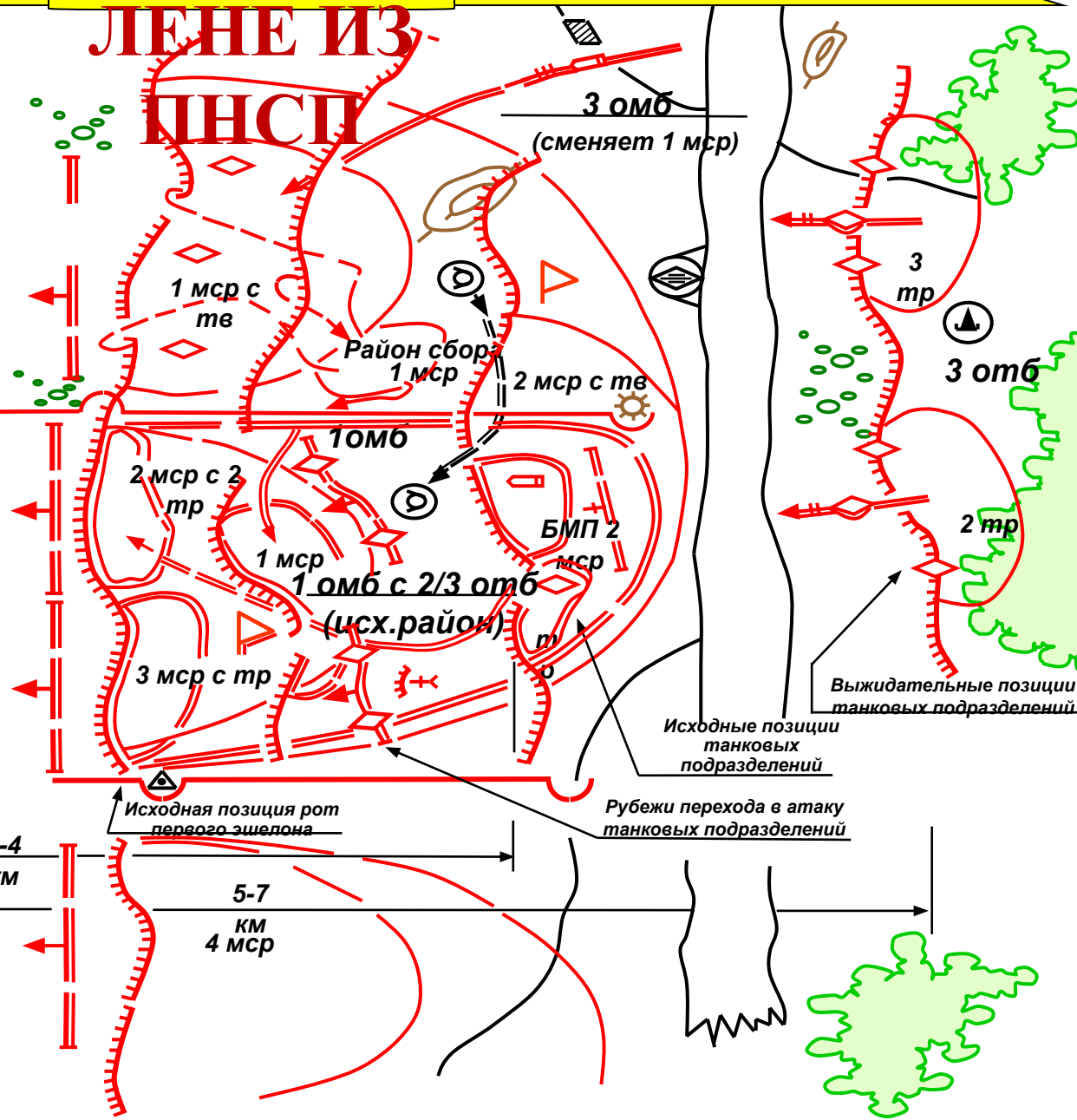
С МАРША

НАСТУП

ЛЕНЕ ИЗ ЦНСП

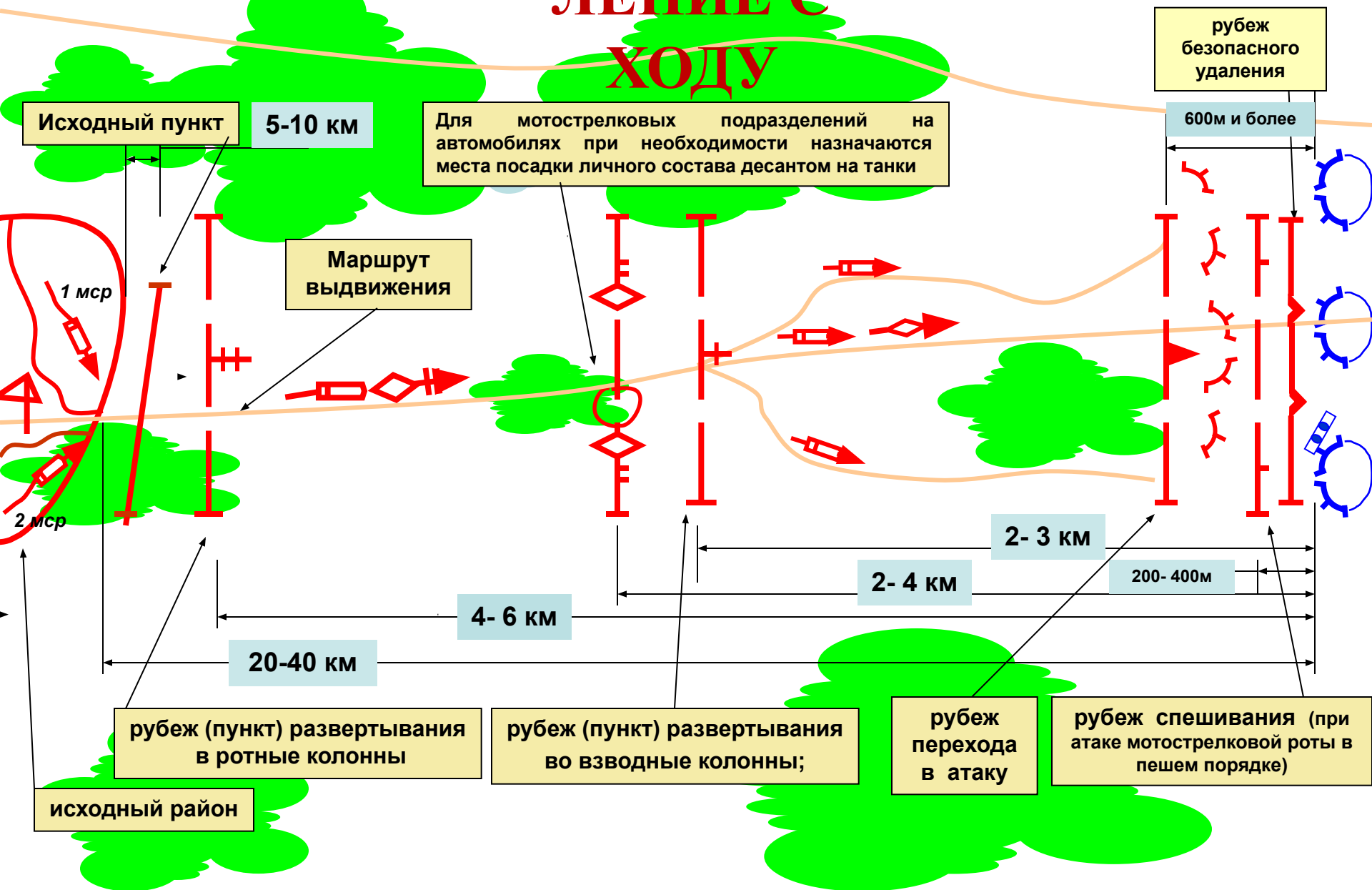
С ЗАНЯТИЕМ
ИСХОДНОГО
ПОЛОЖЕНИЯ ПОСЛЕ
СМЕНЫ ВОЙСК

ИЗ ПОЛОЖЕНИЯ
ОБОРОНЫ ПОСЛЕ
ПЕРЕГРУППИРОВКИ



Выжидательные позиции танковых подразделений

НАСТУП ЛЕНИЕ С ХОДУ

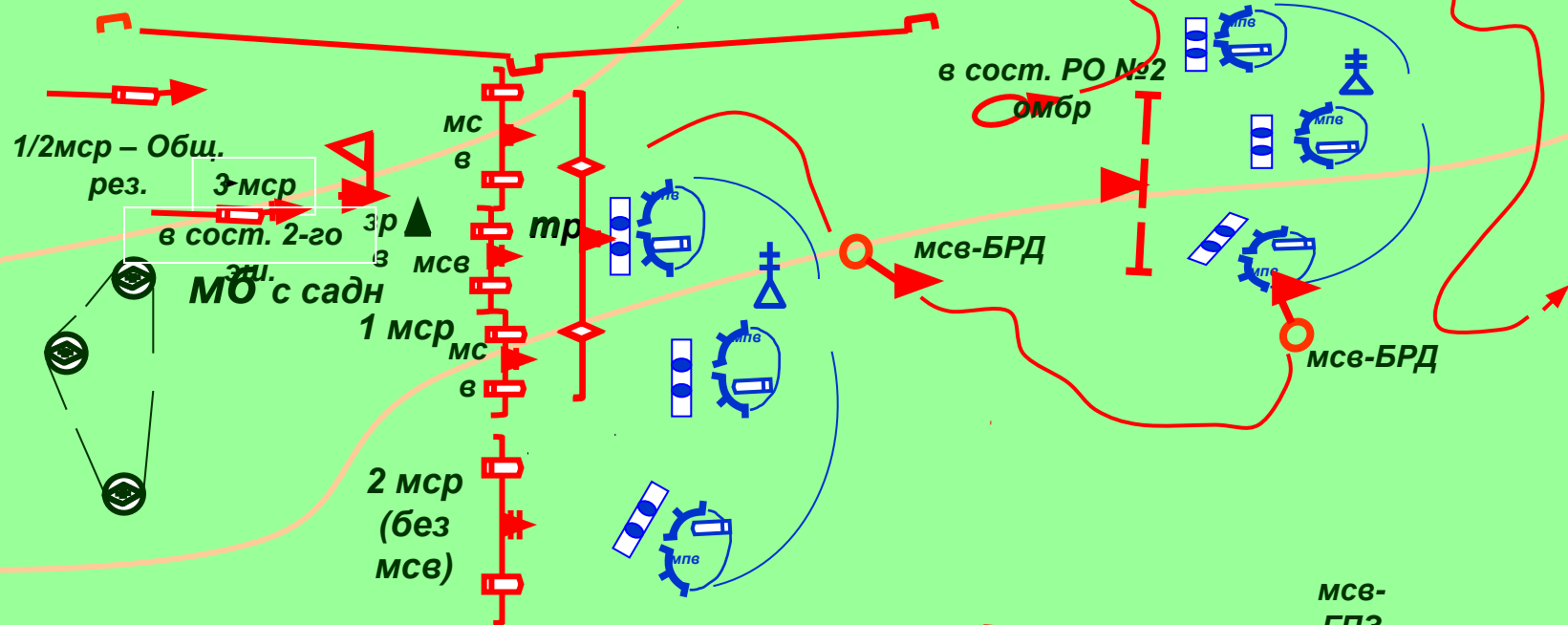


МЕСТО ВЗВОДА В НАСТУПЛЕНИИ

Мотострелковый взвод

МОЖЕТ ИСПОЛЬЗОВАТЬСЯ

- в тактическом воздушном десанте,
- составлять основу штурмовой группы при наступлении в городе



Взвод в может:

- наступать в составе роты;
- составлять общевойсковой резерв батальона;
- действовать в боевом разведывательном дозоре и в походном охранении;
- назначаться в головную походную заставу или головной дозор (при наступлении батальона с ходу или преследовании противника).

РОЛЬ ВЗВОДА В НАСТУПЛЕНИИ

Роль взвода в наступлении будет зависеть от места, которое он занимает в боевом порядке роты, и решаемых задач.

В ходе боя роль подразделений будет постоянно меняться.

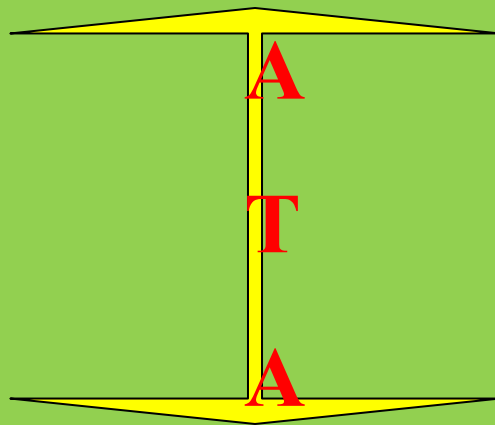
Взвод может выполнять: **главную** или **вспомогательную** роль.

При наступлении на обороняющегося противника **главную роль** выполняют взводы первого эшелона, действующие на направлении сосредоточения основных усилий.

Роль взвода, действующего вне направления сосредоточения основных усилий или составляющего резерв, будет **вспомогательной**. Но при развитии наступления, в зависимости от условий обстановки и решаемых задач (например, ввода в бой второго эшелона или

АТАКА

АТАКА НА БОЕВЫХ МАШИНАХ ПЕХОТЫ (БРОНЕТРАНСПОРТЕРАХ)



АТАКА В ПЕШЕЧЬЕМ ПОРЯДКЕ

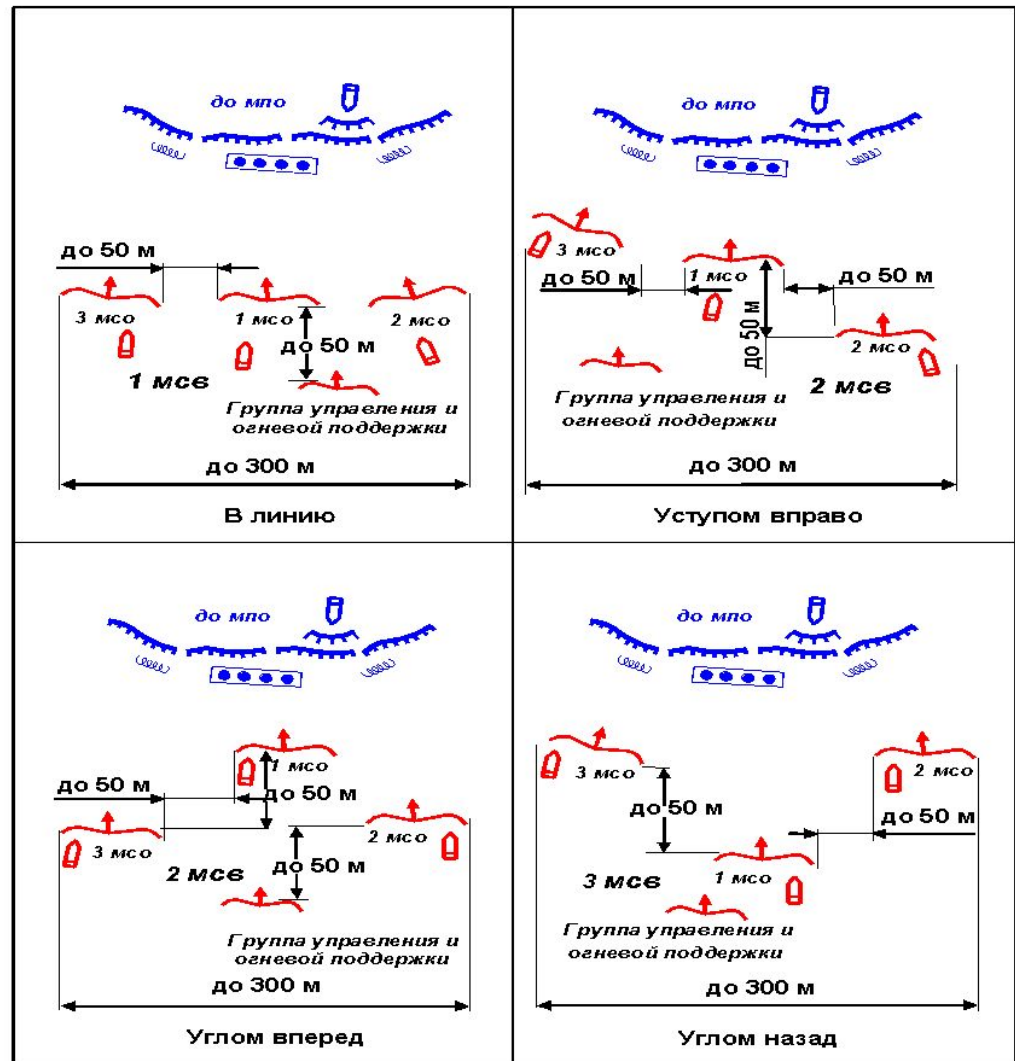
А

БОЕВОЙ

Боевой порядок
мотострелкового взвода,
наступающего в пешем
порядке, обычно
включает:

- мотострелковые
отделения;
- группу управления;
- группу огневой
поддержки

Кроме того, во взводе
может создаваться группа
боевых машин



Боевая задача взвода в наступлении

Ближайшая задача роты

Объект атаки взвода

Направление
продолжения
наступления

Задача взвода

До 300 м

До 100 м

МСО

1МСО

3МСО

3МСВ

1МСП



ПОДГОТОВКА НАСТУПЛЕНИЯ

ОРГАНИЗАЦИЯ БОЯ

**ПОДГОТОВКА ВЗВОДА
(ЛИЧНОГО СОСТАВА, ВВТ)**

**ПРАКТИЧЕСКАЯ РАБОТА
КОМАНДИРА В
ПОДЧИНЕННЫХ И
ПРИДАННЫХ
ПОДРАЗДЕЛЕНИЯХ**

**ИНЖЕНЕРНОЕ
ОБОРУДОВАНИЕ ИСХОДНОГО
РАЙОНА (ПОЗИЦИИ) ДЛЯ
НАСТУПЛЕНИЯ**

**КОНТРОЛЬ ГОТОВНОСТИ
ПОДРАЗДЕЛЕНИЙ К ВЫПОЛНЕНИЮ
ПОСТАВЛЕННОЙ ЗАДАЧИ**

ДРУГИЕ МЕРОПРИЯТИЯ

ОРГАНИЗАЦИЯ НАСТУПЛЕНИЯ

- ПРИНЯТИЕ РЕШЕНИЯ;
- РЕКОГНОСЦИРОВКА;
- ПОСТАНОВКА БОЕВЫХ ЗАДАЧ ОТДЕЛЕНИЯМ,
ОГНЕВЫМ СРЕДСТВАМ;
- ОРГАНИЗАЦИЯ ВЗАИМОДЕЙСТВИЯ;
- ОРГАНИЗАЦИЯ УПРАВЛЕНИЯ;
- ОРГАНИЗАЦИЯ ВСЕСТОРОННЕГО ОБЕСПЕЧЕНИЯ
НАСТУПЛЕНИЯ

**С ПОЛУЧЕНИЕМ БОЕВОЙ ЗАДАЧИ НА НАСТУПЛЕНИЕ,
КОМАНДИР ВЗВОДА**

УЯСНЯЕТ ПОЛУЧЕННУЮ ЗАДАЧУ

ОЦЕНИВАЕТ ОБСТАНОВКУ

**ПРИНИМАЕТ РЕШЕНИЕ (ОБЫЧНО В ХОДЕ РЕКОГНОСЦИРОВКИ, ПРОВОДИМОЙ
СТАРШИМ КОМАНДИРОМ)**

ПРОВОДИТ РЕКОГНОСЦИРОВКУ

ОТДАЕТ БОЕВОЙ ПРИКАЗ

**ОРГАНИЗУЕТ ВЗАИМОДЕЙСТВИЕ, ВСЕСТОРОННЕЕ ОБЕСПЕЧЕНИЕ И
УПРАВЛЕНИЕ**

**ОРГАНИЗУЕТ ПОДГОТОВКУ ЛИЧНОГО СОСТАВА, ВООРУЖЕНИЯ И ТЕХНИКИ К
БОЮ**

ПРОВЕРЯЕТ ГОТОВНОСТЬ ВЗВОДА К ВЫПОЛНЕНИЮ БОЕВОЙ ЗАДАЧИ

**В УСТАНОВЛЕННОЕ ВРЕМЯ ДОКЛАДЫВАЕТ КОМАНДИРУ РОТЫ О
ГОТОВНОСТИ ВЗВОДА К ВЫПОЛНЕНИЮ БОЕВОЙ ЗАДАЧИ**

ПРИ

УЯСНЕН

**задачу роты и взвода,
особенно способ разгрома
противника, чем
усиливается взвод**

ПОНЯТЬ

**объекты (цели) на
направлении
действий взвода,
которые
поражаются
средствами
старших
командиров**

**задачи соседей и
порядок
взаимодействия с
ними**

**время готовности к
выполнению задачи,
порядок и сроки ее
выполнения**

ОЦЕНИВ

АЯ

ПРОТИВНИКА

ОБСТАН

ИЗУЧИТЬ


СОСТОЯНИЕ

СВОЕГО

ВЗВОДА

СОСЕДЕЙ

МЕСТНОСТЬ



РЕШЕНИ

Е

ОСНОВА УПРАВЛЕНИЯ

В РЕШЕНИИ КОМАНДИР ВЗВОДА ОПРЕДЕЛЯЕТ

способы выполнения полученной задачи (какого противника, где и какими средствами разгромить (уничтожить), применяемые при этом меры по его обману)

задачи отделениям, приданным подразделениям и огневым средствам

порядок взаимодействия и организацию управления

РЕКОГНО СЦИРОВК

ДОПОЛНИТЕЛЬНО ИЗУЧИТЬ МЕСТНОСТЬ

УТОЧНИТЬ

**ПОЛОЖЕНИЕ, СОСТАВ И ВЕРОЯТНЫЙ ХАРАКТЕР ДЕЙСТВИЙ
ПРОТИВНИКА**

ПРИНЯТОЕ РЕШЕНИЕ

ЗАДАЧИ ПОДРАЗДЕЛЕНИЯМ И ОГНЕВЫМ СРЕДСТВАМ

БОЕВОЙ ПРИКАЗ

В боевом приказе командир отделения указывает:

в первом пункте – ориентиры, их наименование и расстояние до них;

во втором пункте – состав, положение и характер действий противника;

в третьем пункте – боевой состав, задачи роты и взвода с указанием выделенного на бой количества ракет и боеприпасов;

в четвертом пункте – объекты и цели на направлении действий взвода, поражаемые средствами старших командиров, а также задачи соседей;

БОЕВОЙ ПРИКАЗ

в пятом пункте, после слова **«приказываю»**, – боевые задачи отделениям, приданным подразделениям и огневым средствам и кроме того, задачи непосредственно подчиненному личному составу;

в шестом пункте – время готовности к выполнению задачи;

в седьмом пункте – свое место и заместителя

ОРГАНИЗУ

Я

ВЗАИМОДЕ

ЙСТВИЕ

ДОВЕСТИ

**СИГНАЛЫ
ОПОВЕЩЕНИЯ,
ВЗАИМОДЕЙСТВИЯ,
УПРАВЛЕНИЯ**

**ПОРЯДОК И СПОСОБЫ
ЦЕЛЕУКАЗАНИЯ И
ОПОЗНАВАНИЯ**

**НОМЕРА АТАКУЮЩИХ ПЕРЕД ВЗВОДОМ ТАНКОВ И НАПРАВЛЕНИЕ ИХ
НАСТУПЛЕНИЯ**

**СИГНАЛАМ
ОПОВЕЩЕНИЯ,
ВЗАИМОДЕЙСТВИЯ,
УПРАВЛЕНИЯ**

**ЗАДАЧАМ,
РУБЕЖАМ И
ВРЕМЕНИ**

**С
О
Г
Л
А
С
О
В
А
Т**

ВСЕСТОРО ННЕЕ

РАЗВЕДКА

БОЕВЕ

ОХРАНЕНИЕ

**ТАКТИЧЕСКАЯ
МАСКИРОВКА**

**ИНЖЕНЕРНОЕ
ОБЕСПЕЧЕНИЕ**

**РАДИАЦИОННАЯ,
ХИМИЧЕСКАЯ И
БИОЛОГИЧЕСКАЯ
ЗАЩИТА**

**ИДЕОЛОГИЧЕСКАЯ РАБОТА
ТЕХНИЧЕСКОЕ ОБЕСПЕЧЕНИЕ
ТЫЛОВОЕ ОБЕСПЕЧЕНИЕ**

**ОРГАНИЗУ
Я
УПРАВЛЕН
ИЕ**

РАДИОДААННЫЕ

Д

О

В

О

Д

И

**ПОРЯДОК
ИСПОЛЬЗОВАНИЯ
СРЕДСТВ СВЯЗИ**

УЧЕБНЫЙ ВОПРОС № 3

**Встречный бой. Наступление в
особых условиях**

ЭТАПЫ НАСТУПАТЕЛЬНОГО БОЯ С ХОДУ



ПЕРВЫЙ ЭТАП

ДО НАЧАЛА НАСТУПЛЕНИЯ

ВТОРОЙ ЭТАП

ВЫДВИЖЕНИЕ И РАЗВЕРТЫВАНИЕ

ТРЕТИЙ ЭТАП

АТАКА

ЧЕТВЕРТЫЙ ЭТАП

ВЕДЕНИЕ БОЯ В ГЛУБИНЕ ОБОРОНЫ ПРОТИВНИКА

ПЕРВЫЙ ЭТАП
ДО НАЧАЛА НАСТУПЛЕНИЯ



РАСПОЛОЖЕНИЕ В ИСХОДНОМ РАЙОНЕ ДЛЯ НАСТУПЛЕНИЯ

НЕСЕНИЕ СЛУЖБЫ В ОХРАНЕНИИ

ОБОРУДОВАНИЕ УКРЫТИЙ И ОКОПА ДЛЯ БОЕВЫХ МАШИН

**ЛИЧНЫЙ СОСТАВ В ГОТОВНОСТИ К ОТРАЖЕНИЮ
НАСТУПЛЕНИЯ ПРОТИВНИКА И УДАРОВ ЕГО АВИАЦИИ**

ВТОРОЙ ЭТАП **ВЫДВИЖЕНИЕ И РАЗВЕРТЫВАНИЕ**



ПРОВЕДЕНИЕ СТАРШИМ КОМАНДИРОМ ОГНЕВОЙ ПОДГОТОВКИ АТАКИ, КАК ПРАВИЛО, НА ВЕСЬ ЭТАП ВЫДВИЖЕНИЯ И РАЗВЕРТЫВАНИЯ

ПОСАДКА В БОЕВЫЕ МАШИНЫ

ВЫДВИЖЕНИЕ В КОЛОННЕ РОТЫ ПО УСТАНОВЛЕННОМУ МАРШРУТУ

С ВЫХОДОМ К РРРК ВЫВОД ВЗВОДА НА СВОЕ НАПРАВЛЕНИЕ

УТОЧНЕНИЕ ЗАДАЧ

ВЫХОД НА РУБЕЖ ПЕРЕХОДА В АТАКУ

ТРЕТИЙ ЭТАП АТАКА



ПЕРЕХОД В АТАКУ

**ПРОВЕДЕНИЕ СТАРШИМ КОМАНДИРОМ ОГНЕВОЙ ПОДДЕРЖКИ
НАСТУПАЮЩИХ ВОЙСК**

ПРЕОДОЛЕНИЕ СВОИХ МВЗ ПО УКАЗАННОМУ ПРОХОДУ

**ОГНЕВОЕ ПОРАЖЕНИЕ ПРОТИВНИКА В ХОДЕ СБЛИЖЕНИЯ С
НИМ**

СПЕШИВАНИЕ

**ПРЕОДОЛЕНИЕ МВЗ ПРОТИВНИКА ПО ПРОДЕЛАННОМУ
ПРОХОДУ**

**УНИЧТОЖЕНИЕ ПРОТИВНИКА НА ПЕРЕДНЕМ КРАЕ ЕГО
ОБОРОНЫ, ЗАХВАТ ПЕРВОЙ ТРАНШЕИ**

ВЫДЕРЖИВАНИЕ ВРЕМЕНИ «Ч»

УТОЧНЕНИЕ ЗАДАЧ

ЧЕТВЕРТЫЙ ЭТАП

ВЕДЕНИЕ БОЯ В ГЛУБИНЕ ОБОРОНЫ ПРОТИВНИКА



**УНИЧТОЖЕНИЕ ПРОТИВНИКА В ХОДАХ СООБЩЕНИЯ И ДРУГИХ
ФОРТСООРУЖЕНИЯХ**

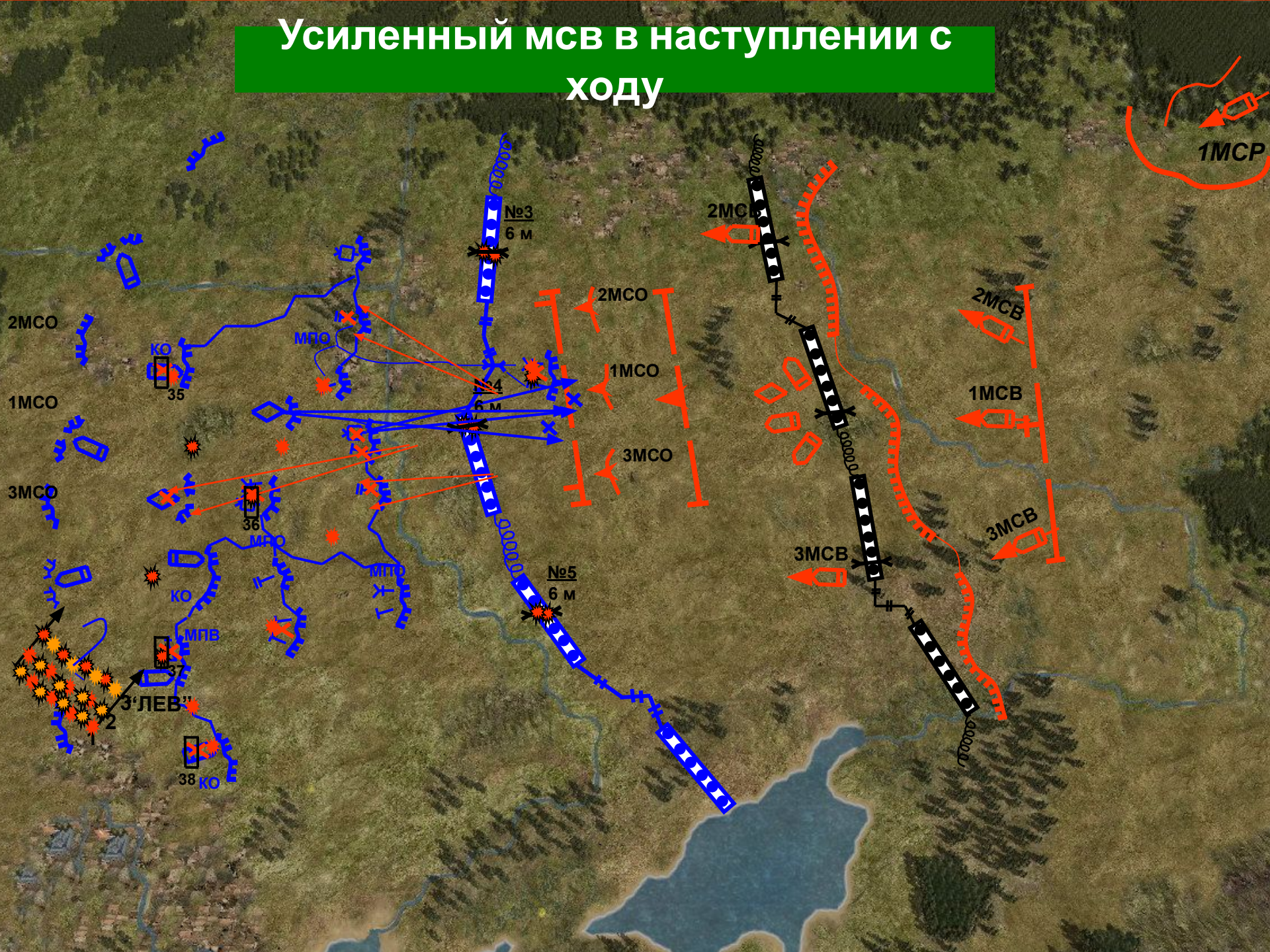
ОРАЖЕНИЕ КОНТРАТАКИ ПРОТИВНИКА

РАЗВИТИЕ УСПЕХА, ВЫХОД ВО ФЛАНГ И ТЫЛ

ПРОДОЛЖЕНИЕ НАСТУПЛЕНИЯ В УКАЗАНОМ НАПРАВЛЕНИИ

ПРЕСЛЕДОВАНИЕ ПРОТИВНИКА

Усиленный мсв в наступлении с ходу



ПОСЛЕ БОЯ

Взвод выходит в назначенное место (на указанный рубеж), где располагается (закрепляется на рубеже)

КОМАНДИР ВЗВОДА ОБЯЗАН:

- проверить состояние личного состава и вооружения взвода;**
- организовать оказание помощи раненым;**
- пополнить запас ракет и боеприпасов;**
- доложить командиру роты о результатах боя**

В ДОКЛАДЕ ОБЫЧНО УКАЗЫВАЮТСЯ:

- выполненная взводом задача и место его нахождения;**
- цели противника, уничтоженные взводом;**
- потери личного состава, вооружения и военной техники;**
- расход боеприпасов и горючесмазочных материалов;**
- состояние вооружения и военной техники, а также**

ВСТРЕЧНЫЙ БОЙ

Разновидность наступательного боя, в котором обе стороны стремятся выполнить поставленные задачи наступлением

Цель встречного боя заключается в разгроме наступающего противника в короткие сроки, захвате инициативы и создании выгодных условий для дальнейших действий

Он может возникать:

- в ходе марша – при встрече с выдвигающимся противником;**
- в наступлении на обороняющегося противника – при отражении контратак или столкновении с его подразделениями, выдвигающимися для закрытия брешей;**
- в обороне – при проведении контратак, а также в ряде других случаев**

ВСТРЕЧНЫЙ БОЙ ХАРАКТЕРИЗУЕТСЯ

- быстрым сближением сторон и вступлением их в бой с ходу;**
- напряженной борьбой за выигрыш времени, захват и удержание инициативы и за создание огневого превосходства над противником;**
- резким изменением обстановки; ведением действий на широком фронте, на большую глубину и их скоротечностью;**
- наличием значительных промежутков между подразделениями и открытых флангов, допускающих свободу маневра для выхода во фланг и тыл противнику**

УСПЕХ ВО ВСТРЕЧНОМ БОЮ ДОСТИГАЕТСЯ

- ведением непрерывной разведки на широком фронте и на большую глубину в целях своевременного вскрытия намерений и состава войск противника;**
- упреждением противника в развертывании и открытии огня, занятии выгодных рубежей местности и переходе в атаку;**
- нанесением упреждающего сильного удара главными силами совместно с решительными действиями подразделений походного охранения в целях расчленения боевого порядка противника и уничтожения его по частям;**
- удержанием инициативы в ходе боя; надежным обеспечением флангов и тыла;**

□ твердым и непрерывным управлением и поддержанием

ВСТРЕЧНЫЙ БОЙ ВКЛЮЧАЕТ ПОСЛЕДОВАТЕЛЬНОЕ ВЫПОЛНЕНИЕ РЯДА ТАКТИЧЕСКИХ ЗАДАЧ

- развертывание элементов боевого порядка батальона (роты);**
- огневое поражение противника;**
- ведение боя на сковывающем направлении;**
- разгром подразделений прикрытия (охранения) противника;**
- наращивание усилий вводом в бой общевойскового резерва;**
- разгром противостоящего противника на направлении сосредоточения основных усилий**

Белорусский национальный технический университет



ЛЕКЦИЯ

Тема 2: «Мотострелковые (танковые) подразделения в наступлении».

Занятие 2.1: «Наступление мотострелковых (танковых) подразделений»



Кафедра «Тактика и
общевойсковая подготовка»