



***В поисках  
клада***



6

# КВЕСТ 1


1

Помоги Зелёнке выполнить задания и добыть драгоценный оберег.

читай по часовой стрелке

слово-подсказка

7



1. Найди лишнюю деталь доспехов гоблина. Запиши указанные на ней буквы в клеточки №1 и №2 на стр. 29.
2. Собери и запиши в клетки слово-подсказку, где найти драгоценный оберег.
3. Вырежи драгоценный оберег и наклей его на стр. 29.
4. Сколько глаз у волшебного сундука, который подглядывает за Зелёнкой?
5. В каком зеркале правильное отражение Зелёнки?
6. Обведи 3 волшебных призрака.

--	--	--	--	--	--



доспехи гоблина



8

# КВЕСТ 2

Помоги Бегедогу выполнить задания и найти ЧУДО-ЛАМПУ.



СТАРТ

		1		2			3		
		1	2	1	1				
					1	1			
		2		1			2		1
				4	2				3



магическое заклинание

1  
Через  
тропы,  
2  
через  
4

3  
острова,  
и моря,  
6

7  
пройдём,  
8


9  
в царство

5  
реки

7  
испытания

11  
попадём.


10  
книги

- Отметь на картинке золотой глаз с зелёным кристаллом.
- Разгадай магическое заклинание. Запиши его на листике и выучи наизусть.
- У сороконожки больше – красных, жёлтых или синих бусинок? Посчитай и запиши ответы. 
- Обведи 2 сосуда с одинаковым количеством розовых пузырей.
- Каких фрагментов не хватает на старинной картине? Отметь их крестиком.
- Найди букву спрятанную на картине. Впиши её в клеточку №3 на стр. 29.
- Пройди по стрелкам, найди чудо-лампу. Вырежи и наклейте её на стр. 29.





1. Отметь среди горы драгоценностей: меч-кладенец, ковёр-самолёт, золотую чашу, шлем воина, сосуд с живой водой, волшебную палочку.
2. Сосчитай, сколько треугольников выцарапано на скале.
3. Помоги мышке выбраться из заколдованной клетки.
4. Соедини звёздочки по стрелкам. Узнай, как зовут властелину посоха.
5. Запиши третью букву её имени в клетку №4 на стр. 29.
6. Дорисуй и раскрась узор на чаше изобилия.
7. Найди волшебный посох с голубым шаром, вырежи его и наклеи на стр. 29.





# КВЕСТ 4

Помоги Шляпнику выполнить задания и добыть МАГИЧЕСКИЙ КРИСТАЛЛ.

Найди на картинке эти фрагменты.



Ю			Я
		О	
	М		

**ПОДСКАЗКИ**

- Над нужной буквой находится монета, а под ней драконий зуб.
- Слева от буквы - кольцо, а справа - шар.
- Что это за буква?

1. Отметь 11 зелёных камней в скале драконов.
2. Обведи две одинаковые головы дракона.
3. Какую букву нужно найти Шляпнику? Подсказки тебе помогут. Впиши её в клетку №5 на стр. 29.
4. Найди на картинке сосуд с противоядием (там золотая змея).
5. Отними у змеиног дракона круглый магический кристалл. Вырежи его и наклеи на стр. 29.

## Скала драконов



ОГООО!  
ТАК МНОГО  
КРАСИВЫХ  
РАЗНОЦВЕТНЫХ  
КАМНЕЙ!



## КВЕСТ 5



Ответы на стр. 27



СТАРТ

КУДА Я ПОПАЛ?



КАРТЫ



Выполни задания и получи **КНИГУ ЗАКЛИНАНИЙ**.

1. Сколько на картинке горящих свечей? →
2. Узнай название любимой книги Геры (читай буквы на ленточках, начиная с самой длинной и до самой короткой).
3. Обведи 3 предмета, которые есть на всех картах.
4. Где самая страшная книга? **Выпиши буквы, которые спрятались рядом, в клеточки №6, №7 на стр. 29.**
5. Отметь на полках старинные книги: ● Красную в зелёном переплёте. ● С порванной обложкой вверху. ● Вымазанную в синюю краску. ● У которой название начинается с буквы «А».
6. Разгадай кроссворд.
7. Кто нарисован на колпаке у мага?
8. Найди «СТАРТ». Двигайся по стрелкам в квесте – они приведут тебя к книге заклинаний. **Вырежи её и наклеи на стр. 29.**



1	2	3	4	5	6	7	—
---	---	---	---	---	---	---	---

**ПРИЗНАК**

**СИЛЫ.**

**Сложи слово из букв, которые ты нашёл в квестах.**