


# ПИСЬМО - ПОЗДРАВЛЕНИЕ

УРОК РАЗВИТИЯ РЕЧИ  
В 5 КЛАССЕ



# Цели урока:

научиться писать письмо

управление

узнать о правилах

написания писем

- развивать речевые навыки





Прошу тебя, пиши мне письма!  
В наш громкий век им нет цены!

Т.Кузовлева

На доброе слово  
Не надо скупиться.  
Сказать это слово-  
Что дать напиться.

Н.Рыленков.



Поздравляю тебя, дорогой мой брат Дёва, так же, как твоего брата и сестру с днём рождения. Я желаю, чтобы ты был здоров и прилежен в занятиях, чтобы не причинять никогда и никаких неприятностей доброй тётушке Татьяне Александровне, которая столько трудится для нас.

...Я желаю вам много удовольствия.

Вас, Прасковья Ивановна, покорно благодарю за посылочку и желаю, чтобы

• Вы оставались в добром здравии.

Весь ваш Николай Толстой.



# Лексическая работа

**Речевой этикет** - это правила речевого поведения в различных ситуациях общения.


**Адресат** - получатель (лицо, группа лиц, учреждение и т.д.), которому адресовано почтовое отправление, телеграмма и т. п.

**Адресант** - отправитель сообщения.



Поздравляю - от всей души  
от всего сердца  
сердечно  
горячо

Разрешите поздравить  
Позвольте пожелать





# Композиция (построение) письма:

1. Приветствие или обращение - имя того кому предназначено письмо.
2. Вступление - вопросы, отражающие интерес к жизни адресата, добрые слова в его адрес, пожелания.
3. Основная часть - изложение информации, интересующие адресата.
4. Заключительные формулы вежливости - выражение уважения, любви, преданности, формулы прощания.
5. Подпись отправителя.
6. Дата.
7. Постскриптум (приписка в письме после подписи).



Достопочтенная .....!

Поздравляю Вас с праздником!  
Желаю Вам быть по-прежнему  
доброй, мудрой и щедрой. Как и  
300 лет назад, Вы по-прежнему  
обаятельная. Так держать!

Ваш преданный друг Карло.



Изобретательная....!

Поздравляю Вас с женским днём!  
Желаю Вам оставаться такой же  
умной, лукавой и привлекательной!  
Пусть Вам повезёт с честным и  
предприимчивым другом, и Вы  
сможете заработать миллион.  
Поклонник Ваших талантов Карло.



Милая....!

Поздравляю тебя, дорогая девочка,  
с праздником больших и маленьких  
женщин! Желаю тебе счастливой и  
безоблачной жизни, стать звездой  
театра и кино, а ещё - сохранить  
дружбу со старыми друзьями -  
Буратино и Пьеро.

Целую тебя. Папа Карло.



1. Пусть Дуремар никогда не беспокоит Ваше болото.

2. Присоединяюсь к папиным поздравлениям, но он забыл про лягушек и пиявок, поздравьте их, пожалуйста, от нашего имени.


3. Дорогая Тортила! Я тоже поздравляю Вас! А нет ли у Вас ещё чего -  
-нибудь золотого? Я найду  
как - нибудь.



1. Желаю тебе, чтобы к следующему женскому дню ты стала председателем коммерческого банка «Лиса Алиса».

2. Желаю тебе стать благородной дамой, для чего выкраситься в чёрно - бурый цвет.

3. Желаю тебе участвовать и побеждать во всех хитроумных конкурсах и лотереях.




1. Желая тебе победить даже на таком конкурсе красоты, председателем которого будет Карабас Барабас.

2. Желая, чтобы все твои знакомые служили тебе так же верно, как и пудель Артемон.

3. Желая тебе никогда не воспитывать непослушных мальчишек.



# Памятка



Помните, что

- писать нужно ясно и просто;
- необходимо учитывать, кому ты пишешь, выбрать для своего письма верный тон;
- быть искренним, дружелюбным, не писать писем в минуту гнева, раздражения;
- Не стесняться выражать чувство любви, нежности, уважения, доверия, если ты их испытываешь.





Дорогая бабушка! (Любимая моя  
бабушка!)

Поздравляю тебя с праздником 8  
Марта!

Очень хочется, чтобы ты не болела.

Очень тебя люблю.

Твоя внучка.





Прошу тебя, пиши мне письма!  
В наш громкий век им нет цены!

Т.Кузовлева

На доброе слово  
Не надо скупиться.  
Сказать это слово-  
Что дать напиться.


Н.Рыленков.








# Домашнее задание

Напишите письмо-поздравление с праздником родным (открытка своими руками, любой формат).



# Рефлексия





СПАСИБО  
ЗА  
УРОК!!!

