

# Предложение по дизайну сайта ФРМО

# Сайт целиком:

Сайт состоит из трёх страниц, которые переключаются при прокрутке колёсика мыши.



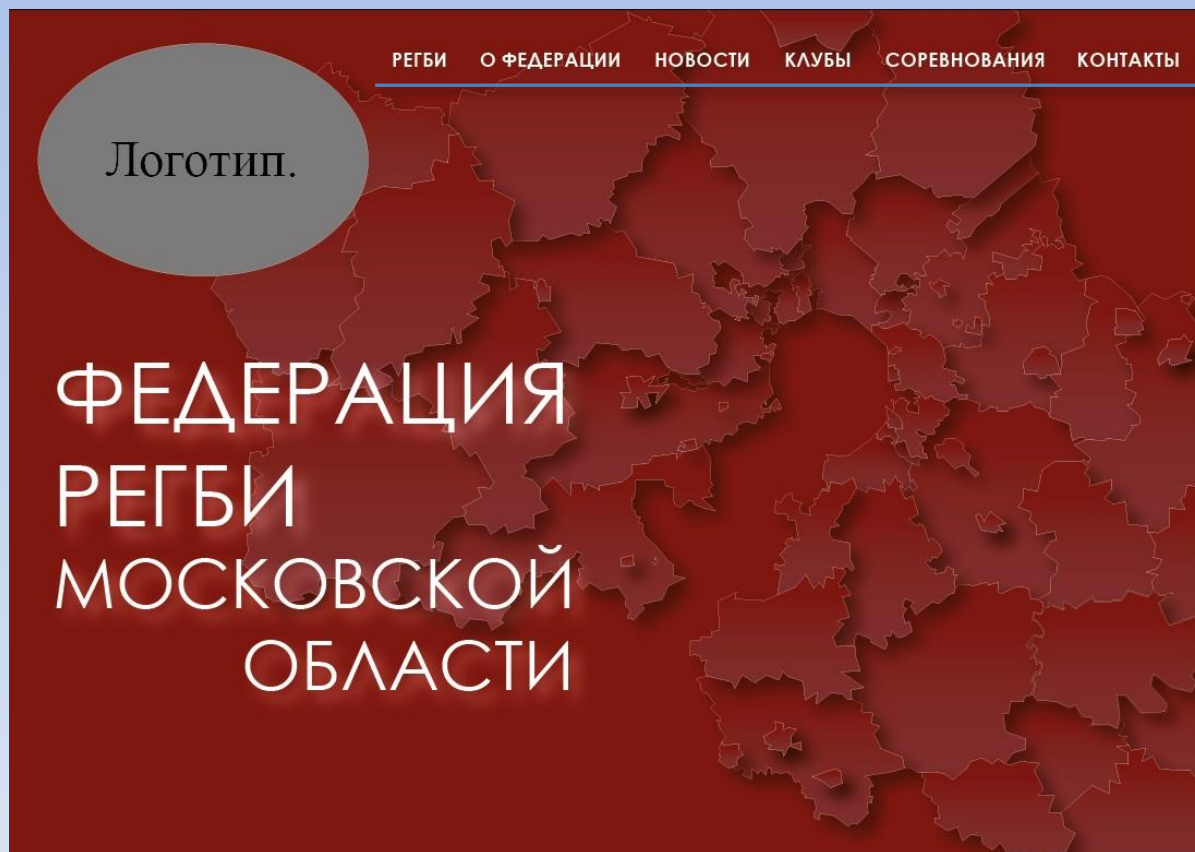
← Страница 1

← Страница 2

← Страница 3

# Страница 1:

При прокрутке страницы,  
«Меню» анимировано  
«уходит» вверх.

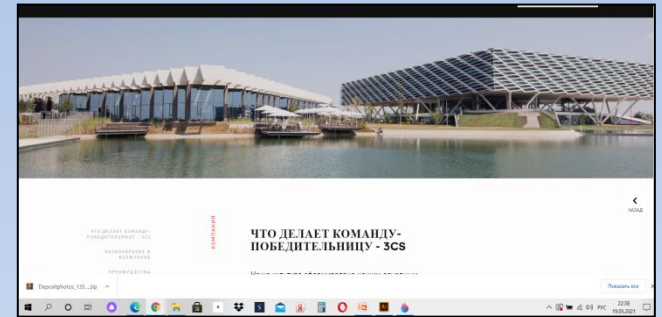


«Меню» сайта (вкладки  
и разделы).

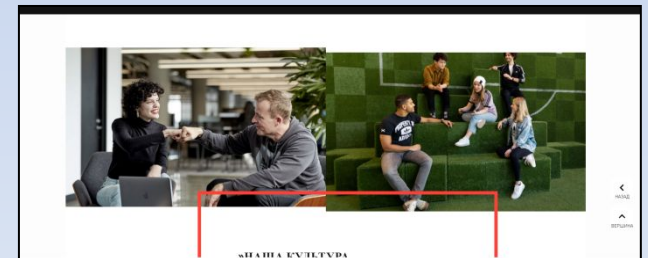
# Вкладки и разделы (из меню):

- Регби:
  - История игры;
  - Регби в России;
  - Современные правила игры.
- О федерации:
  - Цели и задачи;
  - Состав (руководство и персонал).
  - Документация (устав, приказы и т.д.);
  - Реквизиты;
  - Спонсорство (информация о спонсорах и о том, как и зачем становиться нашим спонсором).

Большинство разделов будет начинаться с различных фото сверху во всю ширину страницы.  
Пример:



И в тексте тоже будут вставляться фото. Пример:



- Новости:

С фильтрами поиска:

- По дате;
- По темам (новые, клубы, чемпионаты...);
- Поиск по слову.

\* В новостях вставлять ссылки на фото и видео по теме новости (если такие имеются).

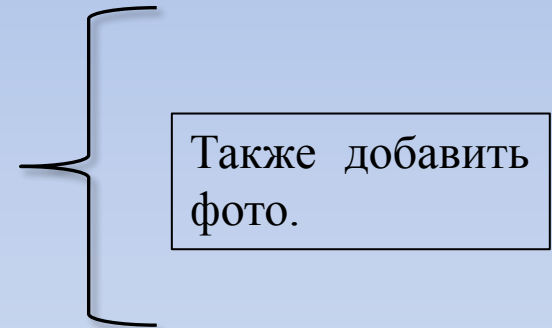
- Клубы:

- Мужские;
- Женские;
- Юниорские.

(Можно поменять на профессиональные и любительские).

- Соревнования:

- Мужские (регби, регби-7, пляжное регби);
- Женские (регби, регби-7, пляжное регби);
- Юниорские.



- Медиа:

- Фото;

- Видео;

Обязательно с фильтрами поиска по:  
дате, клубу, турниру, по слову.

- \* Можно добавить статьи из журналов.

- Контакты:

- Перечень всех контактов, а также ссылка на реквизиты.

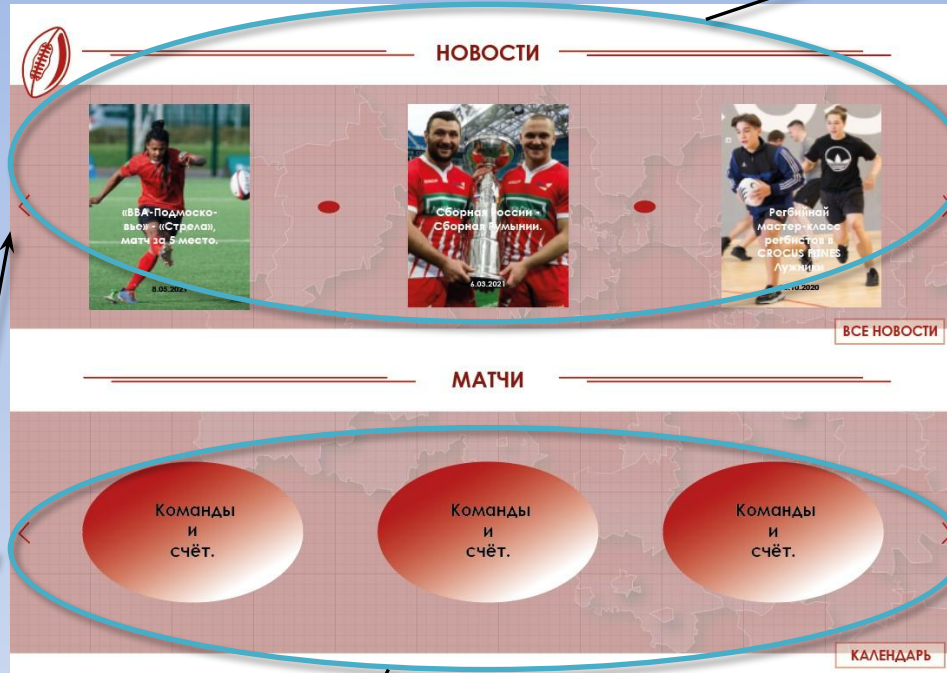
**Можно добавить любые  
другие вкладки и разделы.**

## Страница 2:

При прокрутке мяч тоже крутится.

Здесь отображаются последние новости, нажав на которые, можно открыть их.

При прокрутке на следующую страницу, «Меню» сайта убирается и появляется регбийный мяч, нажав на который, откроется «Меню».



Нажав на эту кнопку, откроются все новости.

Нажав на стрелочки можно переключать новости и матчи.

Здесь изображён самый большой турнир из всех соревнований, например «Чемпионат России».

Нажав на эту кнопку, откроется целый календарь турнира (также можно будет переключиться на другие соревнования).

Здесь отображается последний выставленный альбом с фото

## Страница 3:

Нажав на эти кнопки можно переключиться между фото и видео



При наведении курсора на части фото, они разворачиваются на полную по ширине фото.

Нажимая на эти овалы можно переключиться на другие фото из этого альбома (при этом блок с фото анимированно разворачивается).

Нажав на любого партнёра или спонсора можно открыть информацию о нём.

Нажав на эти кнопки можно открыть информацию о вакансиях и как стать нашим спонсором (из вкладки «о федерации»).