

# Упаковка для мелочей

Технология 4 класс  
Школа России




# Полезная информация

- С древних времен человек старался сохранить продукты своего труда. Основным материалом по изготовлению ёмкостей для хранения сначала была глина.



# Что можно хранить в этих упаковках? Почему?



Из каких материалов изготовлены эти

Упаковка не только сохраняет товар и помогает при транспортировке, но и является носителем рекламы, информации о ее содержимом.



# Подумаем, обсудим

- Каким требованиям должна отвечать современная упаковка?

удобст

яркост

прочнос

хрупкос

ть

ть

ЭКОЛОГИЧНОС

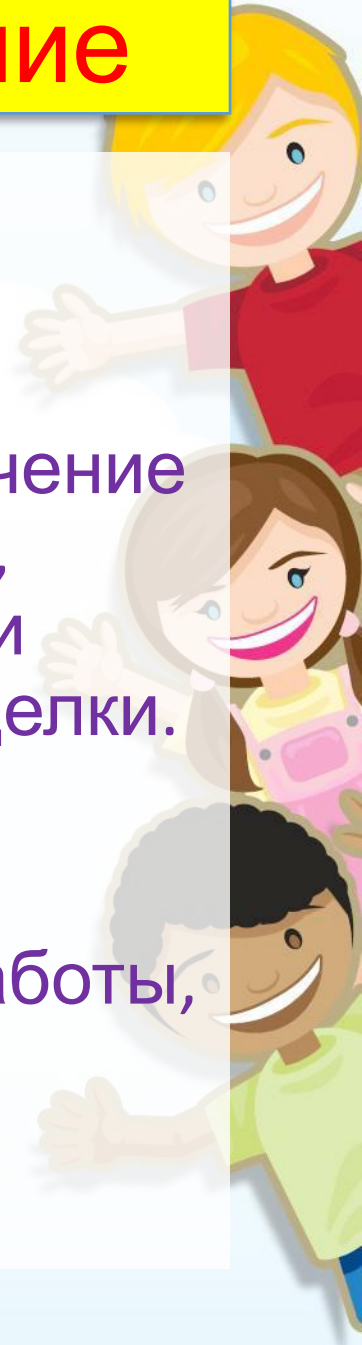
ть





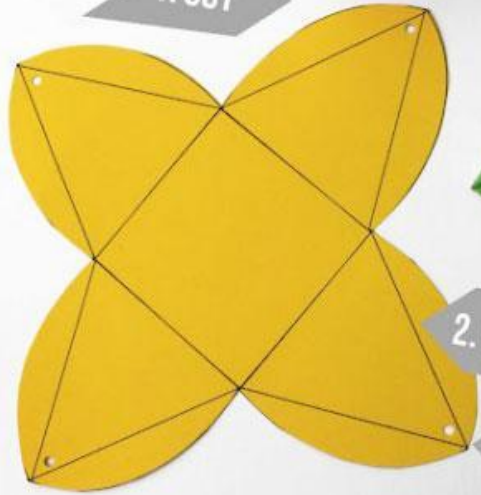
# Выполняем проектное задание

- Реши, кому ты хочешь подарить свой подарок. Сделай для него красивую упаковку.
- **Творческий процесс:** продумай назначение своей упаковки, её конструкцию, сюжет, сделай эскизы, уточни размеры, выбери основной материал и материал для отделки.
- **Технологический процесс:** продумай способы выполнения каждого этапа изготовления изделия , составь план работы, изготовь упаковку.



LINES  
ACROSS

1. CUT



2. SCORE

3. PUNCH

4. FOLD



5. TIE



3

