

# **LEKTION 1**

---

**Grammatikwiederholung:  
Das Verb.  
Die Zeitformen des Verbs  
(Indikativ Aktiv)**

# Grammatik (Wiederholung)

- Das Verb:
  - 3 Grundformen.
  - Trennbare und untrennbare Präfixe
  - Die Verben mit Reflexivpronomen sich
- Präsens von starken, schwachen, unregelmäßigen Verben.
- Präteritum;
- Perfekt;
- Plusquamperfekt;
- Futur I;

# Das Verb

# Глагол

Глагол - часть речи, обозначающая действие или состояние как процесс.

Основная синтаксическая функция глагола в предложении - быть сказуемым.

В немецком языке глагол имеет два типа форм:

1) спрягаемые (или личные) = Verbum finitum

2) неспрягаемые (или неличные) = Verbum infinitum

# Спрягаемые глаголы

а) изменяются по лицам и числам;

б) имеют шесть временных форм:

- Präsens;

- Präteritum;

- Perfekt;

- Plusquamperfekt;

- Futurum I;

- Futurum II.

в) имеют два залога: Aktiv; Passiv.

г) имеют три наклонения: Indikativ, Konjunktiv, Imperativ

д) в предложении выступают как сказуемое

# Неспрягаемые формы глагола

Неспрягаемые формы глагола - это

- причастия (**Partizip I, Partizip II**)
- инфинитивы (**Infinitiv I Aktiv; Infinitiv I Passiv; Infinitiv II Aktiv; Infinitiv II Passiv**).

Сами по себе причастия и инфинитивы без личной формы глагола не выступают в роли сказуемого.

# Типы спряжения глаголов

В зависимости от типа спряжения глаголы делятся на:

1. **сильные (die starken Verben)**
2. **слабые ( die schwachen Verben)**
3. **неправильные (die unregelmässigen Verben)**

Признаки того или иного типа спряжения проявляются прежде всего в образовании основных форм глагола (die Grundformen des Verbes).

## Основные формы глагола.

У немецкого глагола три основные формы:

1. Инфинитив (Infinitiv)
2. Претерит (1-е и 3-е лицо ед.ч.) (Präteritum)
3. Причастие II (Partizip II)



# Слабые глаголы Schwache Verben

Слабые глаголы образуют свои основные формы по единому образцу:

1 форма Infinitiv	2 форма Präteritum	3 форма Partizip II
Окончание <b>-en</b>	Основа инфинитива + суффикс <b>-te-</b>	приставка <b>ge-</b> + основа инфинитива + суффикс <b>-(e)t-</b>
<u>ma</u> chen	<u>ma</u> chte	ge <u>ma</u> cht
<u>ar</u> beiten	<u>ar</u> beitete	ge <u>ar</u> beitet



Если корень слабого глагола оканчивается на **d**, **t** или **chn**, то между корнем и суффиксами **-te-** и **-t-** имеется гласная **e**.

# Сильные глаголы

## Starke Verben

Сильные глаголы образуют свои основные формы нестандартно - **путём изменения корневого гласного**.

1 форма Infinitiv	2 форма Präteritum	3 форма Partizip II
Окончание <b>-en</b>	Основа инфинитива с изменённой корневой гласной	приставка <b>ge-</b> + основа инфинитива (может меняться корневая гласная) + суффикс <b>-en-</b>
<b>fahren</b>	<b>fuhr</b>	<b>gefahren</b>
<b>helfen</b>	<b>half</b>	<b>geholfen</b>
<b>fliegen</b>	<b>flog</b>	<b>geflogen</b>

Ряд сильных глаголов меняет не только гласную, но и согласную.

ziehen - zog - gezogen

stehen - stand - gestanden

gehen - ging - gegangen

# Неправильные глаголы

Неправильные глаголы образуют формы претерита и причастия II, как слабые глаголы: при помощи соответствующих суффиксов **-te-/ -t-**, однако меняют свой корневой гласный, как сильные глаголы (корневой гласный **-e-** меняется на **-a-**).

**denuken – dachute – gedachut (думать)**

# Запомни!

Глаголы с неотделяемыми приставками, а также глаголы, оканчивающиеся на **-ieren** (например studieren, marschieren), в третьей форме не получают приставки ge-:

**bearbeiten – bearbeitete – bearbeitet**

**studieren – studierte – studiert**

У глаголов с отделяемой приставкой в третьей форме приставка ge- стоит между отделяемой приставкой и основой глагола:

**abfragen – fragte ab – abgefragt**

# Словообразовательная форма глаголов

## Отделяемые и неотделяемые приставки

В зависимости от словообразования глаголы в немецком языке делятся на:

1) простые: *stehen, machen*

2) производные (глаголы с префиксами и суффиксами):  
**bestehen; studieren**

3) сложные (глаголы, первым компонентом которых является наречие или предлог; прилагательное, существительное, глагол)  
**herausgehen; aufstehen; freisprechen; teilnehmen; kennenlernen.**

# Отделяемые приставки

## Trennbare Präfixe

Если у глагола ударение падает на приставку, то приставка является отделяемой.

Следующие приставки считаются **отделяемыми**:

**an-; auf-; aus-;**

**bei-;**

**ein-;**

**fort-;**

**her-; heraus-;**

**mit-;**

**nach-;**

**vor-; vorbei-;**

**zu-**

**trennbare Präfixe**

Основные формы глаголов с отделяемыми приставками выглядят следующим образом:

**ankommen** - kam an - **angekommen**

**einnehmen** - nahm ein - **eingenommen**

Префикс причастия **ge-** и частица **zu**, употребляющаяся с инфинитивом, помещаются между первым и вторым компонентами сложного глагола:

**aufstehen** - **aufgestanden**.



# Неотделяемые приставки

## Untrennbare Präfixe

Если приставка безударна, то она является неотделяемой.

Следующие приставки являются неотделяемыми:

be-;

ge-;

er-;

ver-;

zer-;

ent-;

emp-;

miss-

**untrennbare Präfixe**

Глаголы с неотделяемыми приставками образуют Partizip II без приставки ge-!

Основные формы глаголов с неотделяемыми приставками выглядят следующим образом:

**bekommen - bekam - bekommen**

**verstehen - verstand - verstanden**

Приставки **durch-; hinter-; über-; um-; wider-; wieder-** могут быть и отделяемыми и неотделяемыми.

Место ударения бывает смыслоразличительным.

**über'setzen - über'setzte - über'setzt**  
(переводить)

**'übersetzen - setzte über - 'übergesetzt**  
(переправлять на другую сторону)

# Возвратные глаголы

## Reflexivverben

Глаголы с возвратным местоимением sich называются возвратными глаголами (Reflexivverben).

Не все глаголы с возвратным местоимением sich являются действительно «возвратными», то есть обозначающими действие, направленное на тот предмет, который его совершает, как sich kämмен - причесываться, sich waschen - умываться.

К возвратным глаголам причисляются также глаголы со значением взаимного действия, как sich sehen - увидеться и глаголы, в которых sich является просто словообразовательным средством, например:

sich erholen -отдыхать.

# **Das Präsens**

## **Настоящее время**

# Präsens

## Настоящее время

Настоящее время глагола образуется путём прибавления к основе глагола **личных окончаний**.

Лицо		единственное число		множественное число
1 лицо	ich ( <i>я</i> )	<b>-e</b>	wir (МЫ)	<b>-en</b>
2 лицо	du ( <i>ты</i> )	<b>-(e)st</b>	ihr (ВЫ)	<b>-(e)t</b>
3 лицо	er ( <i>он</i> ) sie ( <i>она</i> ) es ( <i>оно</i> )	<b>-(e)t</b>	sie (ОНИ) Sie (ВЫ)	<b>-en</b>

Например:

**machen** (делать)

ед.ч.

МН. Ч.

ich **mache**

wir **machen**

du **machst**

ihr **macht**

er  
sie  
es } **macht**

sie  
Sie } **machen**

Если корень слабого глагола оканчивается на **t, d, chn, tm, gn, dm**, то во 2-м и 3-м лице единственного числа и 2-м лице множественного числа между корнем и окончанием вставляется гласный **-e**.

Например:

**warten (ждать)**

ед. ч.

ich **warte**

du **wartest**

er }  
sie } **wartet**  
es }

МН. Ч.

wir **warten**

ihr **wartet**

sie }  
Sie } **warten**



Сильные глаголы с корневым гласным **-e-** изменяют его на **-i-** или **-ie-** во 2-ом и 3-м лице единственного числа.

Исключения: stehen (стоять); gehen (идти).

Например:			
<b>geben</b> (давать)			
ед. ч.		МН. ч.	
ich <b>gebe</b>		wir <b>geben</b>	
du <b>gibst</b>		ihr <b>gebt</b>	
er } sie } es }	<b>gibt</b>	sie } Sie }	<b>geben</b>

Сильные глаголы с корневыми гласными **a, o, u, au** во 2-ом и 3-м лице единственного числа получают умляут.

Например:

**fahren (ехать)**

ед. ч.

ich **fahre**

du **fährst**

er }  
sie } **fährt**  
es }

МН. ч.

wir **fahren**

ihr **fahrt**

sie }  
Sie }

У сильных глаголов с изменяемой корневой гласной, основа которых заканчивается на **-t**, во 2-м и 3-м лице единственного числа соединительный гласный -e- не добавляется.

В 3-м лице также не добавляется окончание (например: halten - du hältst, er hält).

А во 2-м лице множественного числа (где корневой гласный не изменяется) они, как и слабые глаголы, получают соединительный -e- (ihr haltet).

Например: <b>halten</b> (держать)			
ед. ч.		МН. ч.	
ich	<b>halte</b>	wir <b>halten</b>	
du	<b>hältst</b>	ihr <b>haltet</b>	
er	} <b>hält</b>	sie	} <b>halten</b>
sie			
es			
		Sie	

Если основа глагола заканчивается на **-s, -ss, -ß, -z, -tz** (например: heißen, lesen, sitzen), то во 2 лице единственного числа **s** в окончании выпадает, и глаголы получают окончание **-t**.

Например: **heißen** (звать, называться)

ед. ч.

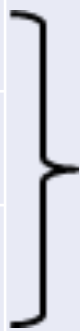
ich **heiße**

du **heißt**

er

sie

es



**heißt**

МН. Ч.

wir **heißen**

ihr **heißt**

sie

Sie



**heißen**

# Спряжение глаголов с отделяемыми приставками

Например:

**auf**stehen (вставать)

ед. ч.

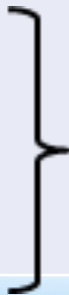
ich stehe **auf**

du stehst **auf**

er

sie

es



steht **auf**

МН. ч.

wir stehen **auf**

ihr steht **auf**

sie

Sie



stehen **auf**

# Спряжение неправильных глаголов в презенсе

Число	Лицо	haben (иметь)	sein (быть)	werden (становиться)	tun (делать)
ед.ч.	1л.- ich	habe	bin	werde	tu (e)
	2л.- du	hast	bist	wirst	tust
	3л.- er sie es	hat	ist	wird	tut
мн.ч.	1л.- wir	haben	sind	werden	tun
	2л.- ihr	habt	seid	werdet	tut
	3л.- sie Sie	haben	sind	werden	tun

**\*Präsens** служит для обозначения действия в настоящем времени.

Он выражает:

1. Действие, совпадающее с моментом речи.

Das Wetter ist schön. - Погода прекрасная.

2. Действие, постоянно повторяющееся или совершающееся длительное время.

Jeden Tag gehen die Studenten zu den Vorlesungen. - Каждый день студенты ходят на лекции.

3. Действие, совершающееся всегда.

Die Erde dreht sich um die Sonne.- Земля вращается вокруг солнца.

**\*Präsens** также служит для обозначения действия в будущем времени.

Morgen gehe ich ins Theater. - Завтра я иду в театр.


# **Das Präteritum / Imperfekt**

## **Простое прошедшее время**



## Präteritum von schwachen Verben. Претеритум слабых глаголов.

Претеритум **слабых глаголов** образуется путём прибавления к основе глагола суффикса **-te-** и личных окончаний, кроме 1-го и 3-го лица единственного числа.



Например: machen (делать)

ед. ч.

МН. ч.

ich **machte**

wir **machten**

du **machtest**

ihr **machtet**

er

}  
}  
}

sie

**machte**

es

sie

}  
}  
}

**machten**

Sie

Слабые глаголы, основа которых оканчивается на **d, t** или **m, n** с предшествующими согласными, получают суффикс **-ete-**

Например: arbeiten (работать)

ед. ч.		МН. ч.	
ich	arbeitete	wir	arbeiteten
du	arbeitetest	ihr	arbeitetet
er	} arbeitete	sie	} arbeiteten
sie			
es			
		Sie	

# Präteritum von starken Verben. Претеритум сильных глаголов.

**Сильные глаголы** образуют претеритум путём изменения корневого гласного и прибавления личных окончаний, кроме 1-го и 3-го лица единственного числа.

*(Форму претеритума сильных глаголов необходимо смотреть по таблице глаголов сильного и неправильного спряжения и заучивать наизусть).*

Например: <b>fahren</b> (ехать)					
ед. ч.			МН. ч.		
ich <b>fuhr</b>			wir <b>fuhren</b>		
du <b>fuhrst</b>			ihr <b>fuhrt</b>		
er	}	<b>fuhr</b>	sie	}	<b>fuhren</b>
sie					
es					
			Sie		

## Спряжение глаголов с отделяемыми приставками в претеритуме.

Отделяемые приставки в претеритуме отделяется так же, как и в презенсе.

Например: **aufstehen** (вставать)

ед. ч.

ich **stand auf**

du **standest auf**

er

sie

es



**stand auf**

мн. ч.

wir **standen auf**

ihr **standet auf**

sie

Sie



**standen auf**

# Präteritum von unregelmäßigen Verben.

## Претеритум неправильных глаголов.

Число	Лицо	haben (иметь)	sein (быть)	werden (становиться)	tun (делать)
ед.ч.	1л.- ich	hatte	war	wurde	tat
	2л.- du	hattest	warst	wurdest	tatest
	3л.- er sie es	hatte	war	wurde	tat
мн.ч.	1л.- wir	hatten	waren	wurden	taten
	2л.- ihr	hattet	wart	wurdet	tatet
	3л.- sie Sie	hatten	waren	wurden	taten

\*Präteritum служит для обозначения действия в прошедшем времени.

Он употребляется обычно в повествовании, в связном рассказе.

# **Das Perfekt**

**Сложное прошедшее время  
(завершённость в настоящем)**



# Perfekt

Перфект образуется при помощи вспомогательных глаголов **haben** или **sein**, стоящих **в презенсе**, и причастия II (**Partizip II**) основного смыслового глагола

**haben / sein (im Präsens)**

**+**

**Partizip II основного смыслового глагола**

## **Запомни!**

В повествовательном предложении **изменяемая часть сказуемого** (т. е. вспомогательные глаголы **haben** или **sein** в соответствующей форме) **стоит на втором месте**, а **неизменяемая часть** (т. е. причастие II основного смыслового глагола) - **на последнем месте в предложении**.  
Ich habe meine Hausaufgabe schon gemacht.

# Со вспомогательным глаголом *sein* спрягаются

1) Непереходные глаголы, обозначающие движение:

Например: gehen (идти), laufen (бежать)

2) Непереходные глаголы, обозначающие изменение состояния или места:

Например: aufstehen (вставать), einschlafen (засыпать), sterben (умирать)

3) Следующие 9 глаголов:

**sein** - быть,

**werden** - становиться,

**folgen** - следовать; идти за кем-либо,

**begegnen** - встречаться,

**gelingen** - удаваться,

**misslingen** - не удаваться,

**geschehen** - случаться,

**passieren** - случаться,

**bleiben** - оставаться.

Например: **fahren (ехать)**

*Singular*

ich bin

du bist

er

sie

es

ist

**gefahren**

*Plural*

wir sind

ihr seid

sie

sind

Sie

**gefahren**

Ich bin um 10 Uhr nach Köln angekommen.

- Я прибыл в Кёльн в 10 часов.

# Со вспомогательным глаголом *haben* спрягаются

Все остальные глаголы спрягаются со вспомогательным глаголом *haben*.

Например: **machen** (делать)

<i>Singular</i>				<i>Plural</i>					
ich	habe	}	}	wir	haben	}	}		
du	hast			}	}			ihr	habt
er								}	}
sie	hat	}	}		haben				
es				}	}	Sie			

Peter hat ein Buch gelesen. - Петр прочитал книгу.

\***Perfekt** служит для обозначения действия в прошедшем времени.

Он употребляется:

1. в разговорной речи;
2. в кратких сообщениях.

\***Perfekt** может иметь также относительное временное значение. Он употребляется тогда, когда о прошедшем говорят в связи с действием, происходящем в настоящий момент или в будущем.

Например:

Ich **habe** mich sehr gut **erholt**, und jetzt **fühle** ich **mich** sehr gut. -

Я очень хорошо **отдохнула** и теперь **чувствую** себя очень хорошо.

**Das Plusquamperfekt**  
**Предпрошедшее время**  
**(завершённость в прошедшем)**

# Plusquamperfekt

Плюсквамперфект образуется при помощи вспомогательных глаголов **haben** или **sein**, стоящих в **претеритуме**, и причастия II (**Partizip II**) основного смыслового глагола.

**haben / sein (im Präteritum) + Partizip II**

Употребление вспомогательных глаголов такое же, что и в перфекте.

Например: **fahren (ехать)**

*Singular*

*Plural*

ich war  
du warst

wir waren  
ihr wart

er

**gefahren**

sie

**gefahren**

sie

war

Sie

waren

es

Ich **kam** auf den Bahnhof, aber der Zug war schon abgefahren. -

Я **приехал** на вокзал, но поезд уже **ушел**.



Например: **machen (делать)**

*Singular*

ich hatte

du hattest

er

sie

es

hatte

**gemacht**

*Plural*

wir hatten

ihr hattet

sie

Sie

hatten

**gemacht**

Nachdem wir den Text übersetzt hatten, **schrieben** wir eine Übung. -

После того как мы **перевели** текст, мы **написали** упражнение.

\* **Plusquamperfekt** - прошедшее время, которое обозначает действие, совершившееся раньше другого действия в прошлом.

\* Обычно эта форма стоит в сочетании с претеритом. То есть при упоминании двух действий в прошлом для действия, произошедшего раньше, используется плюсквамперфект, а для действия, произошедшего позже — претерит.

Nachdem ich nach Hause **gekommen war**, **ging** ich sofort ins Bett.

# **Das Futurum**

## **Будущее время**

# Futurum I

Футурум I образуется при помощи вспомогательного глагола **werden**, стоящего в **презенте**, и инфинитива I (**Infinitiv I**) основного смыслового глагола.

**werden (im Präsens) + Infinitiv I**

Футурум I служит для обозначения действия, которое произойдёт в будущем.

Например: **fahren (ехать)**

*Singular*

*Plural*

ich werde  
du wirst

wir werden  
ihr werdet

er }  
sie } wird  
es }

**fahren**

sie }  
werden  
Sie }

**fahren**

Ich werde auf den Bahnhof fahren. -  
Я поеду на вокзал.

Например: **machen** (делать)

<i>Singular</i>			<i>Plural</i>		
ich werde	}	<b>machen</b>	wir werden	}	<b>machen</b>
du wirst			ihr werdet		
er } sie } es }			wird		

Ich werde alle Übungen machen. -

Я буду делать все упражнения.

## Упражнение.

### **Определите временную форму глаголов-сказуемых.**

1. Unser Freund wird Deutschlehrer.
2. Er wird Deutsch lehren.
3. Wir haben die Übersetzung schon gemacht.
4. Nachdem wir den Text übersetzt hatten, schrieben wir eine Übung.
5. Hast du schon alle neuen Wörter gelernt?
6. In dem Haus sang man.
7. Ich stand schnell auf und zog mich an.
8. Heute haben wir wieder Deutsch.
9. Er fährt nach Berlin.
10. Nachdem er zwei Jahre Deutsch studiert hatte, konnte er die deutsche Literatur lesen.

## ОТВЕТЫ.

1. Unser Freund **wird** Deutschlehrer. (**Präsens**)
2. Er **wird** Deutsch **lehren**. (**Futurum I**)
3. Wir **haben** die Übersetzung schon **gemacht**. (**Perfekt**)
4. Nachdem wir den Text **übersetzt hatten**, **schrieben** wir eine Übung. (**Plusquamperfekt, Präteritum**)
5. **Hast** du schon alle neuen Wörter **gelernt**? (**Perfekt**)
6. In dem Haus **sang** man. (**Präteritum**)
7. Ich **stand** schnell **auf** und **zog** mich **an**. (**Präteritum, Präteritum**)
8. Heute **haben** wir wieder Deutsch. (**Präsens**)
9. Er **fährt** nach Berlin. (**Präsens**)
10. Nachdem er zwei Jahre Deutsch **studiert hatte**, **konnte** er die deutsche Literatur **lesen**. (**Plusquamperfekt, Präteritum**)