



Весёлая артикуляционная гимнастика



Выбери

упражнение

Учимся широко
откры-
вать рот

котенок лакает
молоко

Вкусный мёд

Улыбка

Чашечка

Мостик

Хоботок

Качели


Орешек

Хомячок

Иголочка

Лопата

Маятник






Бегемотик рот открыл,
Подержал. Потом
закрыл.
Подразним мы бегемота





Улыбается щенок,
Зубки напоказ.
Я бы точно так же смог,
Вот, смотри.
Сейчас.





Хоботок слоненок тянет,
Он вот-вот банан
достанет.
Губки в трубочку сложи
И слоненку покажи.





Хомячок надует щечки,
У него зерно в
мешочках.


Мы надует щечки тоже,
Хомячку сейчас





Устапа собачка и дышит устало.
И даже за кошкою бегать не стала.
Широкий язык отдохнет, полежит,
И снова собачка за кошкою бежит.





Котенок любит молоко:
Нальешь — и нет ни капли
вмиг.
Лакает быстро и легко,
«Поваткой» высунув язык





Язычка загнем края,
Делай так же, как и я.
Язычок лежит широкий
И, как чашечка,
глубокий.





Выше дуба, выше ели
На качелях мы взлетели.
А скажите, вы б сумели
Язычком «качать»





У птички клювик очень
колкий
И тонкий, острый, как иголка.
Взгляни-ка рядом на





Язык, как маятник часов,
Качаться вновь и вновь
готов.

Котенок улыбается,
Он, как и ты, старается.






Знает это весь народ:
Любит мишка вкусный
мед.

Язычком губу облизет
И медом ротик моет.



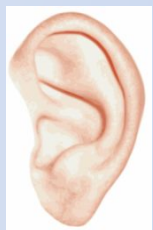



Выгни язычок, как
спинку
Выгнул этот рыжий кот.
Ну-ка, рассмотри





Белка щелкает орешки
Обстоятельно, без
спешки.
Упираем язычок
Влево-вправо, на бочок.





Н. В. Нищева

ВЕСЕЛАЯ АРТИКУЛЯЦИОННАЯ ГИМНАСТИКА

ДЕТСТВО-ПРЕСС

Зеркальце-помощник
В ПОДАРОК



Пособие предназначено для подготовки артикуляционного аппарата ребенка к формированию звуков. Может быть использовано как в работе с детьми, имеющими речевую патологию, так и с их нормально развивающимися сверстниками для профилактики нарушений звукопроизношения. Каждое упражнение гимнастики иллюстрировано забавными картинками.