

Анализ отрасли образования для бизнес- идеи

Приложение по ненавязчивому обучению

- **Смысл:** приложение содержит в себе структурированные учебные программы по различным популярным (взаимосвязанным!) дисциплинам (проектный менеджмент, финансовый менеджмент, основы анализа данных и т.п). С помощью периодических push-уведомлений (пользователь сможет настраивать сам), которые содержат темы и задачи по дисциплинам, происходит ненавязчивое обучение.
- **Распространение:** мобильное приложение
- **Рынок\ниша:** онлайн образование + мобильное приложение + ненавязчивое обучение
- **Модель монетизации:** freemium

2.5x Global 'EdTech' Expenditure Growth

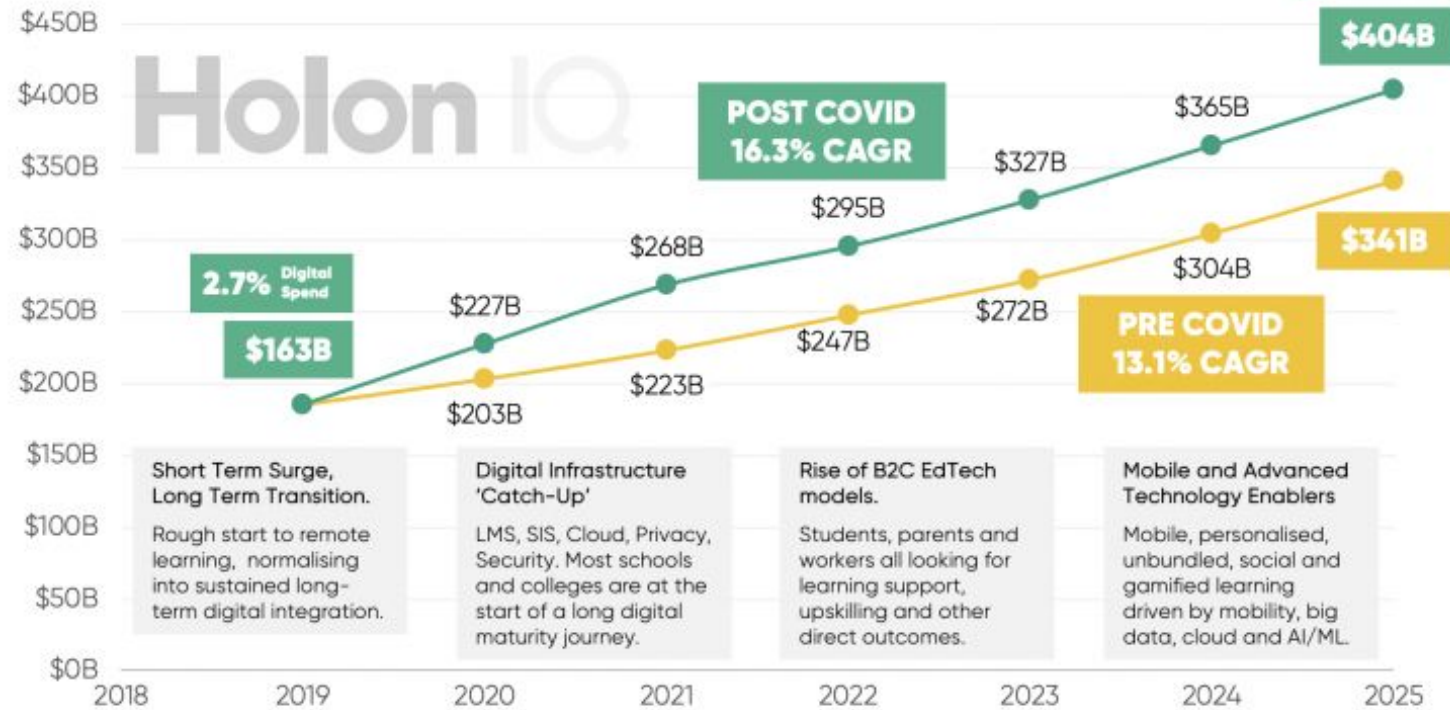
\$63B upgrade to 'Pre-COVID' EdTech expenditure outlook, now expected to reach \$404B by 2025. The short-term surge in EdTech spend transitions to a long-term digital transformation.

Education Technology spend to grow 2.5x from 2019 to 2025, still only representing 5.2% of total spend in global education and training.

2020 digital surge offset by 'freemium' phase through lockdown in an effort to secure share of school and institution demand.

Hardware, software and services all expected to accelerate as consumer preferences shift while government and corporates adjust to new learning models and modes.

Global 'EdTech' Expenditure, USD Billions

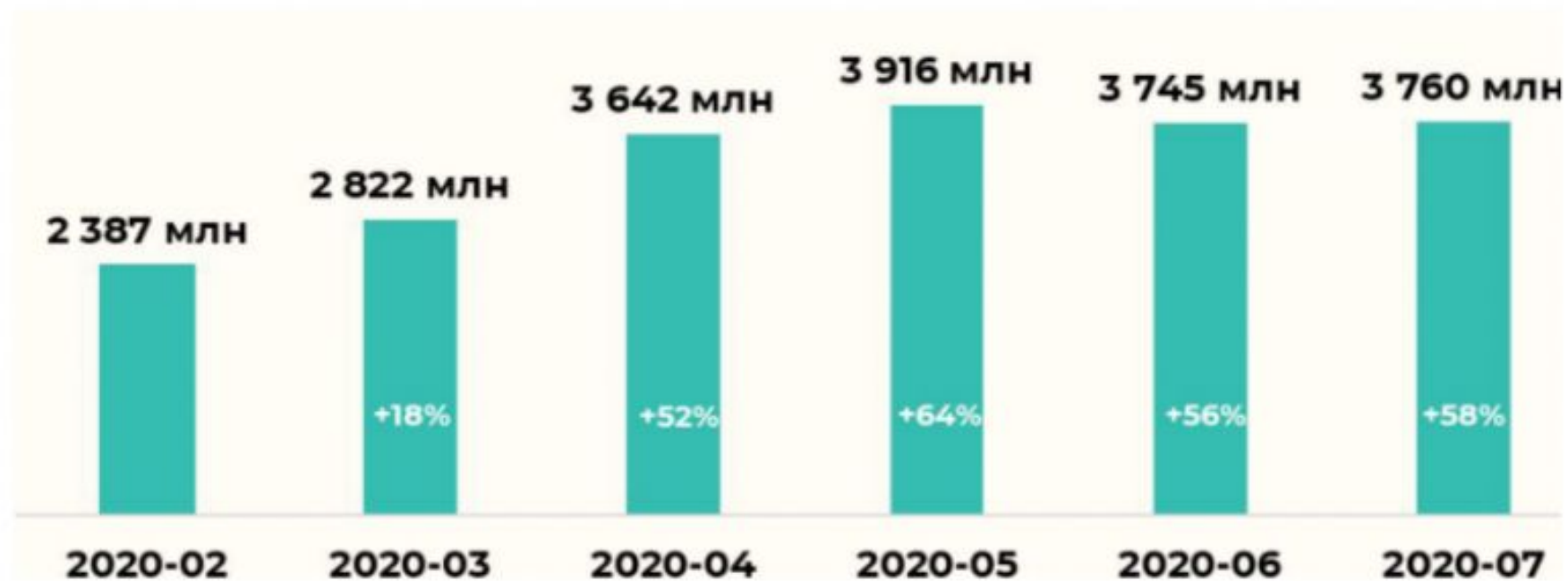


Total Expenditure	\$5.9T	\$6.3T	\$6.5T	\$6.8T	\$7.1T	\$7.4T	\$7.8T
Digital Expenditure	\$163B	\$227B	\$268B	\$295B	\$327B	\$365B	\$404B
Digital Share	2.7%	3.6%	4.1%	4.3%	4.6%	4.9%	5.2%

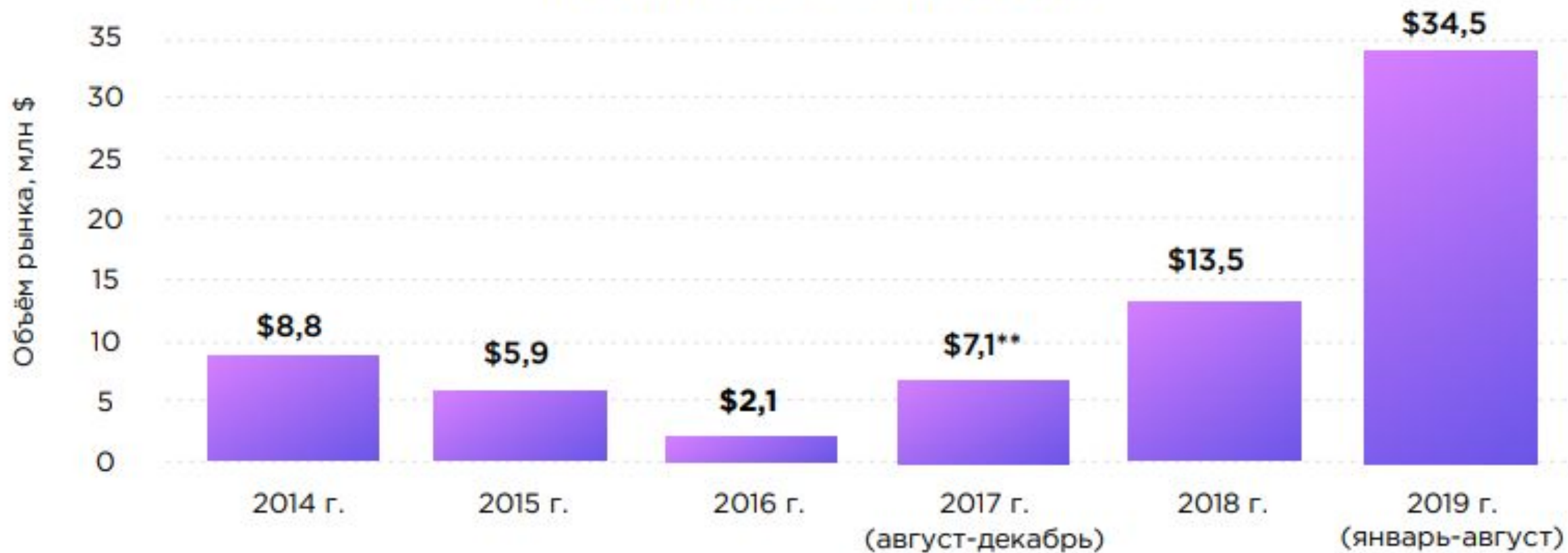
Source: HolonIQ, August 2020

Оборот за 2020 г.

за период 01.02.2020 - 31.07.2020

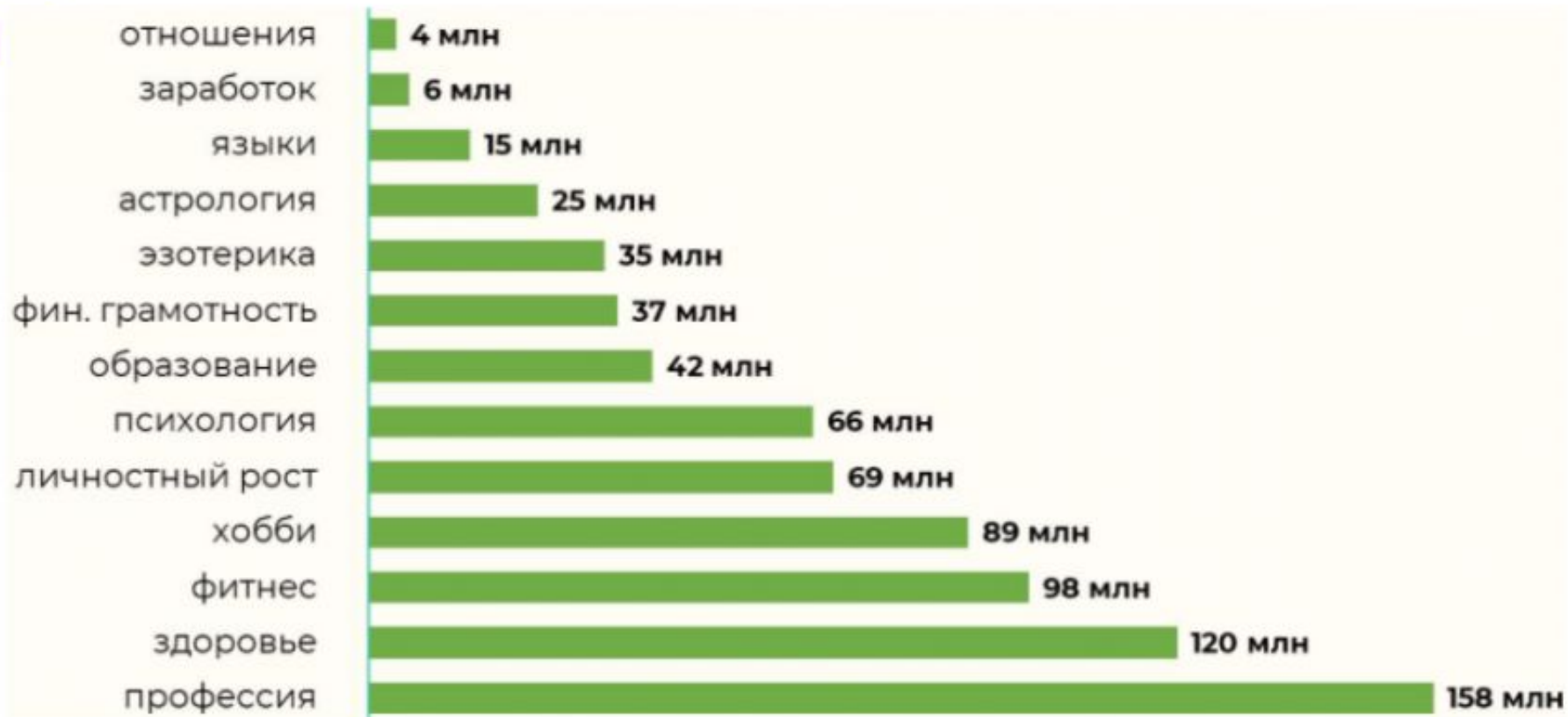


Совокупный объем инвестиций в российское онлайн-образование по годам (2014 — август 2019)*

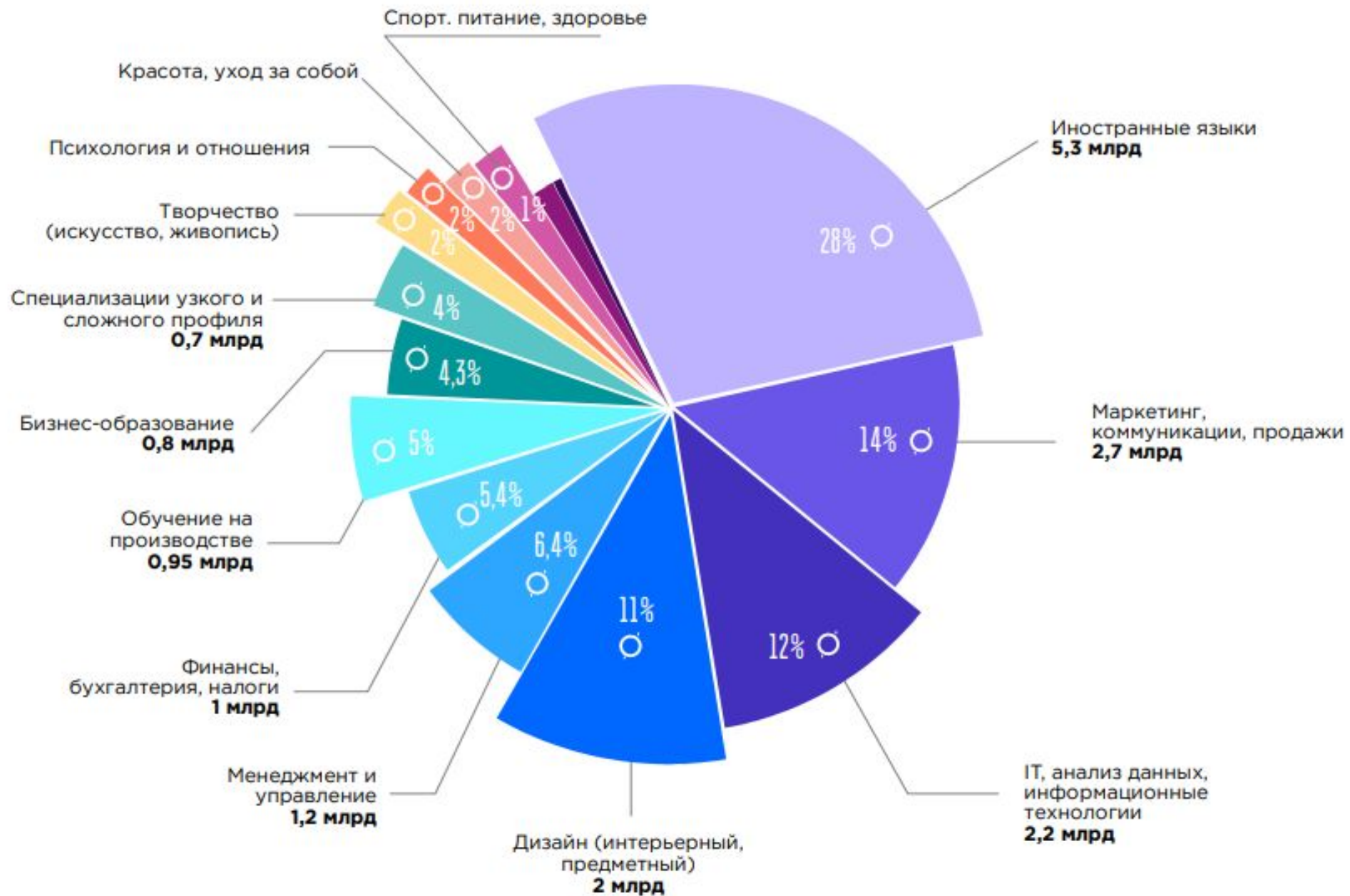


Общий оборот по проектам

за период апрель к февралю 2020



Онлайн-сегмент рынка дополнительного b2c-обучения взрослых (млрд. руб.)



Цели дополнительного обучения (%)

