

Международная миграция.

**Международная миграция
рабочей силы: ее сущность,
основные факторы, формы и
направления**

МЕЖДУНАРОДНАЯ МИГРАЦИЯ НАСЕЛЕНИЯ

- **МИГРАЦИЯ НАСЕЛЕНИЯ МЕЖДУНАРОДНАЯ** – внешняя, межгосударственная миграция населения, движение населения через государственные границы. Для выделения потоков мигрантов, направляющихся из страны, применяется термин эмиграция, для потоков в страну – иммиграция



Международные миграции населения

МИГРАЦИИ НАСЕЛЕНИЯ (ОТ ЛАТ. Migratio- переселение)- это переселение людей через границы тех или иных территорий, связанные с постоянной или временной переменой места жительства

Иногда для их обозначения применяют термин

«механическое движение населения»

МЕЖДУНАРОДНАЯ МИГРАЦИЯ – ЯВЛЕНИЕ ДАЛЕКО НЕ НОВОЕ.

Массовая миграция населения стала одним из характерных явлений жизни мирового сообщества второй половины XX века. Миграция населения представляет собой перемещение людей через границы определенных территорий со сменой постоянного места жительства или возвращением к нему.

Причины миграции:

- ❖ политические,
- ❖ экономические,
- ❖ национальные,
- ❖ религиозные,
- ❖ расовые,
- ❖ семейные и др.

Основу миграционных потоков составляют рабочие, служащие.



ЕВРОПА, МЫ К ТЕБЕ!

**Международная миграция населения –
территориальное движение населения,
пересекающее государственные границы**

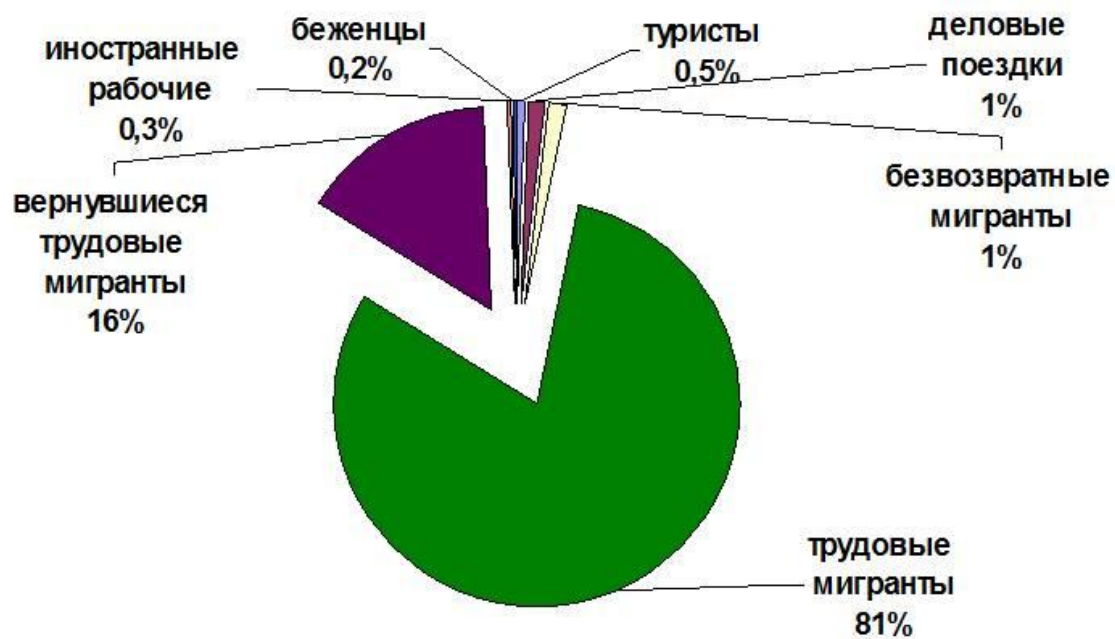
Виды миграции:

- Семейная;
- Экономическая;
- Гуманитарная.

Причины:

- Экономические;
- Политические;
- Военного характера.

Международная миграция



Основные процессы в международной трудовой миграции населения

- Иммиграция – въезд трудоспособного населения в данную страну.
 - Эмиграция - выезд трудоспособного населения из страны.
 - «Утечка умов» - международная миграция высококвалифицированных кадров.
 - Реэмиграция – возвращение эмигрантов на родину.
-

МИГРАЦИИ НАСЕЛЕНИЯ

Реэмиграция – возвращение мигрантов на родину

Внешние
(международные)

Внутренние
миграции

эмиграции

иммиграции

Сальдо миграции –
разность между
количеством
прибывших
и выбывших
для данной
территории

Величина миграционного
прироста – разница
между численностью
населения (постоянного)
и естественным
приростом населения

экономические

политические

национальные

семейно-бытовые

Причины миграций

религиозные

экологические

- Характеризуя процессы международной миграции населения можно отметить, что, за последние десятилетия менялась ее интенсивность, формы и направления.
- Период с конца XIX века до первой мировой войны характеризуется, так называемой «безвозвратной миграцией». Основные потоки мигрантов устремлялись в США, Канаду, Австралию, в основном на постоянное место жительства. Их число составляло более 19 млн. чел. Нужно отметить, что процесс «реэмиграции» практически отсутствовал. В этот же период начала развиваться и «внутриконтинентальная миграция» - этот процесс был характерен для европейских стран. Период 50-60 годов XX столетия развитие получила «внутриконтинентальная» трудовая миграция, но, следует отметить, что в большинстве случаев она имела временный характер.

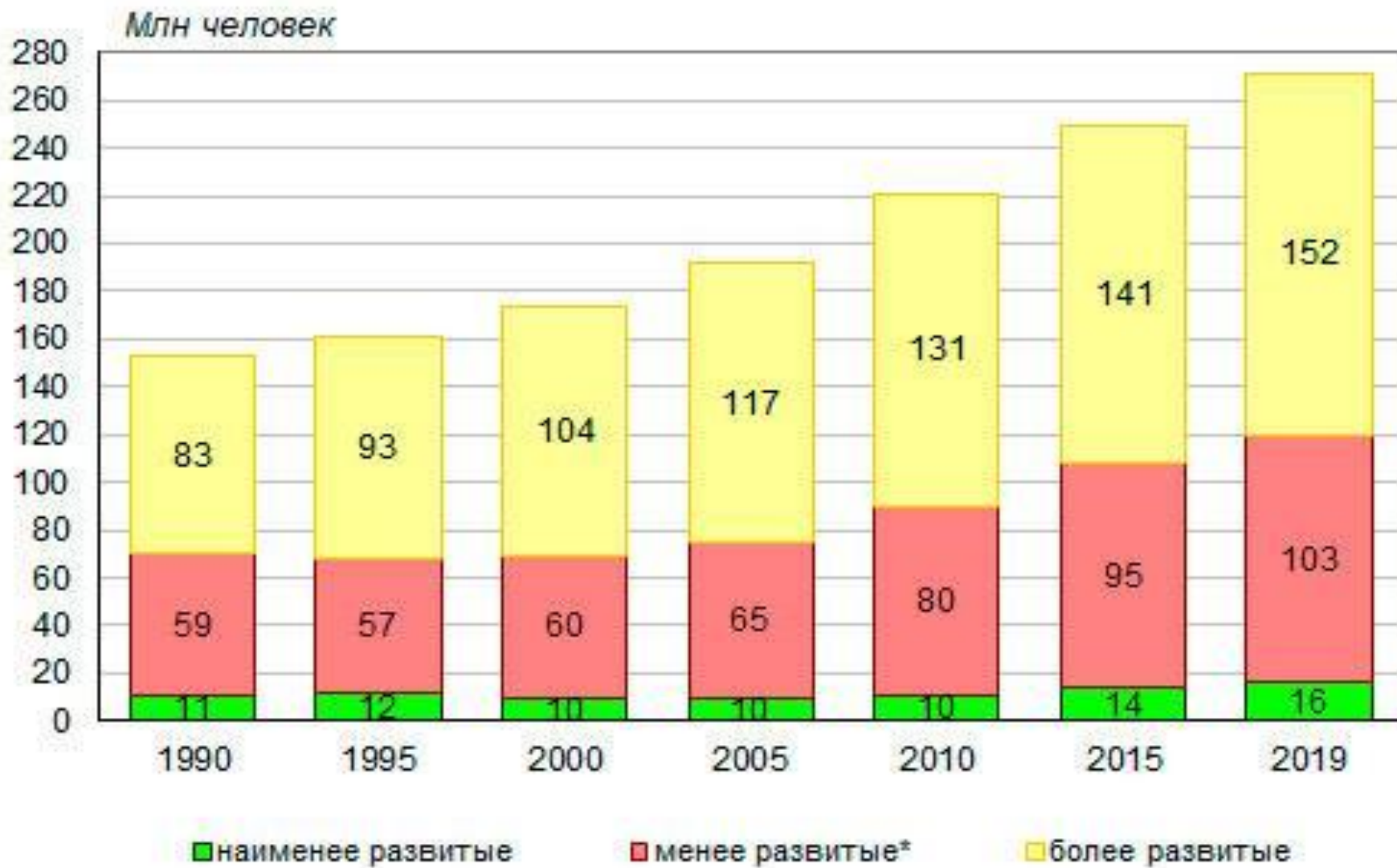
- На сегодняшний момент, по оценкам ООН, численность международных мигрантов имеет положительную динамику, так, к середине 2019 года данный показатель увеличился до 272 млн. чел, в 2000 году - 174 млн. чел.

- Большая часть из них (164 млн) принадлежит к категории трудовых мигрантов, еще 19 млн человек являются беженцами. За последние пять лет количество граждан, сменивших место жительства с целью устроиться на работу, выросло почти на 10%.

Рисунок 1. Число международных мигрантов (миллионов человек) и их доля в общей численности населения мира (%) на середину 1990, 1995, 2000, 2005, 2010, 2015 и 2019 годов



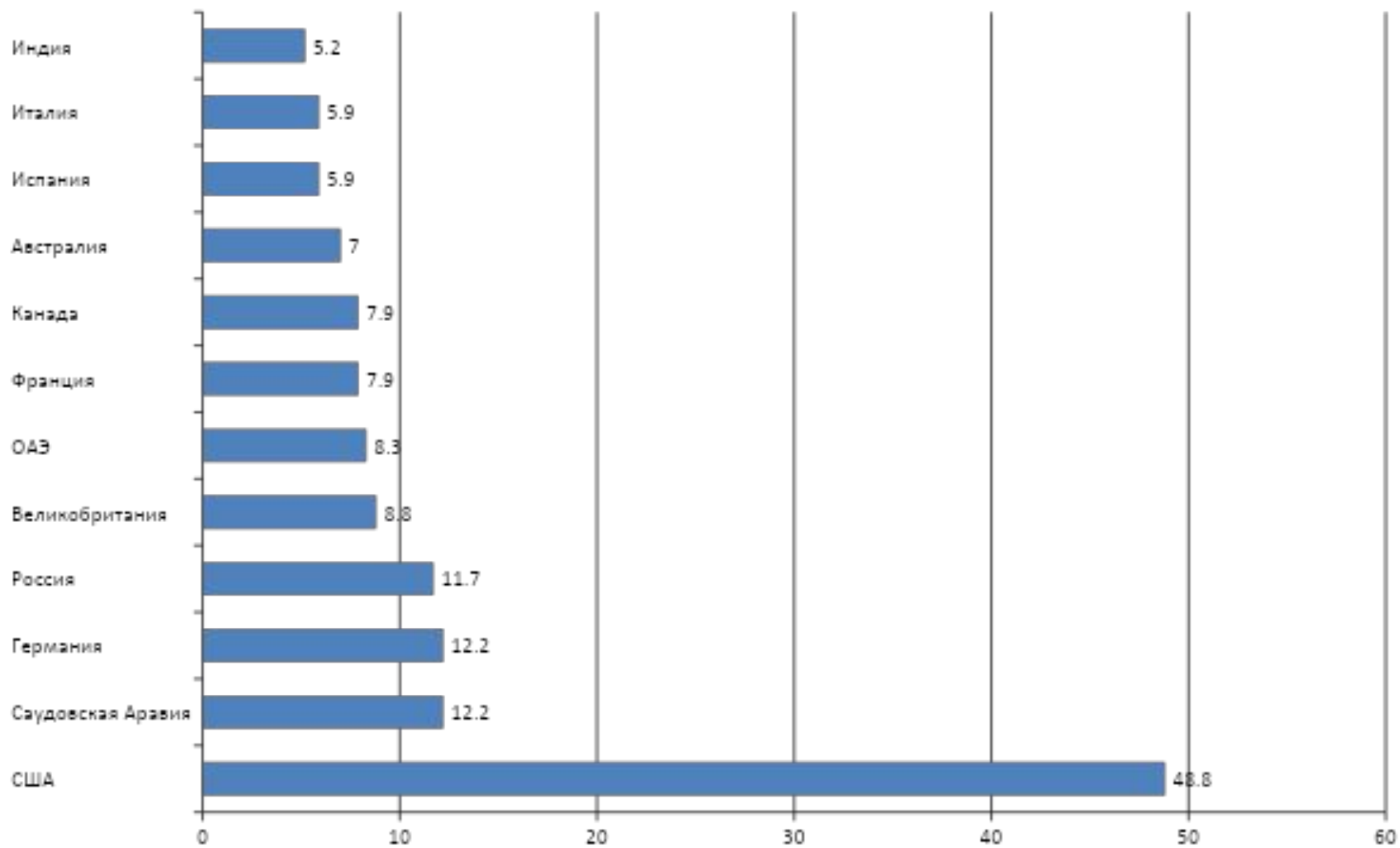
Рисунок 2. Число международных мигрантов по основным группам стран на середину 1990, 1995, 2000, 2005, 2010, 2015 и 2019 годов, миллионов человек



- мы можем выделить крупнейшие «мировые коридоры», по этим коридорам происходит перемещение населения. Основные из них:
- – Мексика – США (по данному «коридору» за 2019 год мигрировали 13 млн. чел.
- – Украина –Россия (число переместившихся за 2019 год составило 2,9 млн. чел.)
- – Казахстан – Россия (численность мигрантов составила 2,5 млн. чел.)
- Основная часть иммигрантов стремится в США, Канаду, Германию, Францию, Великобританию, Швейцарию, Швецию, Нидерланды.

- Одной из основных причин миграции населения является поиск или лучших условий для работы или поиск работы. Поэтому, по нашему мнению, целесообразно проанализировать так же направления миграции рабочей силы.
- Во-первых, образовался постоянный поток квалифицированных кадров в США и Канаду. Во-вторых, потоки беженцев из Венгрии после восстания 1956 г., из Вьетнама (1975) и из Кубы (1980). В-третьих, после распада СССР и Варшавского договора началась миграция из этих стран. В-четвертых, с созданием ЕС и других экономических объединений свободное передвижение рабочей силы между странами стало необходимым условием нормального функционирования мирового хозяйства.

Рис. 2.2. Крупнейшие страны, в которых проживало больше всего международных мигрантов в 2019 году, млн. чел.



- наибольшая доля мигрантов родом из Африки (16,6 млн. чел.). Далее располагается Мексика (13 млн. чел.), Российская Федерация (10,6 млн. чел.) и Китай (10 млн. чел.).
- Наименьшее количество международных мигрантов родились в Италии, Египте, Турции, Румынии и Палестине (менее 4 млн. чел.).

- Россия переживает очень сложный этап в своей многовековой истории. Значительные людские и материальные потери, понесенные нашим Отечеством в 20 веке во время войн, революций, репрессий и иных социальных потрясений, в том числе во время распада Советского Союза, привели к значительной потере ее демографического и научно-технического потенциала.

- Приток внутренних мигрантов идет главным образом в центральные и южные регионы страны, в которых сосредоточено 80 % населения. Эта территория располагается от Калининградской области до Западной Сибири и от Карелии до Краснодарского края.
- В результате разрушается уникальный трудовой потенциал, что является результатом неподготовленных реформ конца 80-х и середины 90-х годов прошлого века.

- Трудовые ресурсы — часть населения, обладающая физическим развитием, умственными способностями и знаниями, необходимыми для осуществления полезной деятельности в общественном производстве. К трудовым ресурсам относят население в трудоспособном возрасте; работающих лиц пенсионного возраста; работающих подростков моложе трудоспособного возраста.

- Количественный и качественный анализ трудовых ресурсов осуществляется по ряду направлений:
- • демографические показатели (общая численность населения, социальная структура, половозрастная структура, естественное движение, семейное состояние);
- • самодеятельное и экономически активное население;
- • социально-отраслевая структура;
- • занятость и безработица;
- • заработная плата, продолжительность рабочей недели;
- • индекс потребительских цен.

Международная миграция рабочей силы

Миграция рабочей силы — переселение трудоспособного населения из одних государств в другие сроком более чем на год, вызванное причинами экономического и иного характера.



- Согласно классификации ООН постоянными трудящимися-мигрантами считаются лица, прибывающие в страну для того, чтобы найти оплачиваемую работу на срок, превышающий один год.

- Согласно разработанной Международной организацией труда (МОТ) классификации современная международная трудовая миграция подразделяется на 5 основных типов:
- 1) работающие по контракту, в котором четко оговорен срок пребывания в принимающей стране. В основном, это сезонные рабочие, приезжающие на уборку урожая, а также неквалифицированные или малоквалифицированные работники;
- 2) профессионалы, которых отличает высокий уровень подготовки, наличие соответствующего образования и практического опыта работы;
- 3) нелегальные иммигранты, в число которых входят иностранцы с просроченной или туристической визой, занимающиеся трудовой деятельностью;
- 4) беженцы — лица, вынужденные эмигрировать из своих стран по каким-либо причинам экономического и/или неэкономического характера;
- 5) переселенцы, т. е. лица, переезжающие на постоянное место жительства.

- Рассмотрим подробнее некоторые формы трудовой миграции:
- — безвозвратная или постоянная, при которой мигранты выезжают на постоянное место жительства в принимающей стране;
- — временно-постоянная, когда миграция ограничена сроком пребывания в стране въезда от одного года до шести лет;
- — сезонная миграция, которая связана с кратковременным (в пределах до одного года) въездом для работы в тех отраслях хозяйства, которые имеют сезонный характер;
- — маятниковая (челночная, приграничная) — ежедневный переезд из одной страны в другую и обратно;
- — «утечка умов» — международная миграция высококвалифицированных кадров.

- Международный рынок рабочей силы зависит от социально-политической среды, традиций и законодательства, отношения работника к социальной ситуации в стране, эффективности деятельности местных профсоюзов и др.

- Два типа миграции: добровольной и вынужденной. Добровольная миграция населения — это осознанное самими перемещающимися лицами решение, которое, в свою очередь, может быть обусловлено демографическими мотивами (вступление в брак, связанный с переездом; съезд с родителями или детьми и др.); экономическими соображениями; причинами политического, этнического, медицинского и другого характера.

- Вынужденная миграция населения обусловлена, как правило, независящими от мигрантов причинами. Среди этих причин можно назвать: государственное отселение или переселение; военные действия; экологические и иные катастрофы и чрезвычайные происшествия; политические и этнические конфликты. Среди вынужденных мигрантов особое место занимают беженцы и вынужденные переселенцы.

- Для оценки масштабов трудовой миграции используются следующие показатели:
- • масштабы выбытий — число эмигрантов, выбывших из страны за рубеж за определенный период времени с целью устройства на работу;
- • масштабы прибытий — число иммигрантов, прибывших за определенный период времени в страну в поисках работы;
- • сальдо миграции или чистая миграция — разница между числом прибытий и числом выбытий в стране за определенный период времени. Сальдо может быть положительным либо отрицательным;
- • валовая миграция — сумма числа прибытий и выбытий в стране, регионе за рассматриваемый период времени.

- Наиболее приемлемыми показателями количественной оценки международного перемещения рабочей силы являются показатели, фиксируемые в платежном балансе:
 - — численность въехавших в страну и выехавших из страны, оцениваемая в денежном эквиваленте имущества мигрантов, привезенного в страну, а эмигрантов — вывоз имущества как денежная оценка экспорта товаров;
 - — трудовой доход, выплаты занятым;
 - — денежные переводы работников;
 - — частные неоплаченные переводы.

- Количественные показатели, связанные с миграцией рабочей силы, являются частью баланса текущих операций и классифицируются по статьям трудовых доходов и частных неоплаченных переводов, которые представляют собой оценочный денежный эквивалент имущества, перемещаемого мигрантами в момент их отъезда за границу и последующих посылок товаров и денег на родину.

- В мировой экономике выделяются отдельные страны, специализирующиеся на экспорте рабочей силы. В их числе: республики бывшей союзной Югославии, Египет, Пакистан, Португалия, Индия, Турция, Италия, Испания, Йемен.

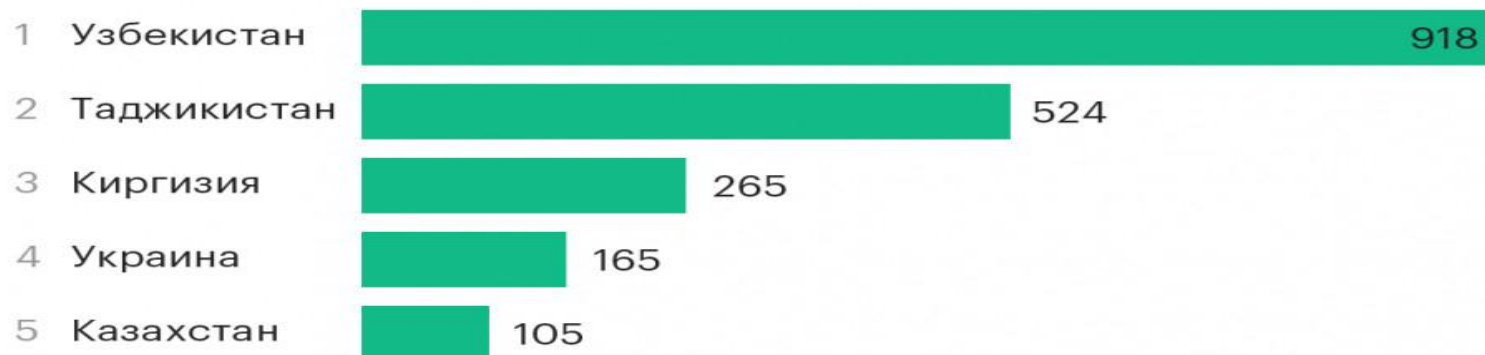
- Экономические последствия миграции рабочей силы для стран-импортеров в целом положительные: это фактор развития и расширения производства; занятость на тяжелых, низкооплачиваемых, вредных работах, малопривлекательных для местного населения; рабочие-иммигранты в большинстве принимающих стран рассматриваются как определенный амортизатор в периоды ухудшения экономической конъюнктуры — иностранцы теряют работу первыми; иммиграция высококвалифицированных кадров позволяет странам-реципиентам экономить значительные средства на подготовке специалистов.

- К негативным последствиям иммиграции относят усиление конкуренции на рынке неквалифицированной рабочей силы, ведущее к снижению реальной заработной платы соответствующей категории местных работников.

- Для стран — экспортеров рабочей силы экономические последствия выражаются в получении дополнительных доходов в форме денежных переводов от эмигрантов. Помимо денежных переводов трудовые мигранты при возвращении на родину привозят с собой ценности, сбережения и средства производства на сумму, примерно равную предыдущим переводам.

Откуда в Россию с целью работы прибыло больше всего иностранцев

За первое полугодие 2019 года, тыс. человек



Без учета стран СНГ



ТРУДОВЫЕ МИГРАНТЫ В РОССИИ

Статистика за январь-сентябрь 2019

Данные: ЕМБИС.

25 702 305
иностранцев

въехали на территорию России
с января по сентябрь 2019

3 285 214
из них —

приехали с целью работы

География иностранцев, приезжающих работать в Россию



ЛЕНТВ 24

1,2 млн чел.
Узбекистан



732 тыс. чел.
Таджикистан



402 тыс. чел.
Киргизия



239 тыс. чел.
Украина




156 тыс. чел.
Казахстан



138 тыс. чел.
Армения



109 тыс. чел.
Азербайджан



74 тыс. чел.
Китай



66 тыс. чел.
Молдова



**Наибольший приток
трудовых мигрантов
в 2019 году**

- гражданами России стали 7470 лиц без гражданства. В эту категорию попали, в частности, граждане, имевшие только паспорт СССР, многие из которых отсидели в колониях.
- При этом больше всего "новых россиян" зарегистрировались в Южном федеральном округе - более 203 тысяч человек из 497 тысяч. Из них почти 167 тысяч "прописались" в Ростовской области, еще около 18 тысяч - в Краснодарском крае. Нетрудно догадаться, что это выходцы с Украины (всего, напомним, 299 тысяч украинцев получили российское гражданство в 2019 году). *Больше всего "новых россиян" зарегистрировались в ЮФО - более 203 тысяч из 497 тысяч человек*