

Учимся  
читать!

Учимся  
писать!

«Интерактивное  
пособие по обучению  
грамоте».

А  
Б  
К  
З  
У  
А



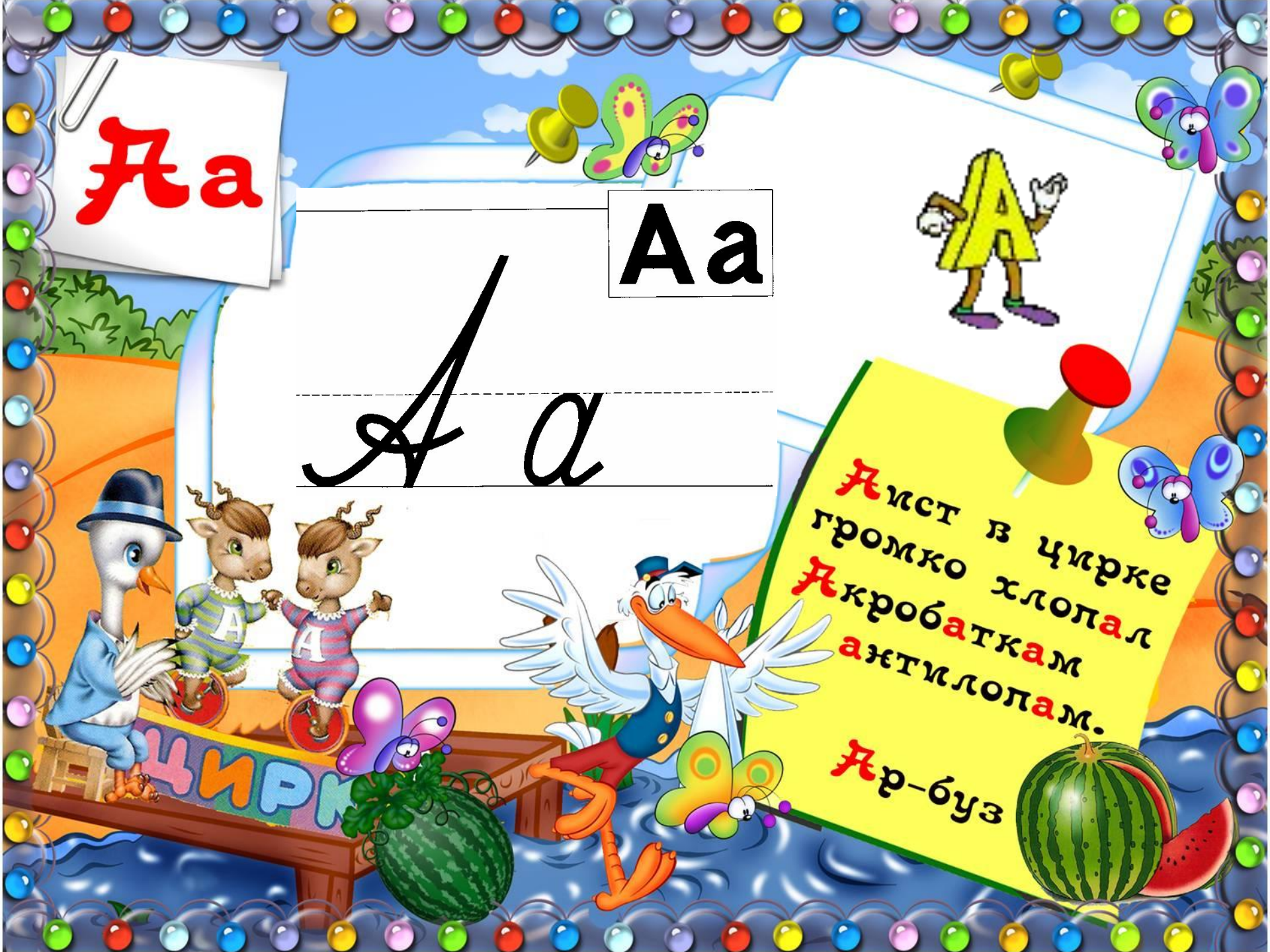
Аа

Аа

А а


Аист в цирке  
громко хлопал  
Акробаткам  
ажгилопам.

Ар-буз



a





Бб

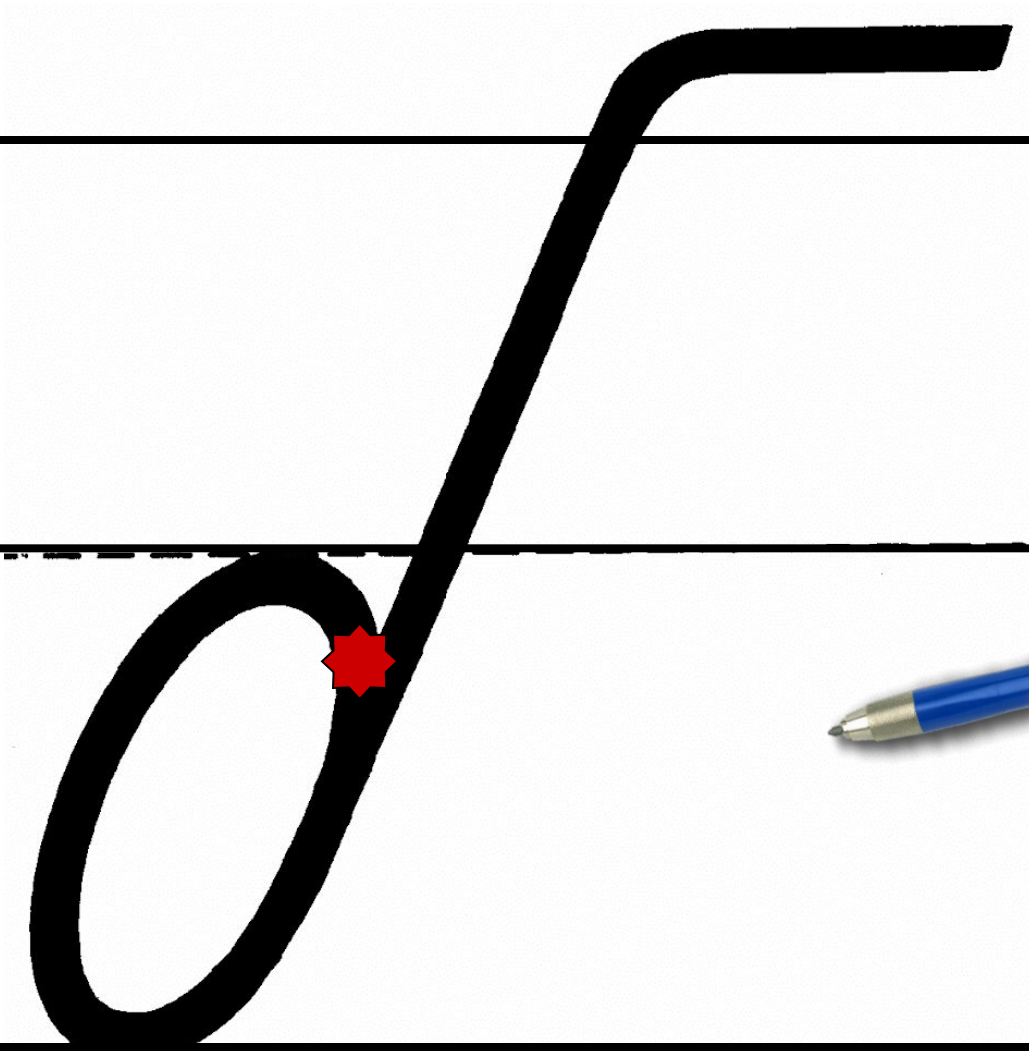
Бб


Б б

Бб

Бычок,  
завидев  
братца,  
Мычит: -  
Давай  
бодаться!  
Бел-ка







В в


В в

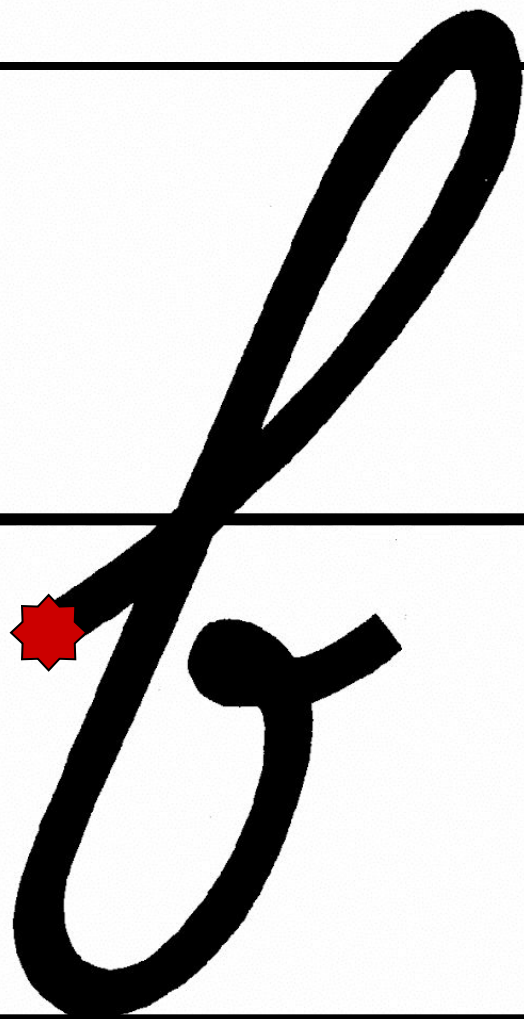
В в в

Воробей  
чиркнул  
с крышки:  
Всех зверей  
теперь я выше!  
Волк









B



Г г

Г г

Г г

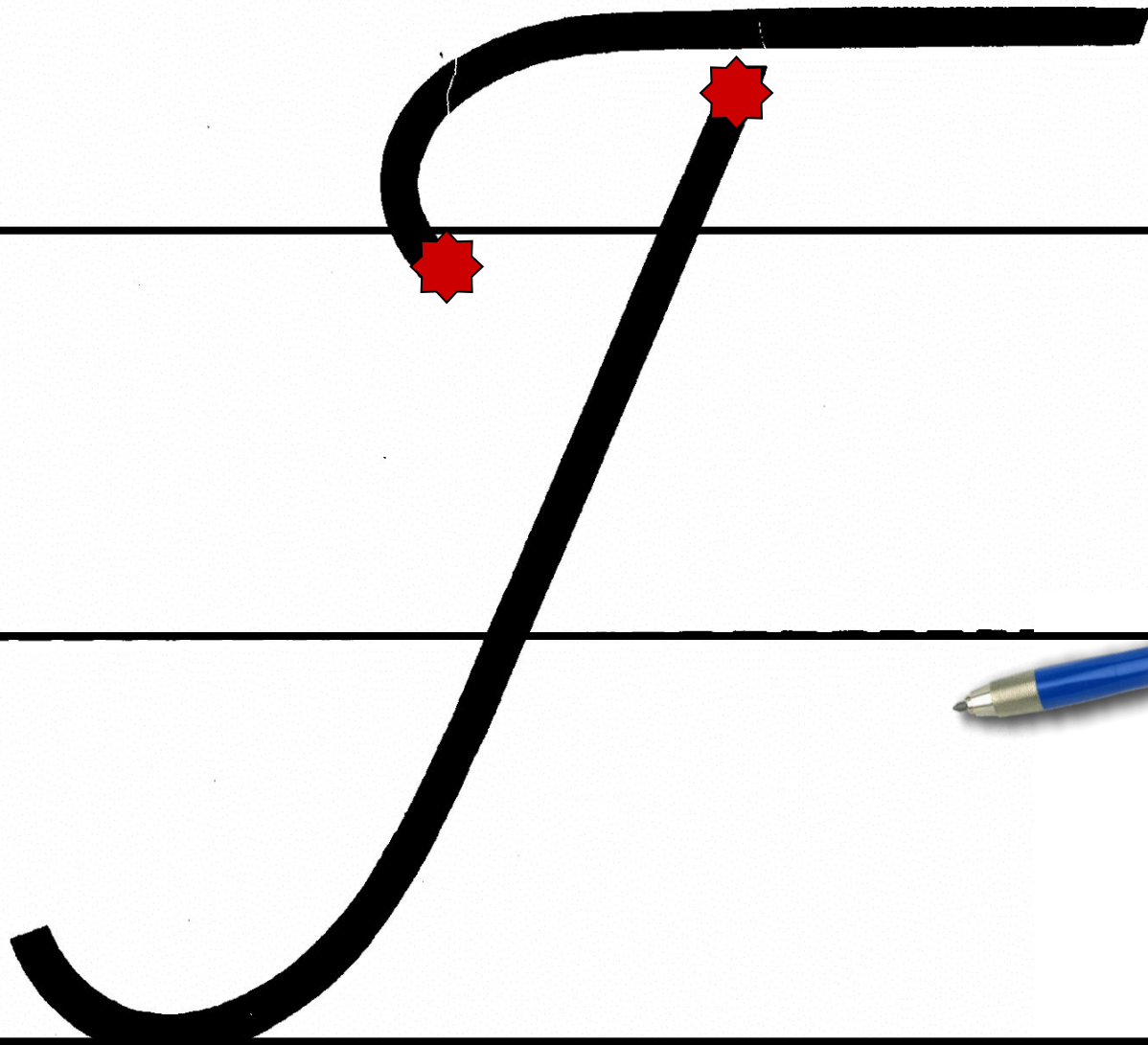
Гномик жес  
стручок гороха.  
Утомился  
бедный кроха.

Гриб



2





Дд

Дд

Дд





Дельфину  
дождик  
жплочем,  
ж в дождь  
играет ож  
с мячом.  
Дра-кож



g








Ее



Ее

Ее



Ежот гуляет  
ночью темной.  
А днём  
в местечке спит  
укромном.  
Ель


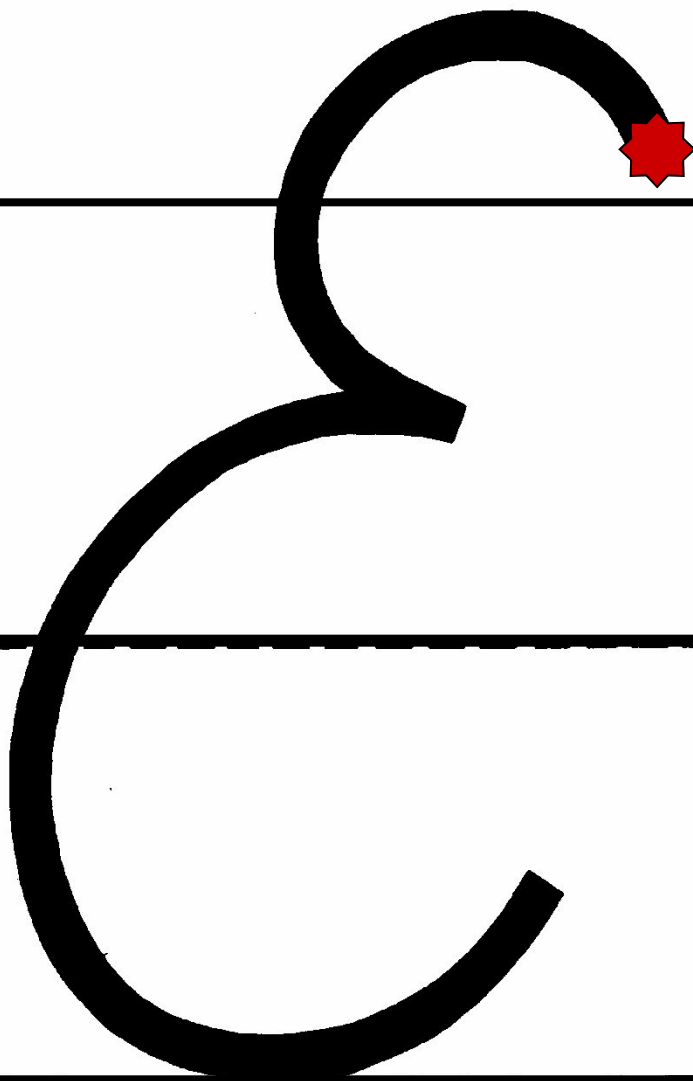


---

---

e







Ёё

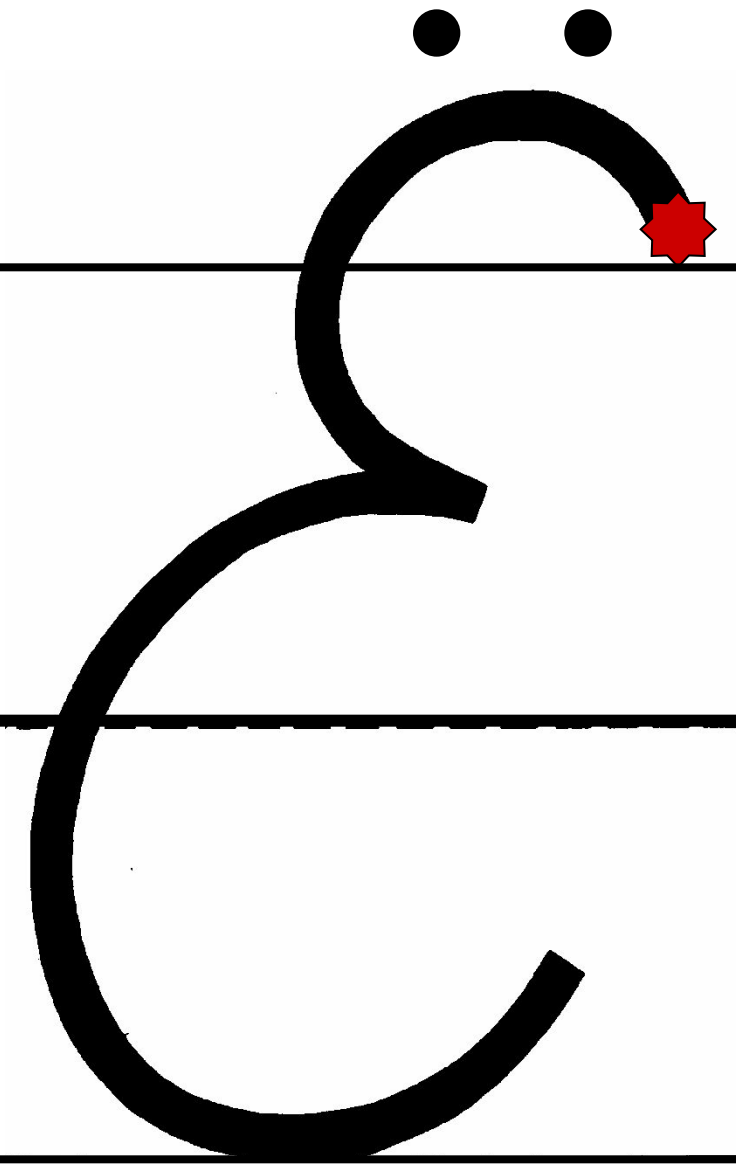
Ёё  
Ё ё

- Ёжик,  
одожди  
иголку:  
Мы игрушки  
шьём на ёлку!  
Ёлка



e








Ж ж

Ж ж

Ж ж

Жук жужжал:  
- Вчера,  
друзья,  
оседлал  
жирафа я!





---

---

2K





Handwritten cursive letter 'K' on a four-line grid. The letter is formed by a thick black stroke that starts at a red starburst on the second line from the top, curves up to touch the top line, then loops down to touch the bottom line, crosses itself, and loops back up to touch the top line again.



Зонтик в озеро  
упал,  
Лодочкой  
зайчошку стал.

За-мок

Зз



Зз

Зз



---

---

---

3

---


---



3



Индюк  
- индейский  
петушок -  
склевал  
изюмечок  
мешок.  
Иг-руш-ки



Ии

И и



Ии



u



21






Йогурт  
с ягодой  
Кушал лесной  
мишка  
под сосной.  
Йод



Й

й

Й й



Кот хотел  
поймать кита  
Да задачка  
же проста.



Кк

К к

Кк



Handwritten cursive letter 'k' with two red starburst markers indicating stroke direction or starting points.



Handwritten cursive letter 'K' on a four-line grid. Two red starburst markers are placed at the top and middle junctions of the letter.





Лл

Л л



Летим  
вечером  
во сне  
Лев катался  
на луже.  
Лягушка

Лл



2



Handwritten cursive letter 'A' on a four-line grid. A red starburst is at the starting point of the letter on the bottom line.





Мм

Мм

Мышка  
спряталась  
в матрёшку:  
- Пусть меня  
поцелует кошка!  
Медведь

Мм



Handwritten cursive letter 'n' with a red starburst at the starting point.



Handwritten cursive letters 'M' and 'u' on a four-line grid. A red starburst marks the starting point of the 'M' on the bottom line. A blue pen is positioned to the right of the letters.

Нн

Н н

Жосорог  
летал за мной,  
Потому что  
- жадувшой!  
Жо-ты


Ж ж



Handwritten cursive letter 'H' on a four-line grid. A red starburst is placed at the top of the left vertical stroke, indicating the starting point for writing.

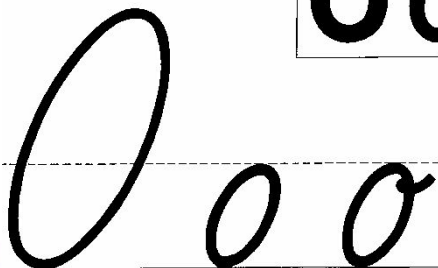


H






О о



Обитает  
в океане  
главный  
мастер  
осьминог.  
Он ногами,  
как руками,  
дом за две  
построит  
смог.



О-са

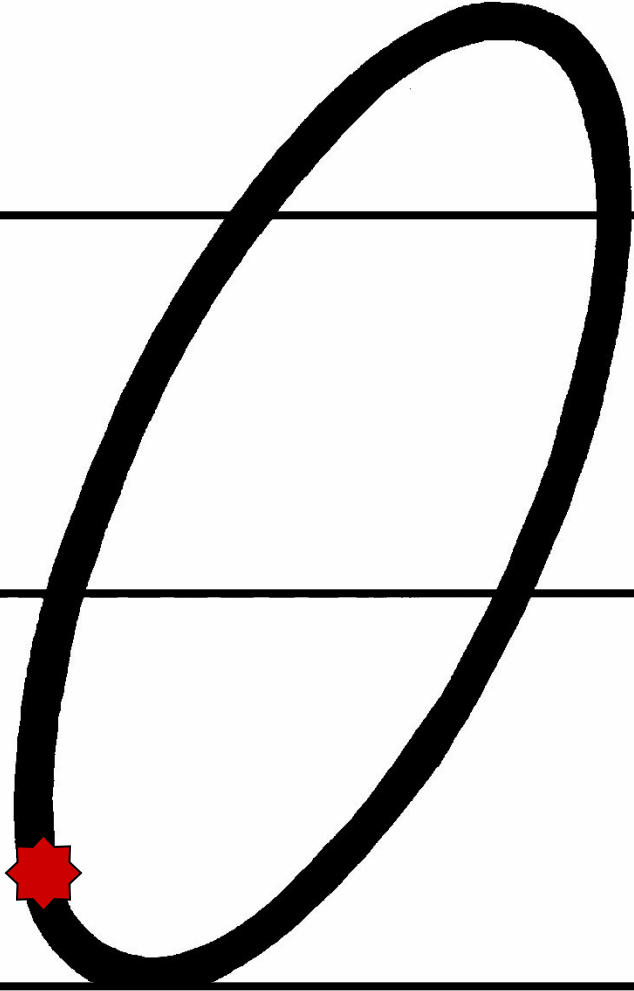


Blank handwriting practice lines with the letters 'o' and 'q' and a red star marking the starting point for each letter.











Пп  
Пп

Петушок  
в своём  
наряде  
Краше всех  
был на  
параде.  
Ла-ро-воз

Пп

12



Handwritten cursive letter 'N' on a four-line grid. The letter is drawn with a thick black stroke. Three red star-shaped markers are placed at key points: one at the top left of the first vertical stroke, one at the top of the second vertical stroke, and one at the top of the third vertical stroke. The letter starts with a horizontal top bar that curves down into the first vertical stroke, which then curves back up to meet the second vertical stroke. The second vertical stroke curves down into the third vertical stroke, which finally curves back up to meet the top bar.



Рр


Рр


Рыжик! –  
дразнятся  
букашки.  
Шляпка  
есть, да нет  
рубашки!

Ро-за

Рр










Щс



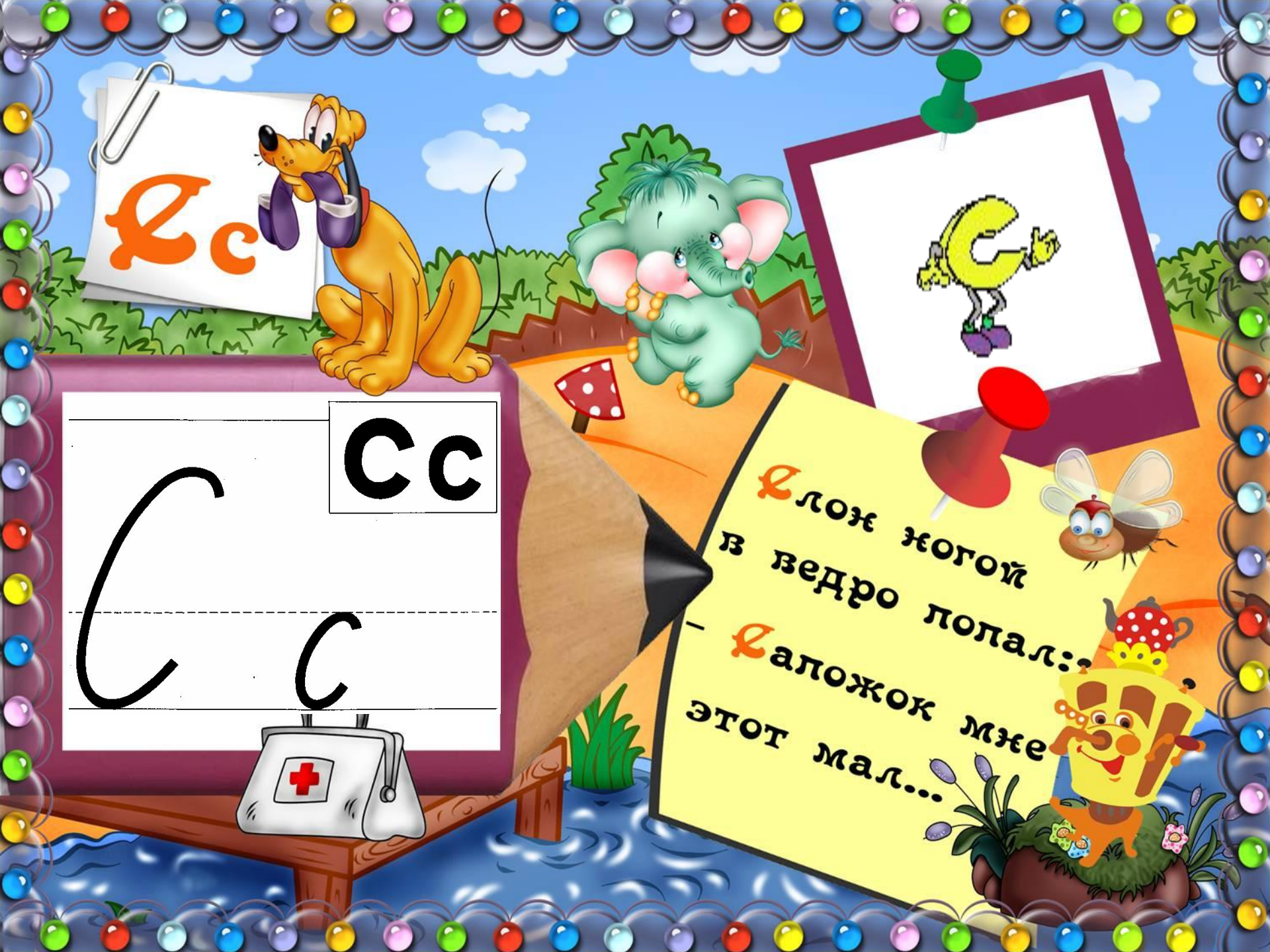
Сс

С

с




Щлож жогой  
в ведро попал:  
— Щаложок мже  
этот мал...



C




É





И Т



Тт

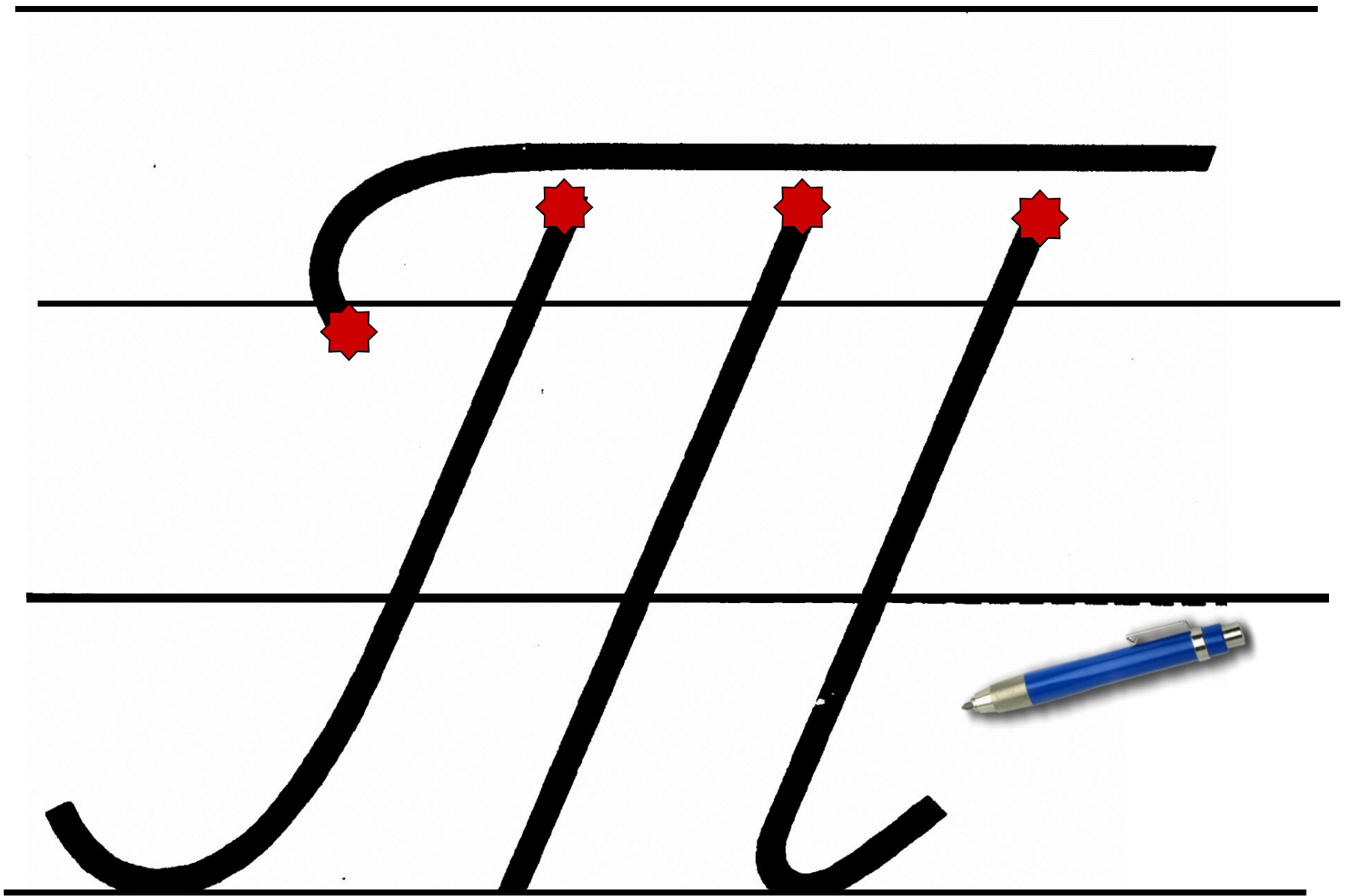
Т т

Телевизор  
тянут тигры,  
Чтоб смотреть  
кошачьи игры.



Handwritten cursive letter 'm' on a set of four horizontal lines. A red starburst icon is placed at the top of the first vertical stroke, indicating the starting point for writing.





Уу

У

уу

уу

Утка крикает  
с утра:  
Малышам жа  
пруд пора!



y





g



Ф ф



Ф ф


Ф ф

Филипп ухает  
в лесу:  
Флужбу ночью  
я жесу.





g





- **Х**омячок  
 играл в  
**х**оккей,  
 - **х**ором пел и  
 птички. -  
**Х** за щеку  
 шайбу он  
 спрятал по  
 привычке!



**Х х**

Х х





---

---

---

x








Цц




Царь был  
занят целый  
день.  
Он ловил....  
ципленка  
тежь!



Цц



Uy



Handwritten cursive letters 'D' and 'y' on a set of five horizontal lines. A red starburst icon is placed at the top of the 'D' to indicate the starting point of the stroke.





Чесючка  
 червяк  
 откушал  
 И решил, что  
 лучше -  
 груша...  
 Ча-сы



Чч

Ч ч



2



2





ШШ




Шарик  
вырвался  
из рук.  
За шмелём  
погнался  
вдруг.



ШШ  
Ш ш





Handwritten cursive letters 'd' and 'll' on a four-line grid. A red starburst marks the starting point of the 'd' at the top line.





Щука жам  
страшнее  
кошки, —  
Учат Деточек  
рыбёшки.



ЩЩ

Щ щ

Щщ



u y



W



Мягкий знак


Твердый знак

ь

ь

Ъ


Ь Ъ



---

---

---



A large, bold, black cursive letter 'G' is centered on a white background. A red starburst icon is placed at the top left of the letter's stem, indicating the starting point for writing.



6



6



“Ы”  
взгрустнула:  
никакого  
нет на эту  
букву слова...

Ы

ы

ы

Ы  
Ы  
Ы






64



Эс-ки-мо  
Экипаж  
летит  
в ракете:  
Это - я и  
друг мой  
Петя.



Ээ

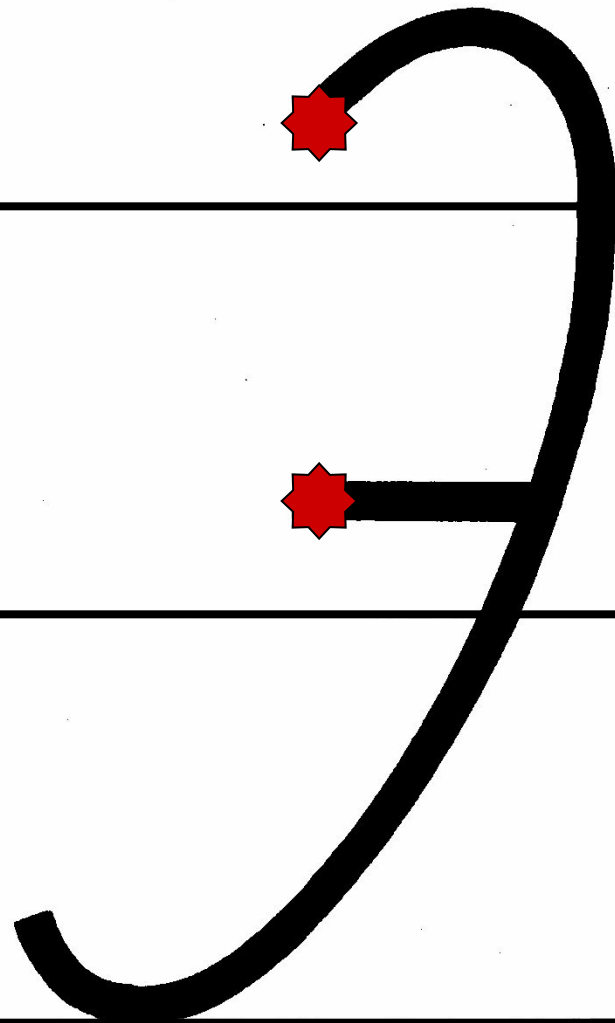
Э э



Ээ









Юю

Юю Юю




Юла хвалилась  
 всей округе,  
 Что лето  
 провела  
 на юге.



Юю



HO



---

---

---

10



10





Яя

Я я

Яя



Яхта с парусом  
бумажным  
По ручью  
плывёт  
отважно.  
Я-корь



---


---

---

g



g



# Используемые материалы:

1. Демонстрационные карточки печатных и письменных букв. М., Голованов Ф.Г. Просвещение, 1971 г.
2. Анимированные буквы скачены с сайтов: <http://Анимированные буквы скачены с сайтов: http://smiles.rc-mir> Анимированные буквы скачены с сайтов: <http://smiles.rc-mir>, [www.glamik.ru](http://www.glamik.ru)
3. Анимированный плакат. Автор: Чулихина Елена – учитель начальных классов МОУ « Малодубенская СОШ» Орехово – Зуевского района Московской области (применила с разрешения автора).  
Данный авторский ресурс «Анимированный плакат» опубликован на след. методических сайтах:
  - а) Библиотека Интернет-сообщества "ИКТ в начальной школе"  
<http://itn.ru/attachment.aspx?id=19731>
  - б) Учительский портал <http://www.uchportal.ru/load/47-1-0-7318>
4. Основа цветных слайдов - это отсканированные странички из детской книжки-картонки «Занимательная АЗБУКА» 2005г.