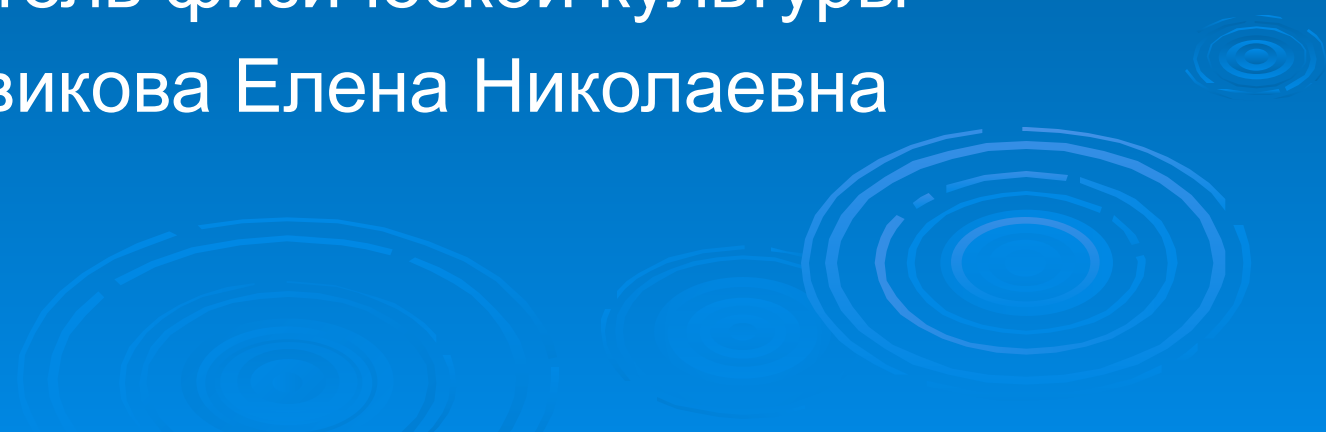


Муниципальное общеобразовательное  
учреждение  
«Средняя общеобразовательная школа  
№13  
имени Ю.А. Гагарина»  
г. КЫШТЫМ

Учитель физической культуры  
Новикова Елена Николаевна





В  
О  
Л  
Е  
Й  
Б  
О  
Л




в зале



волейбол везде




в воде



на пляже



на отдыхе



# Историческая справка



Уильям Дж. Морган – основатель волейбола. Официальной датой рождения этой игры считается 1895 год. Волейбол получил свое начало в США и назывался МИНТОНЕТ. Волейбол в переводе с английского означает «летающий мяч».








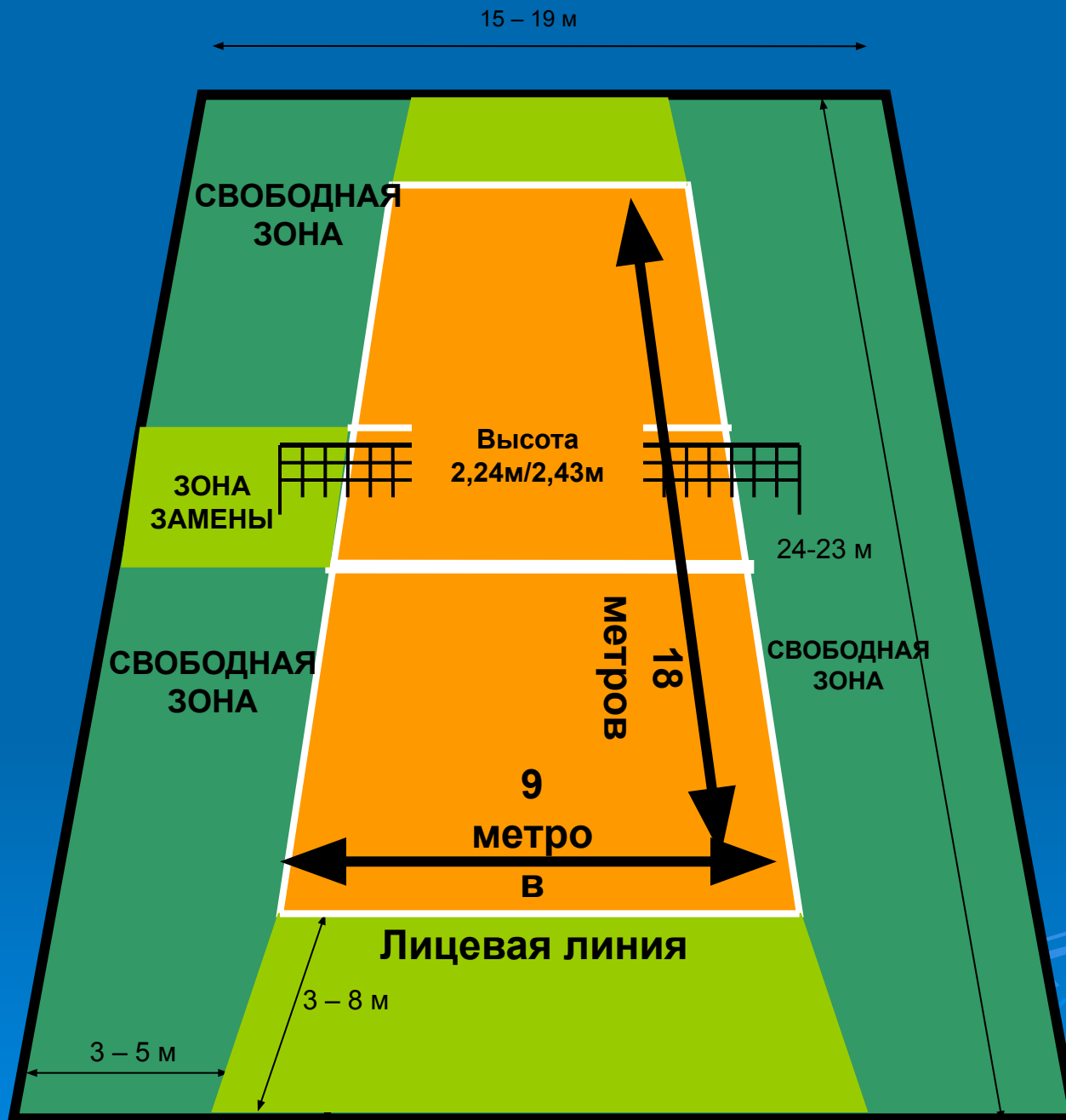




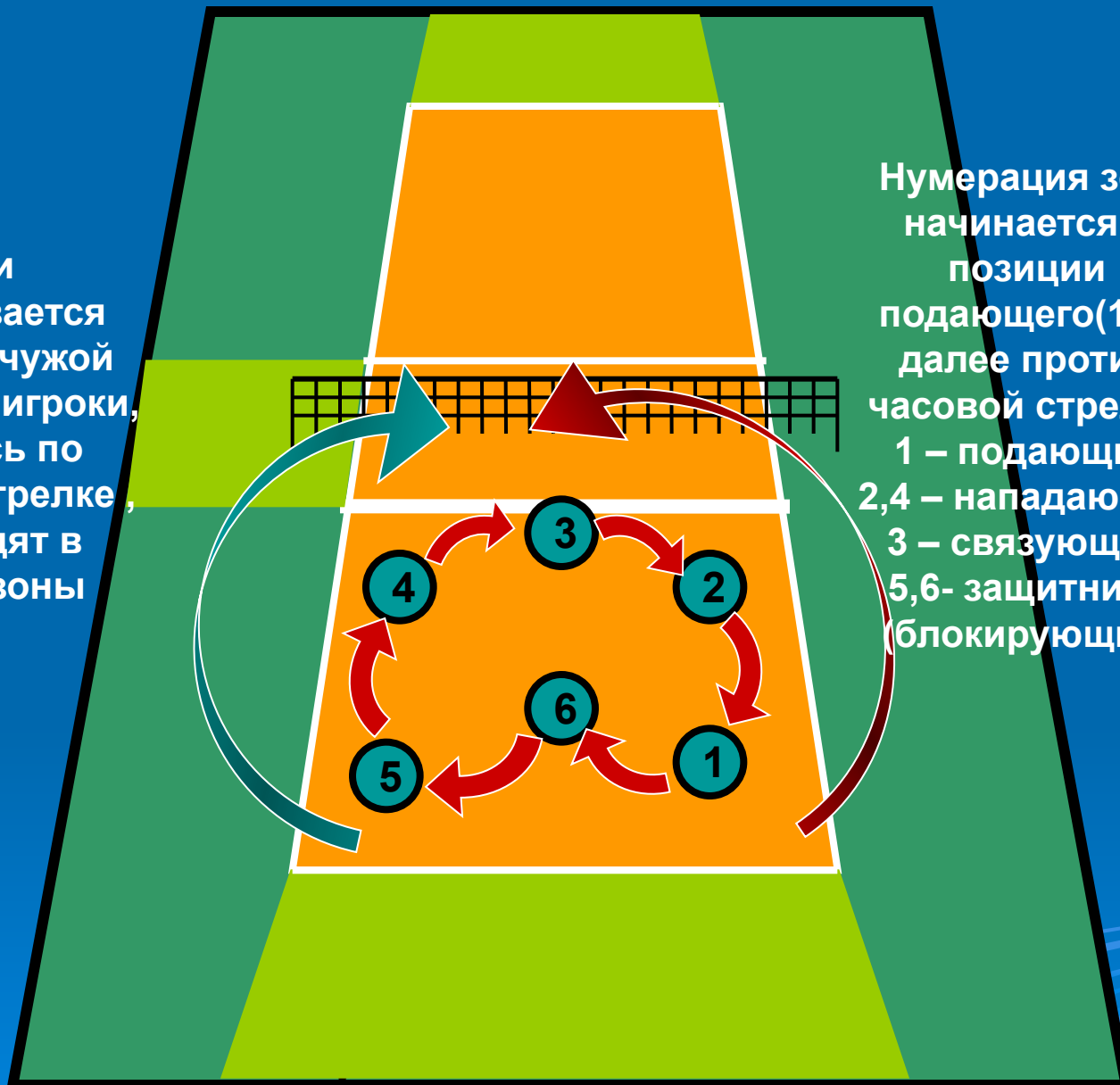
Окружность мяча 65-67 см

Вес 260-280 г



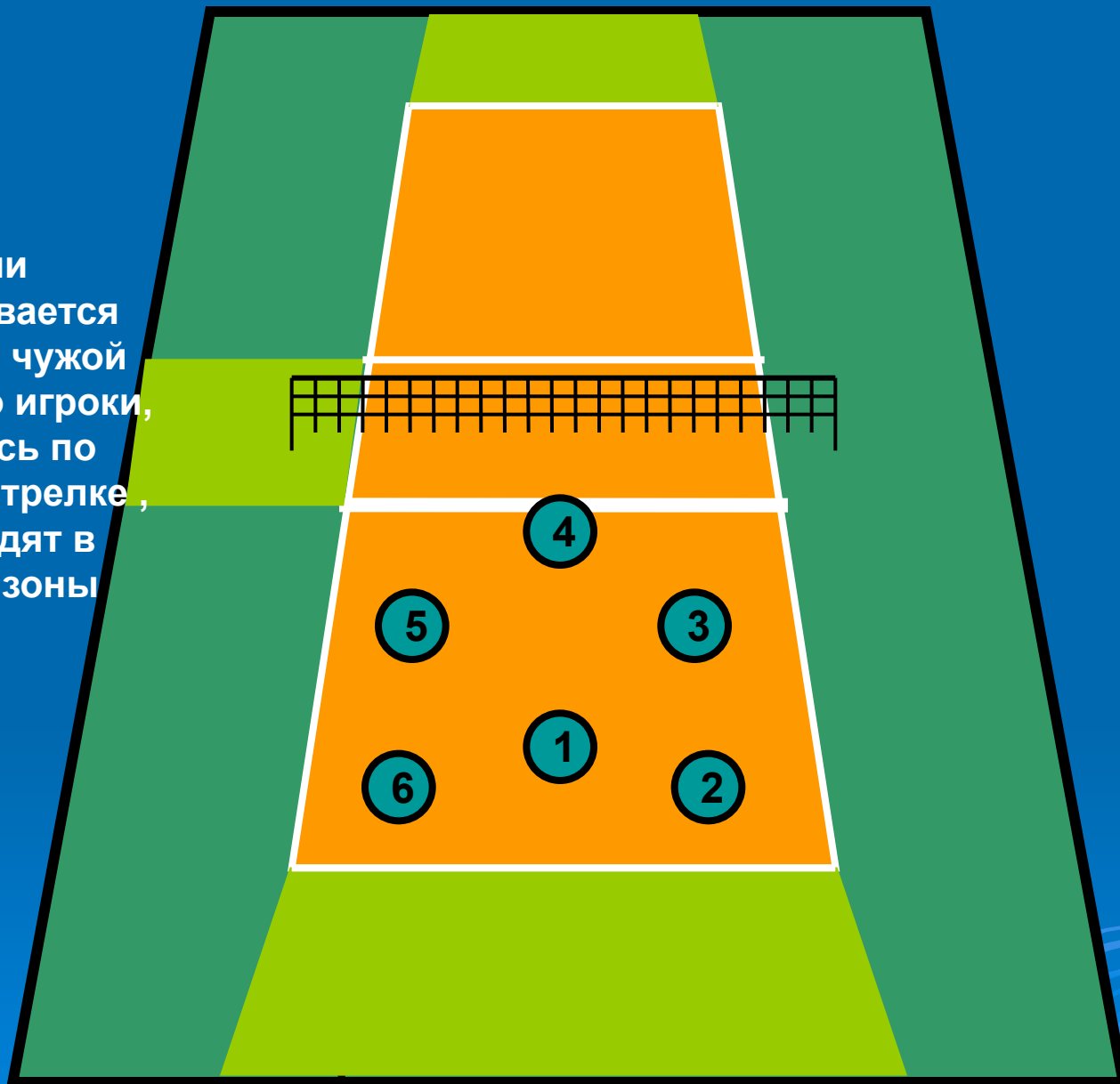


Если  
выигрывается  
очко при чужой  
подаче, то игроки,  
двигаясь по  
часовой стрелке,  
переходят в  
другие зоны



Нумерация зон,  
начинается с  
позиции  
подающего(1) и  
далее против  
часовой стрелки  
1 – подающий  
2,4 – нападающие  
3 – связующий  
5,6- защитники  
(блокирующие)

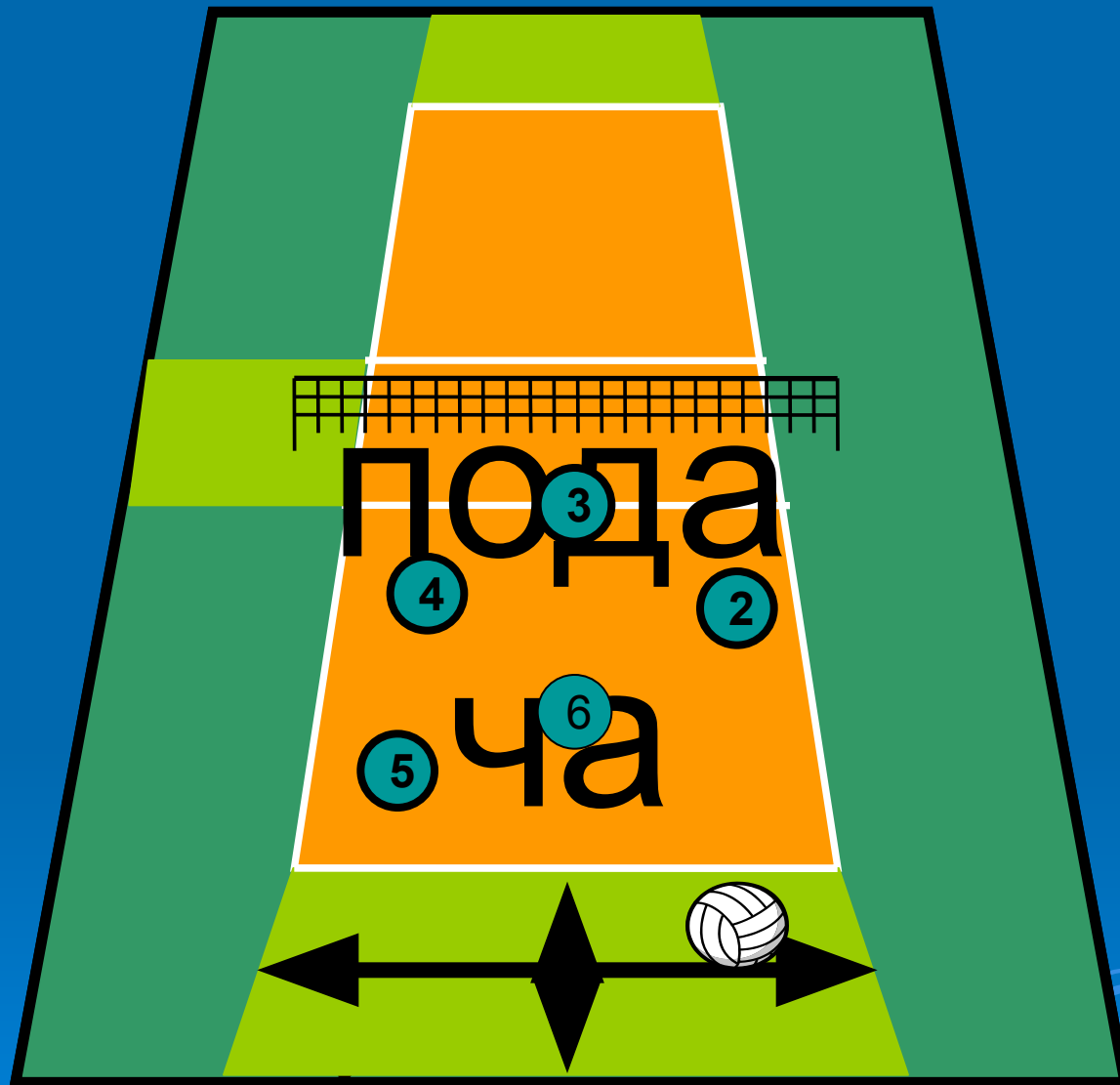
Если  
выигрывается  
очко при чужой  
подаче, то игроки,  
двигаясь по  
часовой стрелке,  
переходят в  
другие зоны



**ПОДАЧА**







пода

3

4


2

5

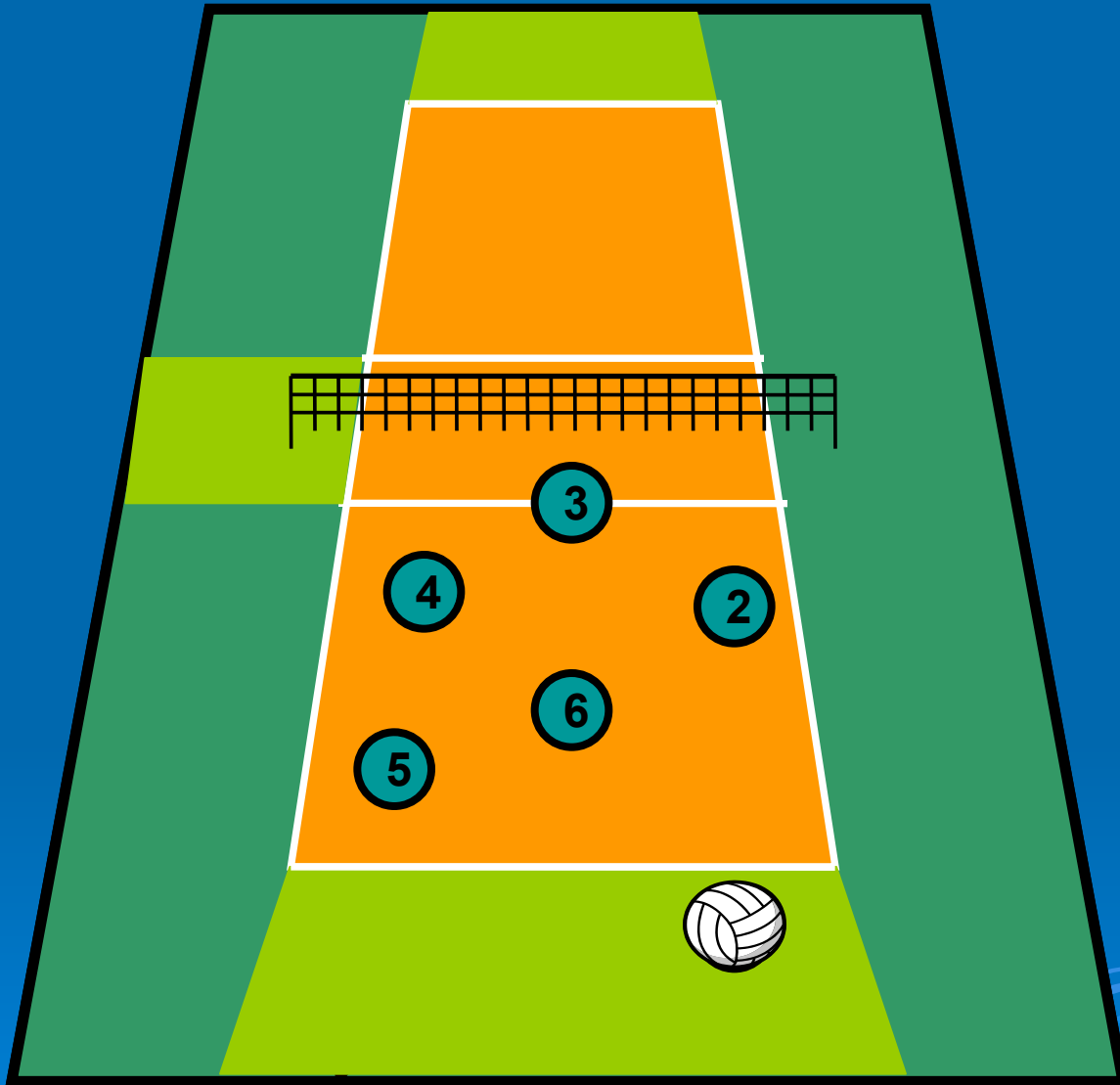
ча


6



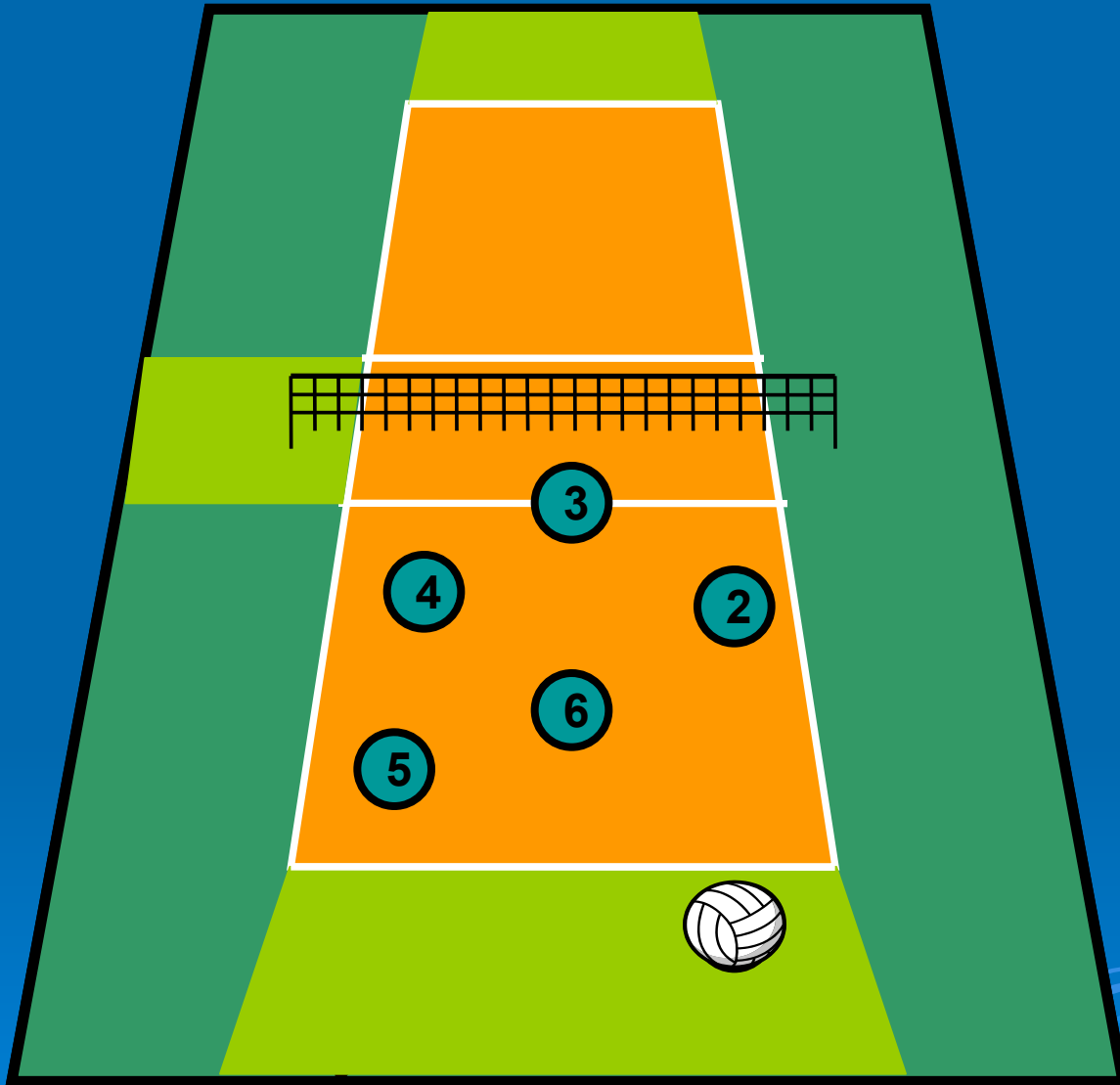


**ПРОДОЛЖАЕТСЯ**






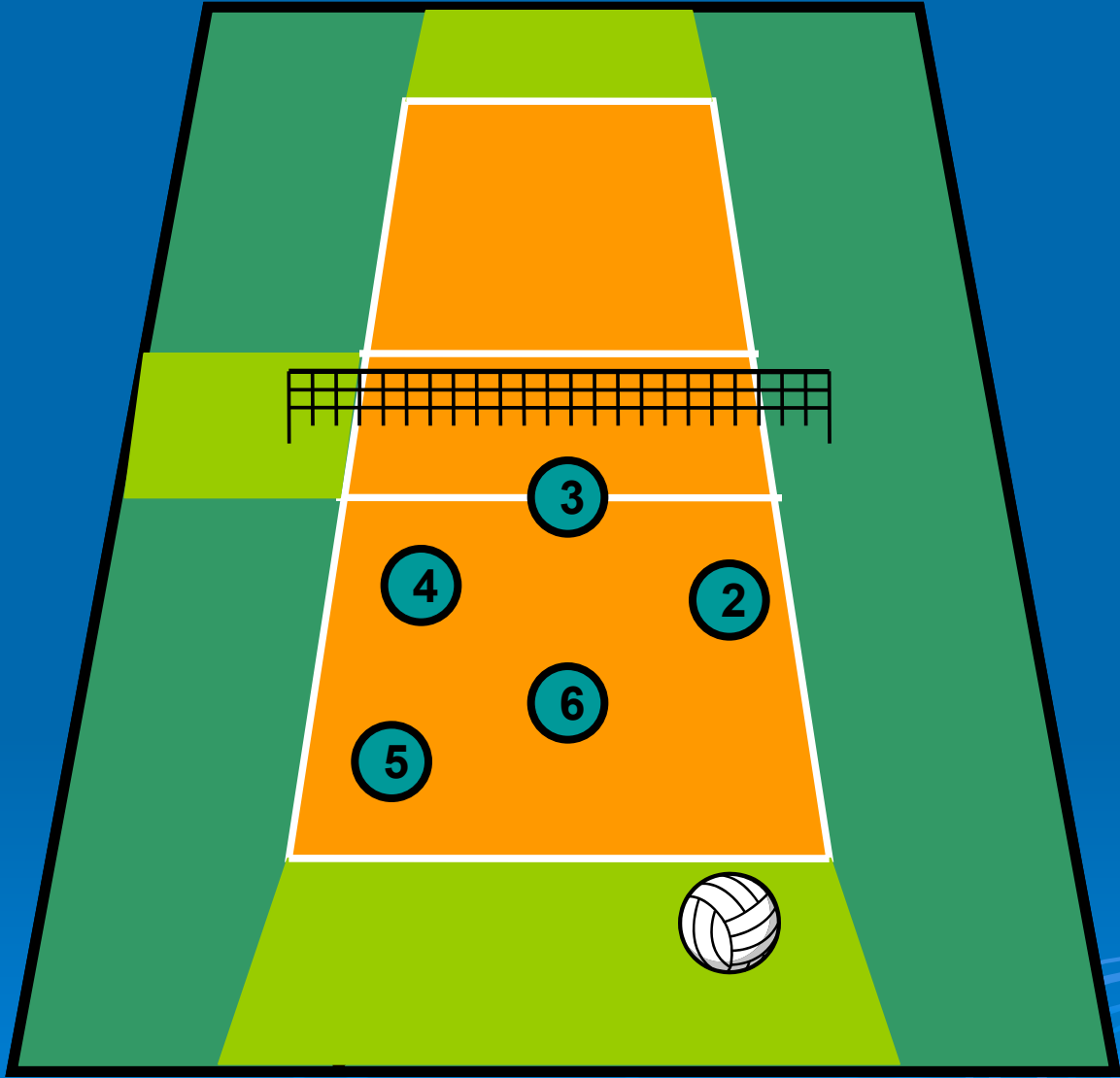
**ПЕРЕХОД ПОДАЧИ**






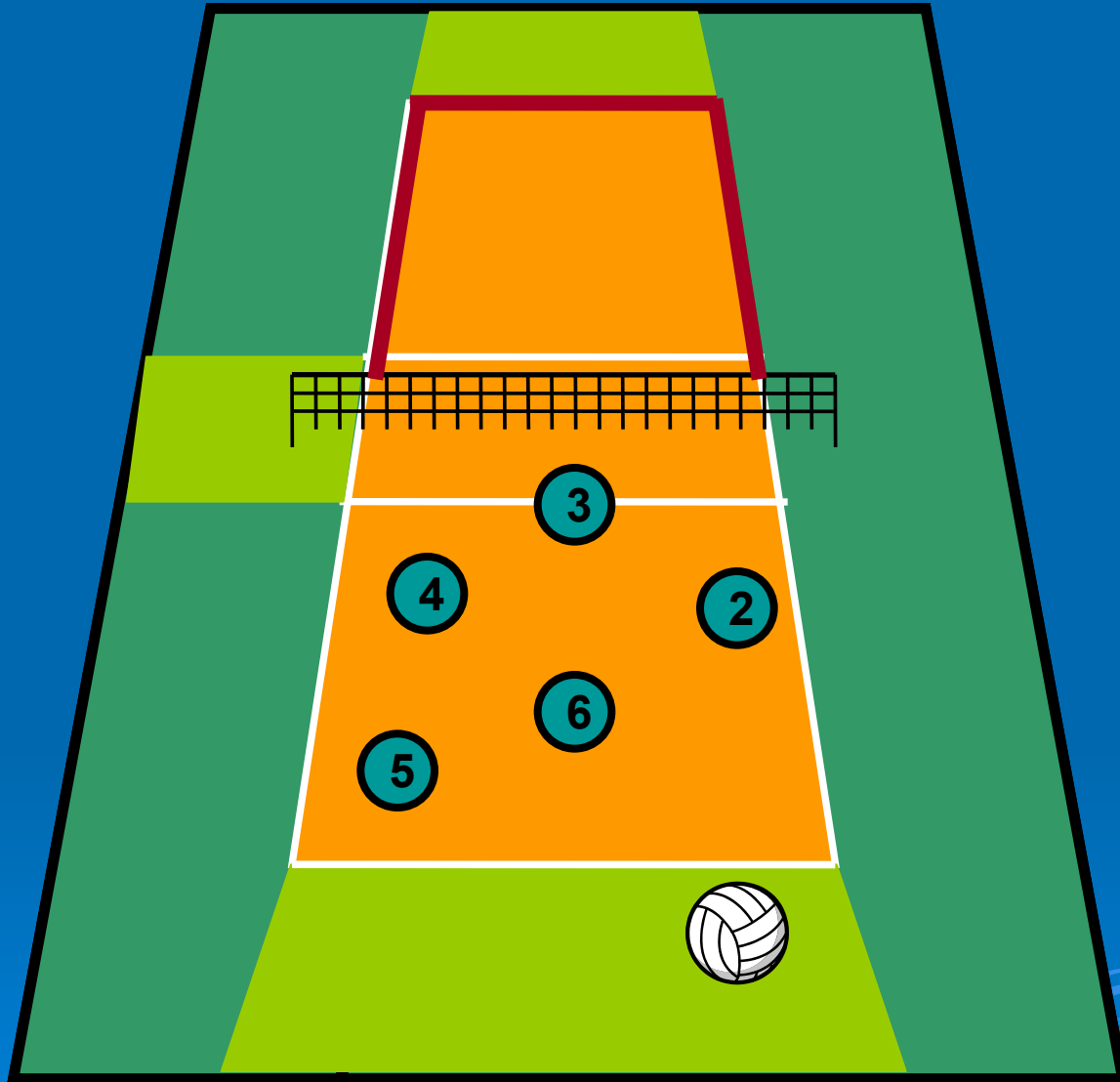



**ПРОДОЛЖАЕТСЯ**





**ПЕРЕХОД ПОДАЧИ**



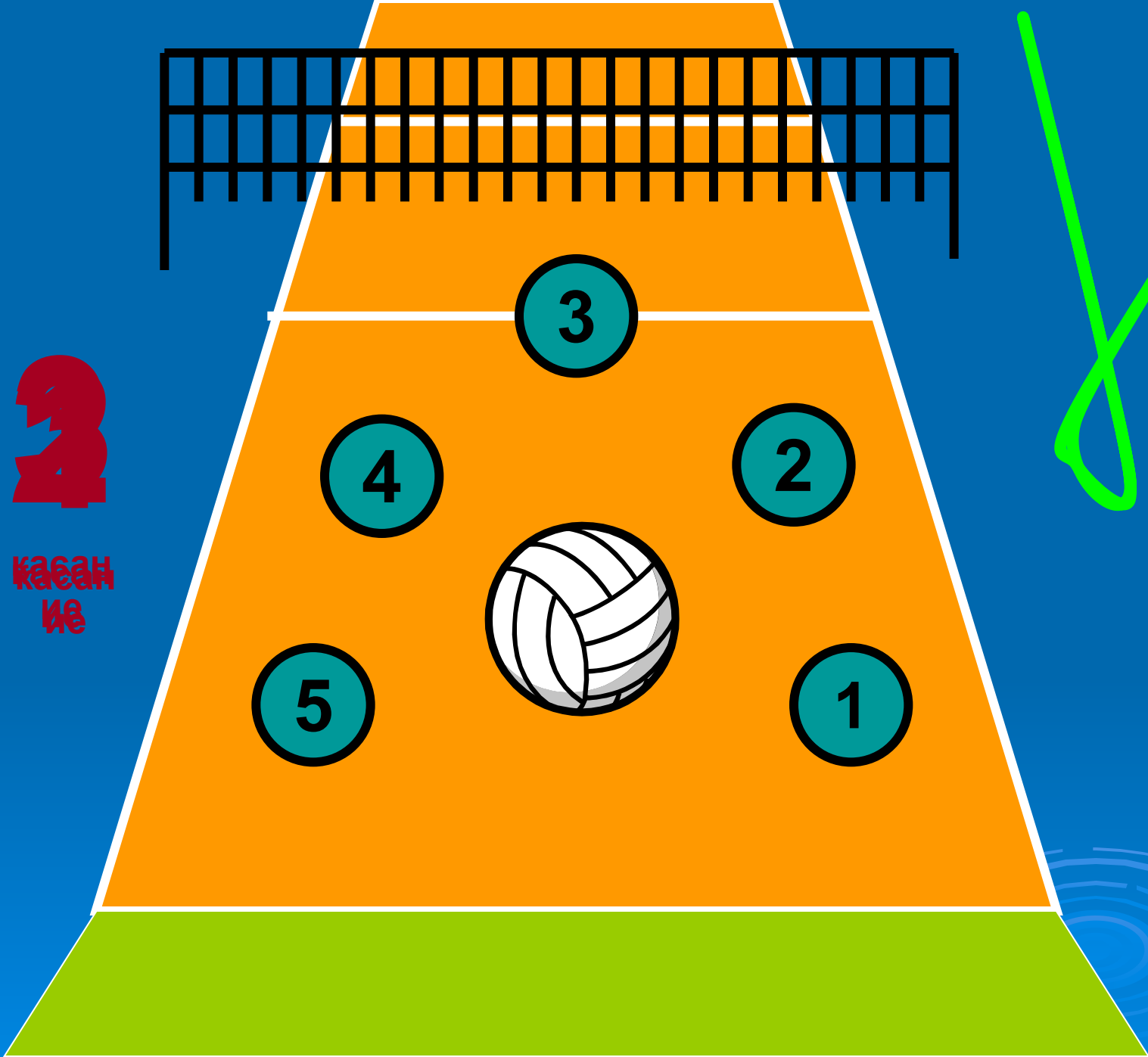


**ПРОДОЛЖАЕТСЯ**





# ИГРОВЫЕ СИТУАЦИИ





2  
KASAH  
KE





KASOH  
MTe

3

4


2

6

5

1





# БЛОК

3

4

2



5

1




кас  
кызыл  
аппи  
е-блок  
се



2

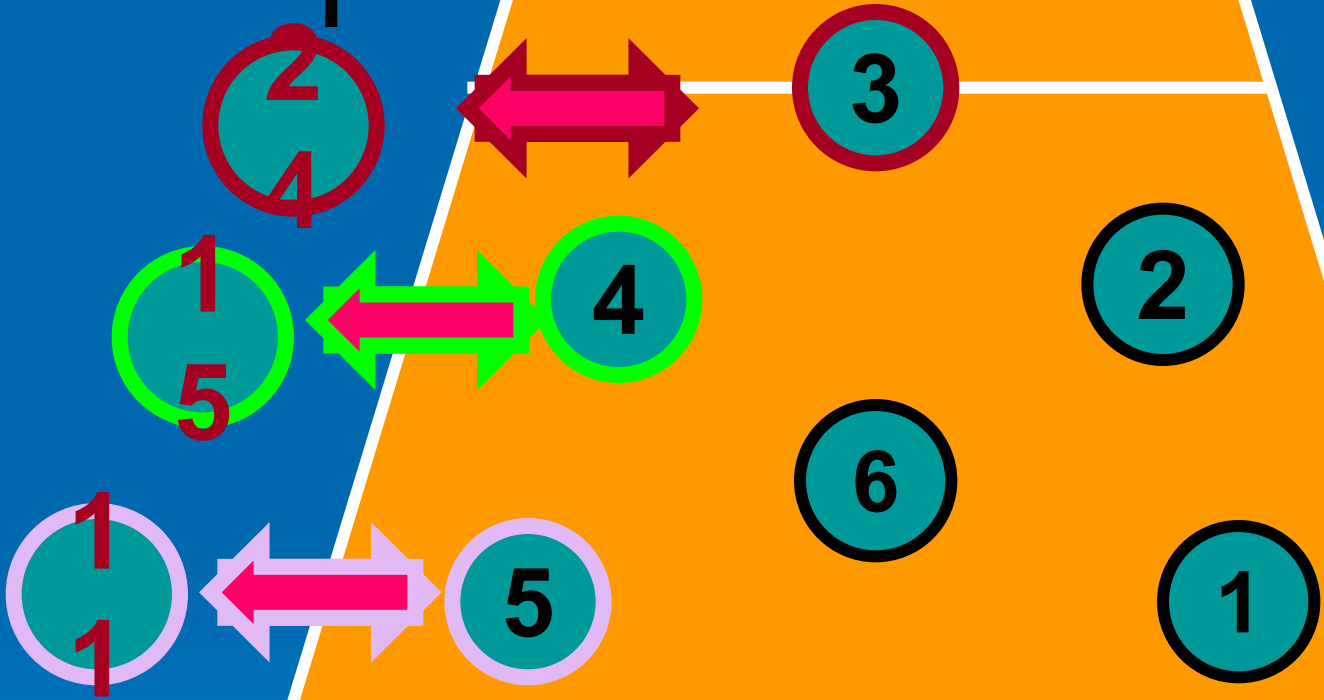

каси  
е тем  
не  
же  
игрок  
игроко  
ом  
м






**ЗАМЕНА**

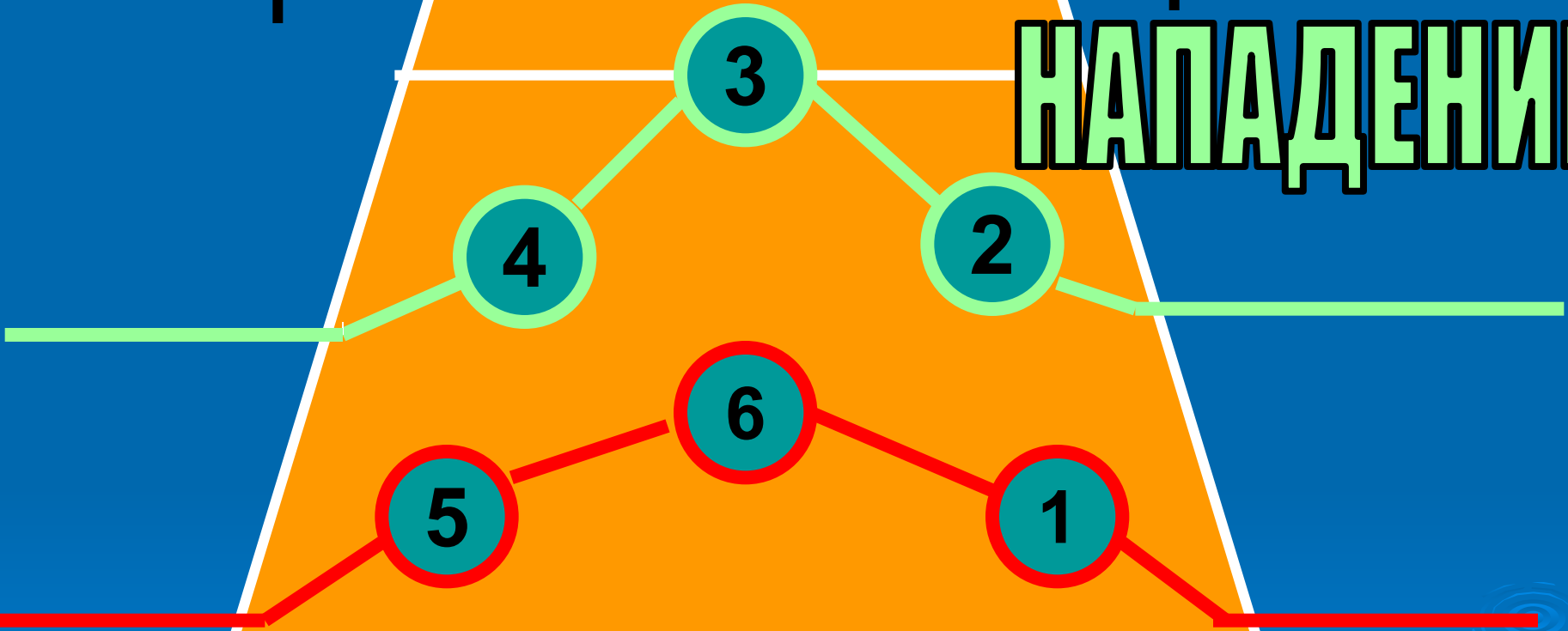




**ОБРАТНАЯ ЗАМЕНА**



**НАПАДЕНИЕ**



**ЗАЩИТА**





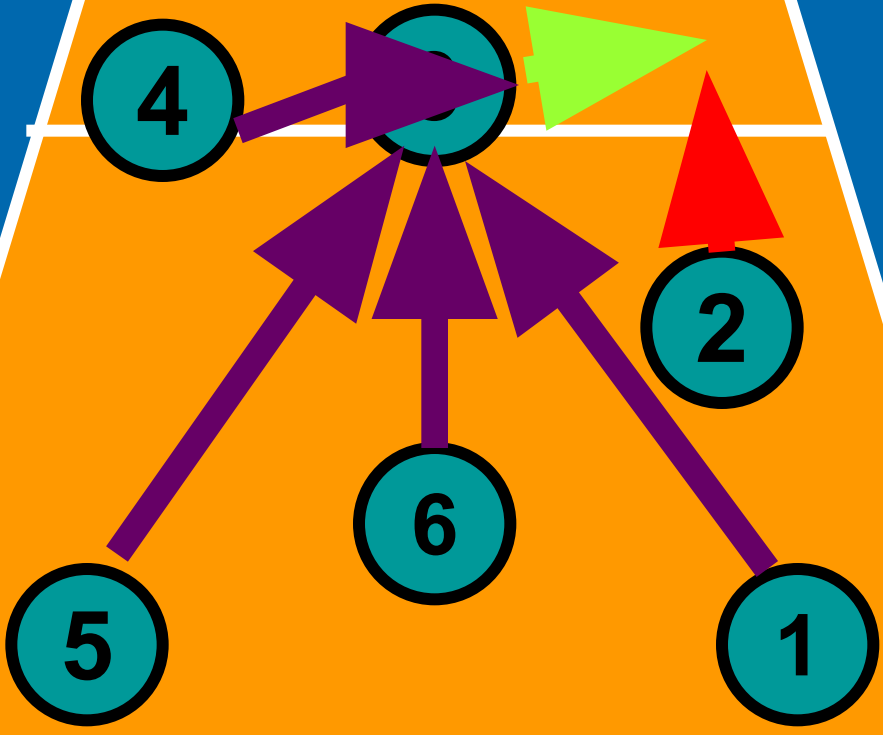

**СТАНДАРТНЫЕ**

**ИГРОВЫЕ**

**СИТУАЦИИ**

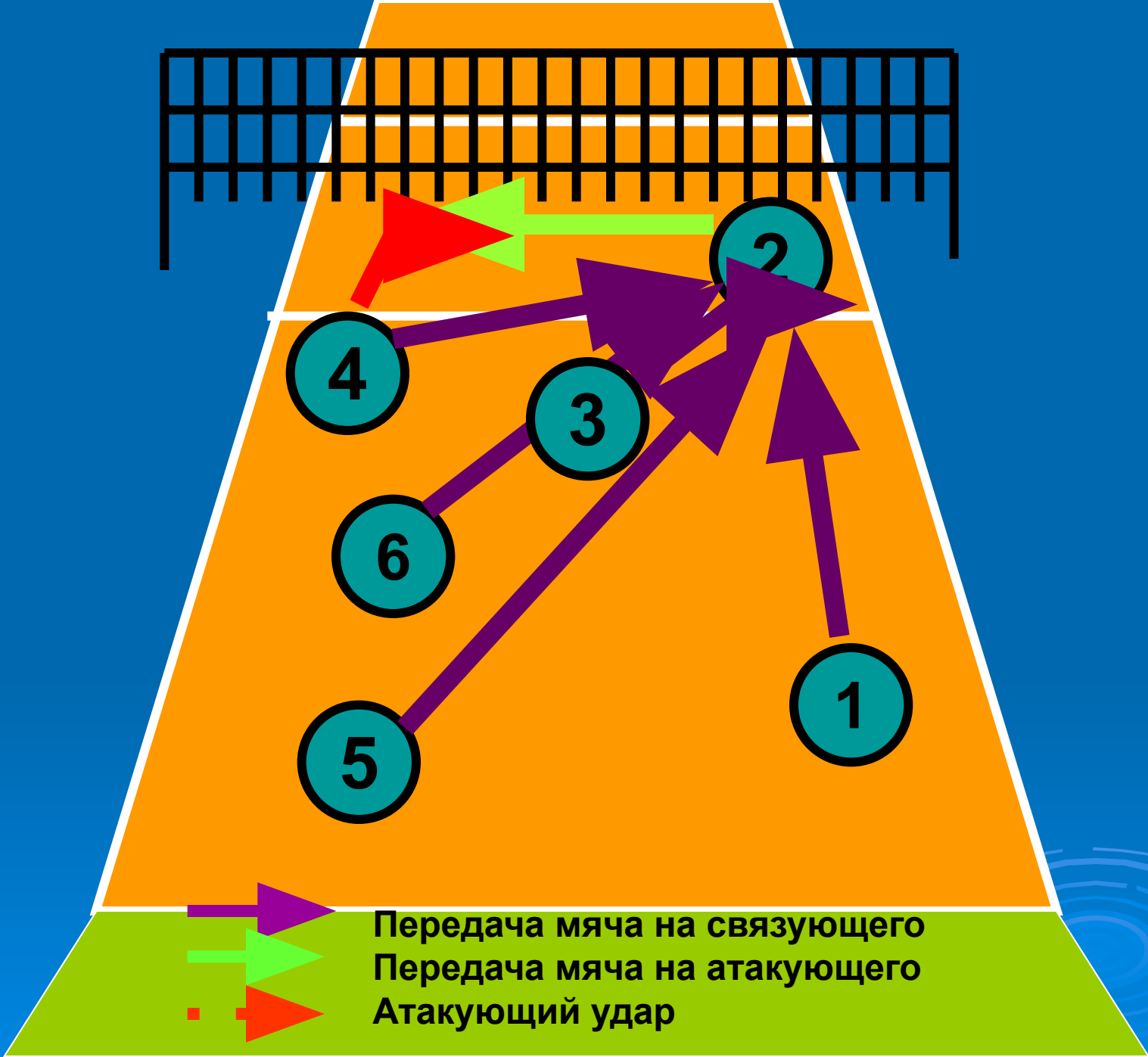
Передача мяча на связующего  
Передача мяча на атакующего  
Атакующий удар





Передача мяча на связующего  
Передача мяча на атакующего  
Атакующий удар





# Основные элементы игры



**Верхняя прямая.**

**Исходное положение – высокая стойка лицом к сетке. Мяч удерживается на уровне груди, левая нога впереди. После подбрасывания мяча над головой (несколько впереди себя) игрок выполняет замах вверх-назад, прогибается и отводит плечо бьющей руки назад-вверх. Удар осуществляется чуть согнутой рукой несколько впереди себя.**





**Верхняя боковая  
подача производится  
аналогично верхней  
прямой, бьющая рука  
движется снизу-сбоку-  
вверх**



Нижняя прямая подача.  
Игрок стоит лицом к сетке, туловище наклонено вперед, ноги согнуты, левая нога впереди. Мяч на левой руке, рука чуть согнута и на уровне пояса. Мяч подбрасывается на 20-30 см. При замахе рука отводится строго назад, удар по мячу наносится снизу-вперед-вверх на уровне пояса.



Прием мяча двумя руками сверху. Ноги согнуты, одна нога впереди. Руки выполняют встречное движение к мячу. Прием и передача мяча (большие пальцы принимают основную нагрузку, указательные являются основной ударной частью, безымянные и мизинцы удерживают мяч в боковом направлении). Руки сопровождают полет мяча до полного выпрямления.




Прием мяча двумя руками снизу. Ноги согнуты, одна впереди.

Руки прямые, развернуты немного наружу, кисти сомкнуты и опущены вниз. Прием мяча производится на нижнюю часть предплечий, руки в локтевых суставах прямые (не сгибать!).

Нет большого встречного движения, руки чуть-чуть приближаются к мячу.

Передача мяча осуществляется за счет небольшого разгибания ног и направляющего движения руками.



**Блокирование – прием игры, для противодействия атакующим ударам соперника. Прыжок происходит из высокой стойки, с последующим приседанием и выпрыгиванием вверх с помощью взмаха согнутыми руками. Далее руки разгибаются в локтях и поднимаются над сеткой, кисти напряжены, пальцы расставлены, кисти направляют мяч вперед-вниз над сеткой на площадку соперника.**




Атакующий удар – эффективный способ завершающих действий команды. Выполняется широкий беговой шаг правой ногой на стопу с пятки, руки отведены назад, ноги сгибаются в коленях. Затем руки делают взмах вперед-вверх, ноги разгибаются в суставах, отрываются от опоры.

Одновременно со взлетом выполняется замах правой руки вверх-назад.

Совершается резкий удар, кисть накладывается на мяч сзади-сверху.

Приземляться на согнутые ноги.



## **Контрольный опрос.**

### **I. Вариант**

Назовите размеры волейбольной площадки.

Какова высота сетки?

Какие передачи вы знаете?

Как выполняется нижняя прямая подача?

Что такое блокирование?

### **II. Вариант**

Как выполняется переход команды на площадке?

Что означает слово «волейбол».

Как выполняется атакующий удар?

Назовите вес мяча и его размеры.

Прием мяча снизу опишите, как выполняется.

### **III. Вариант**

Как выполняется прием мяча сверху?

Где выполняется подача мяча?

Как выполняется верхняя прямая подача?

Назовите способы передач.

Кто является родоначальником игры в волейбол