




Безопасные летние каникулы




УРА КАНИКУЛЫ



Скоро наступят летние каникулы. Это время отдыха. Но, чтобы каникулы прошли безопасно, знай и соблюдай важные правила.

Правила дорожного движения.



Направляясь в путь - выбирай безопасный маршрут. Переходи дорогу по «зебре» на зеленый сигнал светофора.

Повторяем и хорошо запоминаем!

ПРАВИЛА ДОРОЖНОГО ДВИЖЕНИЯ



Если красный
свет горит,
Это значит
путь закрыт!



Желтый -
подожди чуть-чуть,
Будь готов
продолжить путь!



А зелёный свет
горит,
Это значит
путь открыт!



Треугольные знаки с красным ободком – предупреждающие.



Дети



Дорожные работы

В красном треугольнике
Знаки осторожные,
Они предупреждают,
К вниманью призывают.

В треугольнике шагаю,
Транспорт я предупреждаю:
Скоро место перехода,
Берегите пешехода.



Опасный поворот



Светофорное регулирование

Круглые с красным ободком – запрещающие.



Движение пешеходов запрещено



Движение на велосипедах запрещено

Запрещают знаки
Разное движение:
Обгоны, поворот-
И в красные кружочки
Обводит их народ.

Круглый знак, а в нём-
окошко,
Не спешите с горяча,
А подумайте немножко:
Что здесь – свалка
кирпича?



Въезд запрещен



Движение запрещено

Прямоугольной формы – информационно-указательные знаки.



Подземный пешеходный переход



Надземный пешеходный переход



Пешеходный переход

Только я для пешехода
Знак на месте перехода.
В голубом иду квадрате-
Переходоуказатель.

А ещё есть знаки-
добрые друзья:
Укажут направления
вашего движения,
Где поесть, заправиться,
поспать,
И как в деревню к
бабушке попасть.






Позаботьтесь
о близких,
пристегните
ребенка в машине




ДВИЖЕНИЕ
С УВАЖЕНИЕМ

ЛЮБОВЬ — ЭТО ОТВЕТСТВЕННОСТЬ



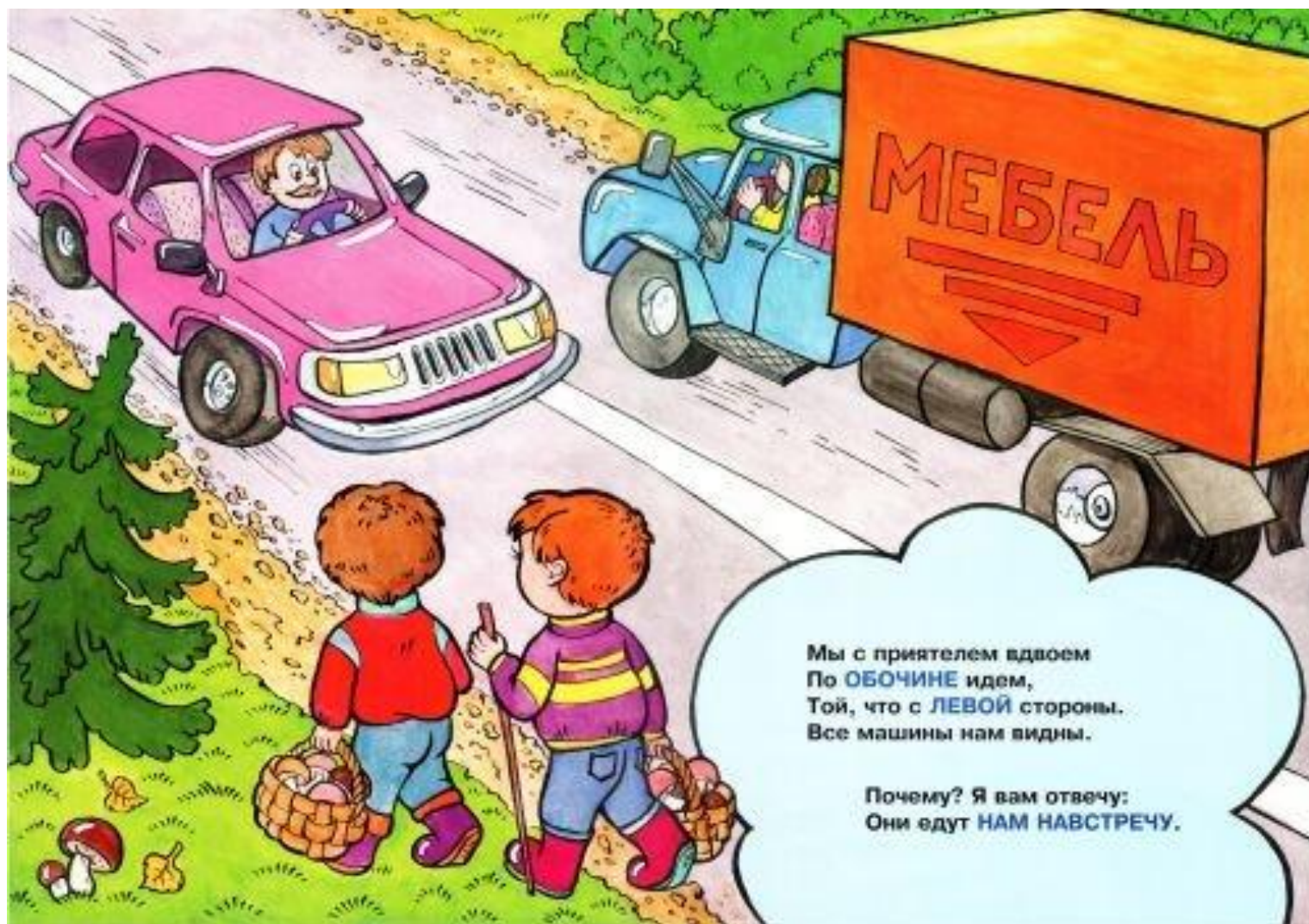
ЛЮБИТЕЛЬНИЦ КАТАТЬСЯ
ВБЛИЗИ ПРОЕЗЖЕЙ ЧАСТИ
ПОРОЙ ПОДСТЕРЕГАЕТ
ОГРОМНОЕ НЕСЧАСТЬЕ!...





Мяч случайно укатился,
На дороге очутился,
Дети бросились вдогонку,
Завизжали шины громко...

**ФУТБОЛИСТАМ СТАЛО ЯСНО:
У МОСТОВОЙ ИГРАТЬ ОПАСНО!**



Мы с другом вдвоем
По **ОБОЧИНЕ** идем,
Той, что с **ЛЕВОЙ** стороны.
Все машины нам видны.

Почему? Я вам отвечу:
Они едут **НАМ НАВСТРЕЧУ**.



Если вдруг на проезжую часть упал какой – то предмет (мяч, воздушный шар или головной убор), то не беги доставать его.

Помни – жизнь дороже!



Юным велосипедистам



✓ Запрещено перевозить пассажиров на багажнике велосипеда



✓ Запрещено ездить на велосипеде, не держась за руль



Детям до 14 лет ездить по дорогам на велосипедах запрещено.

Если ты велосипедист



Перед тем, как отправиться в путь, проверь исправность своего велосипеда!!! Проверь тормоза, звонок, крепление руля и сиденья. Если есть необходимость, подкачай шины!



Как только ты сел за руль своего велосипеда, ты стал водителем! А если ты стал водителем, то ты обязан соблюдать правила дорожного движения и теперь ты несешь ответственность за свои действия!!!



ЗАПОМНИ!!!



Этот знак означает начало велосипедной дорожки!



Если ты встретил этот знак – значит ездить по этой дороге на велосипеде **ЗАПРЕЩЕНО!** Необходимо сойти с велосипеда и вести его рядом с собой.



Знай! Если ты решил покататься на велосипеде вместе с друзьями, ни в коем случае нельзя устраивать гонки на проезжей части, обгонять, и мешать движению транспорта!



Чтобы избежать травм и опасностей, ты должен ездить на своем велосипеде только в своем дворе и местах, специально отведенных для велосипедистов.

ПОМНИ! ПРОЕЗЖАЯ ЧАСТЬ ТОЛЬКО ДЛЯ МАШИН!!!

Пересекать пешеходный переход велосипедисту следует **НЕ** на велосипеде!

Нужно слезть с велосипеда и перейти пешком, ведя свой велосипед рядом!



Запрещено буксировать кого-то при помощи своего велосипеда!



Запрещается ездить на велосипеде, не держась руками за руль, или держаться одной рукой и перевозить пассажиров!



ПРАВИЛА БЕЗОПАСНОСТИ НА ЖЕЛЕЗНОЙ ДОРОГЕ



НЕ ХОДИТЕ ПО ПУТЯМ!



**НЕ ОСТАВЛЯЙТЕ ДЕТЕЙ
БЕЗ ПРИСМОТРА!**



**НЕ ПОДНИМАЙТЕСЬ
НА КРЫШИ
ВАГОНОВ, ЛОКОМОТИВОВ, ПОЕЗДОВ!**



БУДЬТЕ ВНИМАТЕЛЬНЫ!



**НЕ ПЕРЕЛЕЗАЙТЕ ПОД
ВАГОНАМИ!**



**НЕ ПЕРЕЕЗЖАЙТЕ ПУТИ
ПРИ ЗАКРЫТЫХ ШЛАГБАУМАХ!**

Всем нужно запомнить и правило знать, -
У КРАЯ ПЛАТФОРМЫ ОПАСНО СТОЯТЬ!



Не поднимайся на крыши вагонов поездов!





ВНИМАНИЕ: ВЗРЫВНЫЕ УСТРОЙСТВА

ВЗРЫВНЫЕ УСТРОЙСТВА МОГУТ БЫТЬ ЗАМАСКИРОВАННЫ ПОД САМЫЕ ОБЫЧНЫЕ ПРЕДМЕТЫ: ЧЕМОДАН, СУМКУ, ПАКЕТ, СВЕРТОК, КОРОБКУ, ИГРУШКУ, АВТОРУЧКУ, ПЛИТКУ ШОКОЛАДА И Т.П

НЕ ВСКРЫВАЙ!



НЕ ПЕРЕДВИГАЙ



ЕСЛИ ЗАМЕТИШЬ

ПОДОЗРИТЕЛЬНЫЙ ПРЕДМЕТ



НЕ ТОЛКАЙ!



НЕ ТРОГАЙ!



НЕМЕДЛЕННО СООБЩИ О НАХОДКЕ



В МАГАЗИНЕ-
ПРОДАВЦУ



НА УЛИЦЕ
ИЛИ В МЕТРО-
ПОЛИЦЕЙСКОМУ



В ТРАНСПОРТЕ-
ВОДИТЕЛЮ

МЕСТА ВОЗМОЖНОЙ УСТАНОВКИ ВЗРЫВНЫХ УСТРОЙСТВ



В ТРАНСПОРТЕ



НА УЛИЦЕ



В ОБЩЕСТВЕННЫХ МЕСТАХ



В ДОМЕ



В подъезде:




Если где-то лежит незнакомый,
подозрительный предмет
сообщи об этом по **01**






Игры с электротоком смертельно опасны!



Не подходи к оборванным проводам ближе 8–10 м



Не бросай ничего на провода и не играй рядом с ними



Не влезай на опоры



Не пользуйся неисправными проводами и розетками



Не кради и не помогай красть провода



Не лезь в трансформаторные будки и электроустановки

ЭЛЕКТРИЧЕСТВО ОПАСНО! НЕ ДЕЛАЙ САМ! ОСТАНОВИ ДРУГА!



ОПАСНО
ЗАЛЕЗАТЬ
НА ЭНЕРГООБЪКТЫ



ОПАСНО
ИГРАТЬ
ВБЛИЗИ ЛЭП



ОПАСНО
ВЛЕЗАТЬ
В ТРАНСФОРМАТОРНЫЕ
БУДКИ



ОПАСНО
ИГРАТЬ
ВБЛИЗИ ПРОВОДОВ



ОПАСНО
ПРИБЛИЖАТЬСЯ
К ОБОРВАННОМУ
ПРОВОДУ



ОПАСНО
РЫБАЧИТЬ
ПОД ЛИНИЯМИ
ЭЛЕКТРОПЕРЕДАЧИ



ОПАСНО
САМОСТОЯТЕЛЬНО
РЕМОНТИРОВАТЬ
ЭЛЕКТРОПРИБОРЫ



ОПАСНО
ИСПОЛЬЗОВАТЬ
ЭЛЕКТРОПРИБОРЫ
РЯДОМ С ВОДОЙ



ОПАСНО
ПРИКАСАТЬСЯ
К ЭЛЕКТРОПРИБОРАМ
МОКРЫМИ РУКАМИ



ОПАСНО
ИГРАТЬ
С ЭЛЕКТРИЧЕСКИМИ
РОЗЕТКАМИ



Эти игры приведут к беде.

**О правилах пожарной
безопасности**



**СОБЛЮДАЙ ПРАВИЛА
ПОЖАРНОЙ БЕЗОПАСНОСТИ!**



**Тополинный пух горит,
Пламя к зданию бежит...
Наигрался наш малыш,
А дома стоят без крыш!**

**Не
поступай
так!**



Безопаснос ть в быту.



Не свешивайся
с двухъярусной кровати.




Не играй с розеткой.



Не вставай на подоконник.



Не подходи близко к плите.



ПРИ ЗАПАХЕ ГАЗА

НЕОБХОДИМО



немедленно
перекрыть краны к
газовым приборам и
на приборах



открыть окна
или форточки



вызвать аварийную
службу по телефону
04 (вне загазованного
помещения)

ЗАПРЕЩАЕТСЯ




пользоваться
электрозвонками и
телефонами



включать и
выключать
электроосвещение и
электроприборы



зажигать огонь,
курить





5



**Нельзя свешиваться через перила,
устраивать на балконе разные
подвижные игры.
Не сиди и не лежи на подоконнике,
не вставай на него.**





Не открывай двери или окна посторонним, не разговаривай с ними!



Не говори никому по телефону, что родителей нет дома!

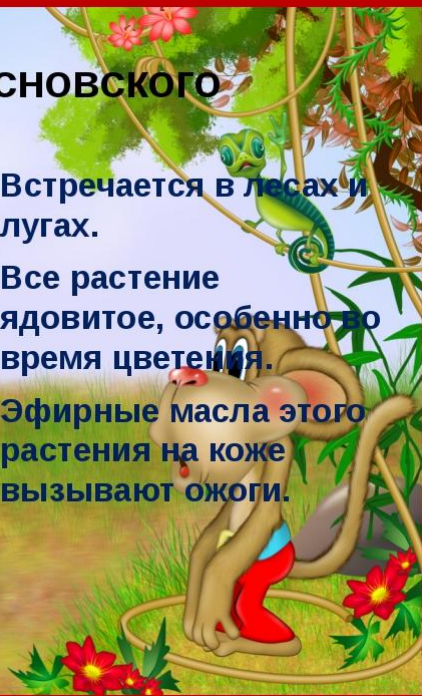
Безопасность в природе



Борщевик сосновского



- Встречается в лесах и лугах.
- Все растение ядовитое, особенно во время цветения.
- Эфирные масла этого растения на коже вызывают ожоги.



**НЕ ТРОГАЙТЕ НЕ
ИЗВЕСТНЫЕ ВАМ:
• ГРИБЫ
• ЯГОДЫ
• РАСТЕНИЯ
• ЖИВОТНЫЕ
ОНИ МОГУТ БЫТЬ
ОПАСНЫ ДЛЯ
ЖИЗНИ ИЛИ
НАНЕСТИ ВРЕД
ВАШЕМУ
ЗДОРОВЬЮ !**




Вороний глаз

Имеет синевато-черную ягоду, напоминающую вороний глаз. Ядовито все растение, особенно корневище и ягода.

Для самого растения ядовитые вещества имеют большое значение. Они защищают растение от животных, которые могли бы съесть его стебли, листья, корни или семена.



Ядовитые грибы



бледная поганка



свинушка



Ложный трюфель серо-желтый.

ложные опята



пантерный мухомор



сатанинский гриб



красный мухомор



Не обижай лесных насекомых

**В лесу летают мотыльки,
Ползут козявки и жуки...**

**Природа мать им жизнь дала.
У них у всех свои дела.**

**Ты их увидишь на пути –
Не обижай, а отойди !**

**Без насекомых лес, друг мой
И одинокий, и пустой...**

Их укусы опасны



пчела



оса



комар



клещ

ОПАСНО, КЛЕЩИ!

Надевайте головной убор,
лучше – косынку или капюшон.

Надевайте светлую одежду из
плотной, гладкой ткани – на ней
видно клещей, за нее им будет
сложнее цепляться.

Плотно застегивайте манжеты
и воротник, заправляйте
штанины в голенища высокой
закрытой обуви.



Обрабатывайте одежду
(не кожу!) акарицидными
и репеллентными
препаратами, но знайте,
что они не гарантируют
полной защиты.



Держитесь
подальше от высокой
травы и кустарников -
клещи не поднимаются
выше полуметра
от земли.

Каждые два часа
обязательно
осматривайтесь,
помогайте осмотреться
попутчикам.

© 2015, «МЧС России»

Все права на материалы, находящиеся на сайте,
охраняются в соответствии с законодательством РФ.

При полном или частичном использовании
материалов ссылка на mchs.gov.ru обязательна.

Осторожно, животные!



О чем нужно помнить при
встрече с
бездомными
животными?

Помни!!!


- При встрече с бездомными животными не кричи!
- Постарайся спокойно подойти к кому-нибудь из взрослых!
- Не издавай звуков подражания животным!

Запрещается:

- махать палкой, рукой;
- причинять боль животному;
- брать на руки бездомную кошку или собаку, гладить их;
- убегать с места встречи с животным;
- дергать животных за хвост.




Начинается гроза...



Во время грозы нельзя прятаться под высокими или отдельно стоящими деревьями; Если гроза застала тебя в воде, немедленно выходи на берег; Не бойся грохота грома. Он совсем не опасен.




**Не подходи к оборванным
проводам ближе 8–10 м**



Безопасность на воде.







**НЕ НЫРЯЙТЕ В НЕЗНАКОМЫХ МЕСТАХ !
НЕ ИЗВЕСТНО, ЧТО ТАМ МОЖЕТ ОКАЗАТЬСЯ
НА ДНЕ !**



**Всегда одевай
головной убор.**

**Будь осторожен
во время игр и
прогулок.**





**Играй
только на
детской
площадке
или около
своего дома.
Не гуляй в
тёмное
время суток.**



Не играй на
стройплощадке!


Вот стройплощадка. Некоторые ребята любят здесь играть. Но посмотри: глубокие ямы, бетонные плиты, кирпичи, трубы, различные строительные машины... Малейшая неосторожность, и может случиться несчастье.

**Крыши,
чердаки,
стройка - не
место для игр.**



**Летом особенно важно
соблюдать правила гигиены.**





Интернет - безопасность



Защити от **вирусов** свой "комп"!

Установи **антивирусник**, бегом!

Адрес, пароль, телефон, портрет...


Личные данные - **СЕКРЕТ!**



Незнакомец прислал письмо,
не открывай, с вирусом оно!

"Друг" виртуальный -
не для встречи реальной!

GjybrkbK.nbrb79
(ПониклиЛютики79)



Придумай посложней пароль.
Чередую буквы, цифры, знаки,
ты - король!



В сети не оскорбляй, не обижай, не угрожай!
Своей культурой поражай!

Основные угрозы безопасности детей в Интернете



Киберхулиганы

И дети, и взрослые могут использовать Интернет, чтобы изводить или запугивать других людей.



Хищники

Эти люди используют Интернет для того, чтобы заманить детей на личную встречу.




Злоупотребление общим доступом к файлам

Несанкционированный обмен музыкой, видео и другими файлами может быть незаконным или повлечь загрузку вредоносных программ.



Неприличный контент

Если дети используют Интернет без присмотра, они могут столкнуться с изображениями или информацией, от которой их желательно оградить.



Вторжение в частную жизнь

Заполняя различные формы в Интернете, дети могут оставить конфиденциальные сведения о себе или своей семье.

**Помни и соблюдай эти
правила.**

Отдыхай, набирайся сил.

**Счастливых и безопасных
тебе каникул!**