



**АЛЬФА
СТРАХОВАНИЕ**

Предстраховой осмотр ТС

[Начать обучение](#)

- 1 О чем данный курс?
- 2 Важные термины
- 3 Что такое предстраховой осмотр?
- 4 В каких случаях проводится предстраховой осмотр?
- 5 Кто проводит предстраховой осмотр?
- 6 Варианты проведения предстрахового осмотра
- 7 Условия проведения предстрахового осмотра
- 8 Порядок проведения предстрахового осмотра
- 9 Заполнение листа осмотра ТС
- 10 Особые случаи заполнения листа осмотра ТС
- 11 Учет и хранение листа осмотра ТС

[Назад](#)[Далее](#)

Цель предстрахового осмотра – реализовать право страховщика на осмотр имущества и зафиксировать состояние ТС на момент страхования.

Данное право обеспечено Гражданским кодексом РФ, ст.945 «Право страховщика на оценку страхового риска», п.1:

При заключении договора страхования имущества страховщик вправе произвести осмотр страхуемого имущества, а при необходимости назначить экспертизу в целях установления его действительной стоимости.



Правильно проведенный предстраховой осмотр поможет избежать повышенного риска необоснованных выплат при наступлении страхового события.

[Назад](#)[Далее](#)

Продавец

штатный сотрудник продающего подразделения ОАО «АльфаСтрахование»

Посредник

страховой агент или иной посредник ОАО «АльфаСтрахование»

Андеррайтер

сотрудник ШК или РЦ, в должностные обязанности которого входит определение степени риска, ставок премии, условий страхования и контроль убыточности по договорам страхования.

**Сокращения,
встречающиеся
в курсе**

ТС – транспортное средство

ДО – дополнительное оборудование

ЛО – лист осмотра

ШК – Штаб Квартира ОАО «АльфаСтрахование»

РЦ – региональный центр ОАО «АльфаСтрахование»

Что такое предстраховой осмотр?



Предстраховой осмотр – это комплекс мероприятий по осмотру страхуемого имущества (транспортных средств), который производится при заключении договора страхования.

! Предстраховой осмотр производится **до момента подписания договора страхования** и оплаты страховой премии (или первого взноса), и не ранее, чем **за 2 дня до момента начала срока действия договора**.

ПОРЯДОК ОПЛАТЫ	ЕДИНОВРЕМЕННО <input type="checkbox"/>	1й взнос в валюте договора	2 500,00	СРОК ОПЛАТЫ ПО	<u>20.03.2010</u>	
	В РАССРОЧКУ <input checked="" type="checkbox"/>	2й взнос в валюте договора	2 500,00	СРОК ОПЛАТЫ ДО	20.06.2010	
ЗАСТРАХОВАННОЕ ДОПОЛНИТЕЛЬНОЕ ОБОРУДОВАНИЕ		СТОИМОСТЬ ДОПОЛНИТЕЛЬНОГО ОБОРУДОВАНИЯ (в валюте договора)				
Дата оплаты первого взноса						
Дата начала срока действия договора			Дата подписания договора			
Выплата страхового возмещения производится на условиях Правил страхования, исключая Приложение к Правилам 1 и 2				ДА <input type="checkbox"/>	NET <input checked="" type="checkbox"/>	Голое КАСКО
Выплата страхового возмещения производится на условиях Правил страхования и Приложения 1, исключая Приложение 2 к Правилам				ДА <input checked="" type="checkbox"/>	NET <input type="checkbox"/>	Альфа-Бизнес
Выплата страхового возмещения производится на условиях Правил страхования и Приложения 2, исключая Приложение 1 к Правилам				ДА <input type="checkbox"/>	NET <input checked="" type="checkbox"/>	Альфа-Все включено
Если в договоре страхования не выбран ни один или выбрано более одного варианта выплаты страхового возмещения, выплата страхового возмещения производится на основании Правил страхования, исключая Приложение к Правилам 1 и 2.						
ТРЕБОВАНИЕ ПО УСТАНОВКЕ ПРОТИВОУГОННОЙ СИСТЕМЫ ПО ДОГОВОРУ <input type="checkbox"/> ДА <input checked="" type="checkbox"/> NET				НАИМЕНОВАНИЕ ПРОТИВОУГОННОЙ СИСТЕМЫ		
СРОК ДЕЙСТВИЯ ДОГОВОРА	с	<u>20 марта 2010 г.</u>	по	19 марта 2011 г.	ДАТА ВЫДАЧИ ПОЛИСА	
					<u>18 марта 2010 г.</u>	

В каких случаях проводится предстраховой осмотр?

1

При заключении договора страхования

- ✓ Первичное заключение договора по любому риску, независимо от комбинации страховых рисков.

2 При возобновлении договора страхования

- ✓ При возобновлении договора страхования производится изменение продукта и программы страхования, связанное с расширением покрытия;
- ✓ Возобновление договора страхования с программой Умное КАСКО;
- ✓ Перерыв в страховании составляет более 2-х суток;
- ✓ Страхователь (Выгодоприобретатель) отказался хотя бы от одного страхового возмещения и/или был отказ по убытку.

3

При изменении договора страхования

- ✓ Принятие на страхование рисков, которые ранее договор страхования не покрывал;
- ✓ Изменение страховой суммы по застрахованным рискам;
- ✓ Изменение франшизы в сторону уменьшения;
- ✓ Изменение продукта и программы страхования, связанное с расширением покрытия;
- ✓ Изменение лимита пробега, указанного в договоре.

4

В особых случаях

- ✓ Самостоятельное устранение клиентом повреждений, зафиксированных при проведении предыдущего предстрахового осмотра;
- ✓ Изменение порядка оплаты страховой премии, в случае, если соглашение о переносе платежа заключается в течении 7 суток до даты оплаты соответствующего платежа;
- ✓ Страховое возмещение было выплачено денежными средствами (по калькуляции Страховщика или независимой экспертизы) и/или ремонт осуществлялся Страхователем самостоятельно (ремонт на СТОА по выбору Страхователя) (при возобновлении договора);
- ✓ Отсутствует должным образом оформленный ЛО по возобновляемому договору;
- ✓ Указание андеррайтера на необходимость осмотра.



Кто проводит предстраховой осмотр?

Предстраховой осмотр ТС могут проводить:

Сотрудники ОАО «АльфаСтрахование»,
имеющие доверенность на
право проведения
предстрахового осмотра



Продавец/посредник,
имеющий доверенность от
ОАО «АльфаСтрахование»



Продавец/посредник без
доверенности от ОАО
«АльфаСтрахование» в
случае осмотра нового ТС (с
пробегом не более 100 км)



Как получить доверенность на право проведения осмотра ТС?

1



Сотрудник/посредник проходит письменную аттестацию на знание процедуры проведения предстрахового осмотра, а также проводит тестовый осмотр ТС. Результаты аттестации и пример проведенного тестового осмотра передаются андеррайтеру РЦ.


2



Андеррайтер РЦ согласовывает с андеррайтером ШК лимиты по возрасту осматриваемого ТС и страховой стоимости выдаваемых доверенностей на основании:

- результатов аттестации,
- примера проведенного осмотра с фотографиями,
- количества договоров страхования, заключенных сотрудником/посредником за последний год.

3




Доверенность на право проведения предстрахового осмотра выдается общим отделом компании (или оформляется приказом по РЦ).

Когда прекращается действие доверенности?

Действие доверенности прекращается вследствие:

- истечения срока доверенности;
- отмены доверенности лицом, выдавшим ее;
- отказа лица, которому выдана доверенность;
- изменение персональных данных (или должности) лица, на которое выдана доверенность;
- увольнения сотрудника;
- прекращения деятельности Компании;
- окончания или расторжения агентского договора с лицом, которому выдана доверенность;
- смерти гражданина, которому выдана доверенность, признания его недееспособным, ограниченно дееспособным или безвестно отсутствующим.

 В данных случаях лицо, которому выдана доверенность, или его наследники, обязаны немедленно вернуть доверенность в Компанию, выдавшую ее.

1

Осмотр у офиса ОАО «АльфаСтрахование» сотрудниками ОАО «АльфаСтрахование», имеющими доверенность на право проведения предстрахового осмотра.

2

Выездной осмотр. Проводится сотрудниками ОАО «АльфаСтрахование», имеющими доверенность на право проведения предстрахового осмотра.

3






Осмотр в другом филиале компании (не в том в котором заключался договор). Для осмотра ТС из других РЦ необходима предварительная заявка через андеррайтера ШК. При обращении клиента для проведения предстрахового осмотра, необходимо идентифицировать номер договора страхования, провести осмотр и выложить результаты осмотра на «Портал».


4

Самостоятельный осмотр продавцом/посредником при наличии доверенности на право проведения предстрахового осмотра.



Условия проведения осмотра ТС

-  Осмотр производится только при естественном освещении в светлое время суток.
-  Наличие возможности произвести фотосъемку со всех сторон ТС (в том числе изнутри ТС).
-  Фотографирование производится на цифровые фотокамеры с разрешением не менее 800X600 dpi с включенной опцией указания даты и времени.
-  ТС предоставляется к осмотру в чистом виде.
-  ТС предоставляется к осмотру без оклеенных кузовных и стеклянных элементов, препятствующих определению целостности данных элементов.

 **Осмотр при искусственном освещении** производится только по предварительному письменному согласованию с андеррайтером РЦ.



! Осмотр производится лицом, имеющим доверенность на осмотр от ОАО «АльфаСтрахование», при условии, что осматриваемое ТС укладывается в лимиты по страховой сумме до 2 500 000 рублей! и году выпуска -не более 3 лет осматриваемого ТС, в остальных случаях осмотр осуществляется штатным сотрудником ОАО

Далее

Порядок проведения осмотра ТС

[Назад](#)[Далее](#)

Правила осмотра и фотографирования ТС при внешнем осмотре

1. Кузов автомобиля фотографируется с четырех сторон (согласно схеме).
Гос. номер (при наличии) должен быть читаем на фотографиях.



Спереди слева



Сзади слева



Спереди справа



Сзади справа



Назад

Далее

**1. Идентификация
ТС**
**2. Осмотр и
фотографирование
ТС**
**3. Заполнение листа
осмотра**
2. Отдельно необходимо сфотографировать крупным планом:

- **каждое повреждение ТС**, зафиксированное при осмотре, приложив для масштаба небольшой предмет (например, зажигалку, ручку, визитку);
- **колесо** осматриваемого ТС (покрышка + диск). Если покрышки на осях ТС разные, то фотографируется одно переднее колесо и одно заднее;
- **дополнительное оборудование** (при наличии), установленное не заводом изготовителем ТС (металлическая или пластиковая защита бамперов, крыльев, дополнительные элементы освещения и т.п.). Каждый элемент фотографируется крупным планом независимо от того, застраховано оно или нет договором страхования;
- **ключи от ТС и брелоки** от всех, установленных на ТС противоугонных систем.


Повреждение

Повреждение

Колесо

Ключи


Назад

Далее

Правила фотографирования ТС при внутреннем осмотре

3. Фотографирование производится через открытые двери, крышку багажника и капота по одной фотографии:

- со стороны каждой двери;
- со стороны открытого багажника;
- подкапотное пространство;
- показания одометра (пробега автомобиля).

[Назад](#)[Далее](#)

В случае, если ТС имеет значительные повреждения, решение о принятии на страхование данного ТС требует обязательного согласования с Андеррайтером

Под «значительными повреждениями» понимаются:

Механические повреждения –

(вмятины/деформация) на металлических и пластмассовых деталях/элементах

- ◆ повреждение более 25% общей площади одного кузовного элемента;
- ◆ повреждено более трех кузовных элементов, в том числе стекол и стеклянных элементов приборов внешнего освещения;
- ◆ при отсутствии одного кузовного или стеклянного элементов, в том числе прибора внешнего освещения (за исключением бокового зеркала заднего вида, молдинга).

Коррозийные повреждения –

повреждения кузовного элемента путем ржавления металла

- ◆ повреждение более 10% общей площади одного кузовного элемента;
- ◆ повреждено более трех кузовных элементов;
- ◆ следы сквозной коррозии на одном из кузовных элементов.

АЛЬФА СТРАХОВАНИЕ ЛИСТ ОСМОТРА ТРАНСПОРТНОГО СРЕДСТВА

Место для камеры

Настоящее приложение является неотъемлемой частью настоящего Полиса № 090004810210 от 29 февраля 2010 г.

Тип транспортного средства: KIA OPIRUS Рег. знак: X 5 5 5 X X - 7 7 год выпуска ТС: 2 0 0 5 VIN: K N E L D 2 2 4 3 4 5 0 4 2 0 4 5

1. ПОВРЕЖДЕНИЯ ТС
Если ТС не имеет повреждений, то в данной графе необходимо указать поврежденный цвет. В случае, если ТС имеет повреждения, необходимо указать поврежденную деталь на схеме, наметить наименование и детали, описать характер повреждения детали, используя данные повреждения.

ЛПТ - лакокрасочное покрытие Вн - выштамп Св - скол Тр - трещина Пн - потертость Кор - коррозия ОЗ - отсутствие элемента

1. Передний бампер, ЛПТ1
2. Задний бампер, ЛПТ 2

НАЛИЧИЕ И МОДЕЛЬ ПОВРЕЖДЕНИЙ (КОМПЛЕКТ):
Лепестки DUNLOP SPORT 225 / 60 R16
Шины Michelin 225 / 60 R16

ДИСКИ КОЛЕС: Две
 Стальные Литые Кованые
 Стальные Литые Кованые

2. КОМПЛЕКТАЦИЯ ТС
Наименование оборудования, индентификационный номер, покрывающийся оригинальным риском Базис и Унифр при условии, что оно установлено на момент изготовления

Климатическая установка/Кликондиционер Электроподогрев лобового стекла Отсроченная выработка автомобиля

Кованые диски Тонирование стекол Дополнительные защитные пороги

Спидометр фар Датчик дождя Передние защитные дуги

Промысловые фары Люк (с/без) Задние защитные дуги

Декоративные колпачки Аудио колонки 6 Расположение парктроника (передней/задней/камера заднего вида)

Обивка салона кожей Запасная машина Пакет безопасности 4

CD-чейнджер на _____ дисков Телевизор ЖК-дисплей DVD

Иное _____

Количество комплектов колес и брызжков (указывается в шт.): в наличии со стоек брызжков


Установленные ТС

3. ПЕРЕЧЕНЬ ДОПОЛНИТЕЛЬНОГО ОБОРУДОВАНИЯ И ЭЛЕМЕНТОВ ТЮНИНГА, УСТАНОВЛЕННОГО НА ТС.

1. Диск Рейкс K18 4 шт. 6.
2. Dunlop Sport 4 шт. 7.
3. 8.
4. 9.
5. 10.


4. РЕЗУЛЬТАТ ОСМОТРА ТС - ПОВРЕЖДЕНИЯ ЕСТЬ НЕТ

Все данные, указанные в настоящем приложении транспортного средства иной или с ними совпад, являются достоверными и соответствуют действительности.

СТРАХОВАТЕЛЬ: ФИО/Наименование организации Гусев Вячеслав Вячеславович ПОДПИСЬ:  ИЛ

Для юридического лица обязательна печать.

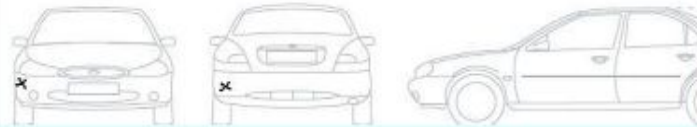
ТС мной осмотрено с 28 февраля 2010 г. в 15:30 мин.

ПРЕДСТАВИТЕЛЬ СТРАХОВЩИКА: ФИО Сытников Гарлем Евдокимович ПОДПИСЬ:  ИЛ

№ доверенности (бланк, отгрузка) №210 от 31 февраля 2010 г.

Наименование организации (дополнительно)

Единый Контактный Центр: 8 800 333 0 995



Данный раздел, заполняется при наличии повреждений, на рисунке-схеме транспортного средства, указывается место повреждения на соответствующих деталях ТС. При отсутствии повреждений – пропускается.

Назад

Далее

АЛЬФА СТРАХОВАНИЕ ЛИСТ ОСМОТРА ТРАНСПОРТНОГО СРЕДСТВА

Место для номера

Настоящее описание является неотъемлемой частью настоящего Полиса. 0900040102110 от 29 февраля 2010

Транспортное средство: KIA OPTIMA Рег. знак: X 5 5 5 X X - 7 7 год выпуска ТС: 2 0 0 5

1. ПОВРЕЖДЕНИЯ ТС
Если ТС не имеет повреждений, то в данной графе проставляется датчиком сканера, нажав на кнопку ЛКП - левая сторона покрыва. Вы - водитель

Передний бампер, ЛКП1
Задний бампер, ЛКП2

НАЛИЧИЕ И МОДЕЛЬ ПОКРЫШЕК (КОМПЛЕКТ):

Летний	DUNLOP SPORT	225	/	60	R	R16				
Зимний	Мишлен	225	/	60	R	R16				

ДИСКИ КОЛЕС: Два (кол-во комплектов)

Стальные Литые Кованые Иное

Стальные Литые Кованые Иное

2. КОМПЛЕКТАЦИЯ ТС
Индикация обдувания, выдвигание знаков, габариты с зеркалами, рейка Каско и Утиль при условии, что они установлены заводом изготовителем

Климатическая установка/Кондиционер Электростеклоподъемники лобового стекла Обогреватель заднего стекла Обогрев выхлопной автомобильной системы

Кованые диски Тонирование стекол Держатель мобильного телефона Держатель мобильного телефона

Спидометр фар Датчик дождя Передние защитные диски Задние защитные диски

Промывочные фары Люк (хэтчбек) Расположение гидроцилиндров (передний/задний/камера заднего вида)

Декоративные колпачки Аудио колонки 6 Расположение гидроцилиндров (передний/задний/камера заднего вида)

Обивка салона кожей Запасная колесная DVD Подушки безопасности 4

CD-чейнджер на 4 диска Телевизор ЖК-дисплей DVD

Иные

В комплект входят комплекты ключей и брелок (сигнализация 2 шт. в наличии 10 слов Клиента).

3. ПЕРЕЧЕНЬ ДОПОЛНИТЕЛЬНОГО ОБОРУДОВАНИЯ И ЭЛЕМЕНТОВ ТЮНИНГА, УСТАНОВЛЕННОГО НА ТС:

1. Диски Рейкс КВ 4 шт.	6.
2. Dunlop Sport 4 шт.	7.
3.	8.
4.	9.
5.	10.

4. РЕЗУЛЬТАТ ОСМОТРА ТС. ПОВРЕЖДЕНИЯ ЕСТЬ НЕТ

Все сведения, указанные в настоящем листе осмотра транспортного средства иной или с иной целью, являются достоверными и соответствуют действительности.

СТРАХОВАТЕЛЬ: ФИО/Наименование организации: **Гусев Владимир Валентинович** подпись: _____

Для юридического лица обязательна печать.

ТС мой/арендуется с: 29 февраля от 10 в 15 30 мин.

ПРЕДСТАВИТЕЛЬ СТРАХОВЩИКА: ФИО **Савинцев Гарлем Владимирович** подпись: _____

№ документа (дисконт, сертификат): **ИД10** от 31 февраля 2010

Наименование организации (дополнительно)

НАЛИЧИЕ И МОДЕЛЬ ПОКРЫШЕК (КОМПЛЕКТ):

ДИСКИ КОЛЕС: Два

(кол-во комплектов)

Летний **DUNLOP SPORT** 225 / 60 R R16

Зимний **Мишлен** 225 / 60 R R16

Стальные Литые Кованые Иное

Стальные Литые Кованые Иное

Указывается марка, модель и размерность
покрышек и дисков.



Последствия некорректного указания информации о дисках и покрышках в листе осмотра.

1. Если в листе осмотра не указана марка, модель и размерность установленных на ТС покрышек, страховая компания выплачивает страховое возмещение из расчета минимальной стоимости возможных покрышек, на данной конкретной модели ТС.

2. Если на момент наступления страхового случая, покрышки и/или диски на застрахованном ТС не совпадают с указанными в листе осмотра, страховая компания не выплачивает страховое возмещение за данные покрышки и/или диски.

Назад

Далее

**1. Идентификация
ТС**
**2. Осмотр и
фотографирование ТС**
**3. Заполнение листа
осмотра**

АЛЬФА СТРАХОВАНИЕ ЛИСТ ОСМОТРА ТРАНСПОРТНОГО СРЕДСТВА

Место для номера

Настоящее описание является неотъемлемой частью настоящего Полиса: 099904601021/0 от 29 февраля 10 г.

Транспортное средство: KIA OPIRUS Рег. знак: X 5 5 5 X X - 7 7 год выпуска ТС: 2 0 0 5 VIN: K N E L D 2 2 4 3 4 5 0 4 2 0 4 5

1. ПОВРЕЖДЕНИЯ ТС
Если ТС не имеет повреждений, по данной графе необходимо указать «исправен/нет». В случае если ТС имеет поврежденную деталь, в строке «наличие» наметить на детали область характер повреждения, детали, используя ЛЮП - лупочное покрытие. Вв - выштам Сх - скол Тр - трещина Пт - пятнистость Кор - коррозия

Передний бампер, ЛКП1
Задний бампер, ЛКП2

НАЛИЧИЕ И МОДЕЛЬ ПОКРЫШЕК КОМПЛЕКТ:

Диск	DUNLOP SPORT	225	80	R16	<input type="checkbox"/> Стальной
Шина	Мишлен	225	80	R16	<input type="checkbox"/> Стальной

2. КОМПЛЕКТАЦИЯ ТС
Нижеуказанное оборудование, выделенное знаком, покрывается страхованием риска Каско и Ущерб при условии, что оно установлено заводом-изготовителем

<input checked="" type="checkbox"/> Климатическая установка/Кондиционер	<input type="checkbox"/> Электроподогрев лобового стекла	<input type="checkbox"/> Встроенная выдвигающаяся автоматическая
<input checked="" type="checkbox"/> Ксеноновые фары	<input type="checkbox"/> Тонирование стекол	<input type="checkbox"/> Дополнительные защитные пороги
<input type="checkbox"/> Омыватель фар	<input type="checkbox"/> Датчик дождя	<input type="checkbox"/> Передняя защитная дуга
<input checked="" type="checkbox"/> Противотуманные фары	<input type="checkbox"/> Люк (эл./мех.)	<input type="checkbox"/> Задняя защитная дуга
<input type="checkbox"/> Декоративные колпаки	<input checked="" type="checkbox"/> Аудио колонки 6	<input type="checkbox"/> Расположение парктроника: (передний/задний/камера заднего вида)
<input checked="" type="checkbox"/> Обивка салона кожей	<input checked="" type="checkbox"/> Заводская магнитола	<input checked="" type="checkbox"/> Подушки безопасности 4
<input type="checkbox"/> CD-чейнджер на ___ дисков	<input type="checkbox"/> Телевизор	<input type="checkbox"/> ЖК-дисплей
<input type="checkbox"/> DVD		
<input type="checkbox"/> Другое		

Количество комплектов ключей и брелоков сигнализации 2 шт.: - в наличии - со слов Клиента;

Установленные ПС

3. ПЕРЕЧЕНЬ ДОПОЛНИТЕЛЬНОГО ОБОРУДОВАНИЯ И ЭЛЕМЕНТОВ ТЮНИНГА, УСТАНОВЛЕННОГО НА ТС

1. Диск Репейс КВ 4 шт.	6.
2. Dunlop Sport 4 шт	7.
3.	8.
4.	9.
5.	10.

4. РЕЗУЛЬТАТ ОСМОТРА ТС. ПОВРЕЖДЕНИЯ ЕСТЬ НЕТ

Для сведения, указанные в настоящем описании транспортные средства любой или с ними, если, являются действительными и соответствуют действительности.

СТРАХОВАТЕЛЬ: ФИО/наименование организации: **Гусев Владимир Владимирович** ПОДПИСЬ: *Гусев*

Для юридического лица обязательна печать.

ТС мной осмотрено с 29 февраля 10 г. в 15 30 час.

ПРЕДСТАВИТЕЛЬ СТРАХОВЩИКА: ФИО **Сытников Гарлем Владимирович** ПОДПИСЬ: *Сытников*

МР доверенности (делег. полномочия): **NR210** от 31 февраля 10 г.

Наименование организации (юридическая компания):

Единый Контактный Центр: 8 800 330 0 999

Нижеуказанное оборудование, выделенное знаком, покрывается страхованием рисков Каско и Ущерб при условии, что оно установлено заводом-изготовителем

- | | | |
|---|--|--|
| <input checked="" type="checkbox"/> Климатическая установка/Кондиционер | <input type="checkbox"/> Электроподогрев лобового стекла | <input type="checkbox"/> Встроенная выдвигающаяся автоматическая |
| <input checked="" type="checkbox"/> Ксеноновые фары | <input type="checkbox"/> Тонирование стекол | <input type="checkbox"/> Дополнительные защитные пороги |
| <input type="checkbox"/> Омыватель фар | <input type="checkbox"/> Датчик дождя | <input type="checkbox"/> Передняя защитная дуга |
| <input checked="" type="checkbox"/> Противотуманные фары | <input type="checkbox"/> Люк (эл./мех.) | <input type="checkbox"/> Задняя защитная дуга |
| <input type="checkbox"/> Декоративные колпаки | <input checked="" type="checkbox"/> Аудио колонки 6 | <input type="checkbox"/> Расположение парктроника: (передний/задний/камера заднего вида) |
| <input checked="" type="checkbox"/> Обивка салона кожей | <input checked="" type="checkbox"/> Заводская магнитола | <input checked="" type="checkbox"/> Подушки безопасности 4 |
| <input type="checkbox"/> CD-чейнджер на ___ дисков | <input type="checkbox"/> Телевизор | <input type="checkbox"/> ЖК-дисплей |
| <input type="checkbox"/> DVD | | |
| <input type="checkbox"/> Другое | | |

Количество комплектов ключей и брелоков сигнализации 2 шт.: - в наличии - со слов Клиента;

Установленные ПС

- Если оборудование установлено заводом-изготовителем, ЛО заполняется как на примере.
- Если оборудование установлено не заводом-изготовителем, оно принимается на страхование как ДО.

Назад

Далее

АЛЬФА СТРАХОВАНИЕ ЛИСТ ОСМОТРА ТРАНСПОРТНОГО СРЕДСТВА

Место для номера

Настоящее описание является основной частью настоящего Полиса. 000004510102110 от 29 февраля 2010 г.

Транспортное средство: KIA OPIRUS Рег. знак: X 5 5 5 X X - 7 77 год выпуска ТС: 2 0 0 5 VIN: K N E L D 2 2 4 3 4 5 0 4 2 0 4 5

1. ПОВРЕЖДЕНИЯ ТС
Если ТС не имеет повреждений, то в данной графе необходимо указать повреждений нет. В случае если ТС имеет повреждения, необходимо указать поврежденную деталь на схеме, написать наименование детали, описать характер повреждения детали, используя данные сокращения:
ЛПТ - лакокрасочное покрытие Вн - выемка Сл - скол Тр - трещина Пт - потертость Кор - коррозия ОЗ - отсутствие элемента

Передний бампер, ЛПТ 1
Задний бампер, ЛПТ 2


НАЛИЧИЕ И МОДЕЛЬ ПОКРЫШЕК (КОМПЛЕКТ):
Летний DUNLOP SPORT 225
Зимний Мишлен 225


2. КОМПЛЕКТАЦИЯ ТС
Максимальное оборудование, указанное в паспорте, покрывает только комплектацию:
 Климатическая установка/Кондиционер Электронный тормоз
 Спидершнел фары Тонировка
 Спидершнел фары Дачейн доп. Лок б.
 Прямостоящие фары Люк б.
 Двухцветные колпачки Аудио ко.
 Обивка салона кожей Замок ко.
 CD-чейнджер на ___ дисках Телевизион.
 Иные

Количество комплектов ключей и брелоков сигнализации 2 шт.
Установленные ПС

3. ПЕРЕЧЕНЬ ДОПОЛНИТЕЛЬНОГО ОБОРУДОВАНИЯ И ЭЛЕМЕНТОВ ТЮНИНГА, УСТАНОВЛЕННОГО НА ТС:

1. Диск Replica K18 4 шт.	6.
2. Dunlop Sport 4 шт	7.
3. _____	8. _____
4. _____	9. _____
5. _____	10. _____

4. РЕЗУЛЬТАТ ОСМОТРА ТС. ПОВРЕЖДЕНИЯ ЕСТЬ НЕТ
Все сведения, указанные в настоящем описании транспортного средства выверены и соответствуют действительности.
СТРАХОВАТЕЛЬ: ФИО/Наименование организации: Сушик Владимир Владимирович ПОДПИСЬ: 
Для юридического лица обязательна печать.

ТС мной осмотрено с 29 февраля 2010 г. в 15 ч. 30 мин.
ПРЕДСТАВИТЕЛЬ СТРАХОВЩИКА: ФИО Сырников Гарлем Владимирович ПОДПИСЬ: 
ИП/директор (инст. сотрудник) №210 от 31 февраля 2010 г.

Наименование организации (полное наименование)

...Единый Контактный Центр: 8 800 333 0 999

3. ПЕРЕЧЕНЬ ДОПОЛНИТЕЛЬНОГО ОБОРУДОВАНИЯ И ЭЛЕМЕНТОВ ТЮНИНГА, УСТАНОВЛЕННОГО НА ТС:

1. Диск Replica K18 4 шт.	6. _____
2. Dunlop Sport 4 шт	7. _____
3. _____	8. _____
4. _____	9. _____
5. _____	10. _____

- Данный раздел заполняется с точным указанием марки, модели, размерности, количества и стоимости ДО (диски, резина, не штатная аудиосистема и др.).
- Если ДО нет – ставится прочерк.

Назад

Далее

**1. Идентификация
ТС**
**2. Осмотр и
фотографирование ТС**
**3. Заполнение листа
осмотра**

АЛЬФА СТРАХОВАНИЕ ЛИСТ ОСМОТРА ТРАНСПОРТНОГО СРЕДСТВА

Место для номера

Настоящим описанием является составная часть настоящего Полиса № 0000045010210 от 28 февраля 10 г.

Транспортное средство: KIA OPIRUS Рег. знак: X 5 5 5 X X - 7 7 7 Под выкупом ТС: 2 0 0 5 VIN: K N E L D 2 2 2 4 3 4 5 0 4 2 0 4 5

1. ПОВРЕЖДЕНИЯ ТС
Если ТС не имеет повреждений, то в данной графе необходимо указать поврежденный нет. В противном случае, необходимо указать поврежденную деталь на схеме; не забыть наименование детали, описать характер повреждения детали, использовать данные сфотографировать.
ЛПТ - лакокрасочное покрытие Вл - выштамп Сл - скол Тр - трещина Пт - пестроты Кор - коррозия ОЗ - отсутствие авиамата

1. Передний бампер, ЛПТ1
2. Задний бампер, ЛПТ2
3.
4.
5.

НАЛИЧИЕ И МОДЕЛЬ ПОВРЕЖДЕНИЙ ОСМОТРИТЕЛИ:

Деталь	225
Модель	Мицубиси

2. КОМПЛЕКТАЦИЯ ТС
Наименование оборудования, выделенное знаком, содержащее название устройства

<input checked="" type="checkbox"/> Блокировка системы тормозов	<input type="checkbox"/> Электрозеркала
<input checked="" type="checkbox"/> Кондиционер	<input type="checkbox"/> Тонировка
<input type="checkbox"/> Спидометр	<input type="checkbox"/> Датчик парковки
<input checked="" type="checkbox"/> Противотуманные фары	<input type="checkbox"/> Лампы ближнего света
<input type="checkbox"/> Декоративные колпачки	<input checked="" type="checkbox"/> Аудио магнитола
<input checked="" type="checkbox"/> Обивка салона кожей	<input type="checkbox"/> Замки зажигания
<input type="checkbox"/> CD-чейнджер на _____ диска	<input type="checkbox"/> Телевизор
<input type="checkbox"/> Иные _____	

Количество комплектов ключей и брелоков (с указанием количества) _____
Резервирование ТС _____

3. ПЕРЕЧЕНЬ ДОПОЛНИТЕЛЬНОГО ОБОРУДОВАНИЯ

1. Диск Репарс КМ 4 шт.
2. Dunlop Sport 4 шт.
3.
4.
5.

4. РЕЗУЛЬТАТ ОСМОТРА ТС. ПОВРЕЖДЕНИЯ ЕСТЬ НЕТ
Все сведения, указанные в настоящем описании транспортного средства мной или с моих слов, являются достоверными и соответствуют действительности.
СТРАХОВАТЕЛЬ: ФИО/Наименование организации Гуашин Владимир Владимирович подпись *Гуашин* м.п.
Для юридического лица обязательна печать.
ТС мной осмотрено « 28 » февраля 20 10 г. в 15 ч. 30 мин.
ПРЕДСТАВИТЕЛЬ СТРАХОВЩИКА: ФИО Сырников Гарлем Бедросович подпись *Сырников*
№ доверенности (агент, сотрудник) №210 от « 31 » февраля 20 10 г.
Наименование организации (ассистанская компания) _____
Единый Контактный Центр: 8 800 333 0 999

Со стороны Страхователя право подписи имеет:
Собственник, Страхователь или любое иное лицо с Генеральной доверенностью, заверенной нотариально.

Со стороны Страховщика право подписи имеет:
Лицо, имеющее доверенность или лицо, заключающее договор от имени Страховщика (в случаях, когда такое допустимо).

Назад

Далее

**1. Идентификация
ТС****2. Осмотр и
фотографирование ТС****3. Заполнение листа
осмотра**

Особые случаи заполнения ЛО

1. При возобновлении договора страхования.

Если к возобновляемому договору не применим ни один из случаев предстрахового осмотра ([Случаи проведения страхового осмотра](#)), порядок заполнения ЛО следующий:

- информация из старого ЛО (повреждения при наличии, комплектация, информация о колесах, противоугонной системе, аудио-оборудовании, ДО) переносится в ЛО к новому договору;
- ЛО подписывается страхователем и продавцом/посредником, независимо от наличия доверенности на право предстрахового осмотра.

2. При заключении договора страхования на новое ТС.

При оформлении договора страхования на новое ТС (пробег до 100 км), проданное в салоне официального дилера ЛО заполняет продавец/посредник независимо от наличия доверенности на право проведения предстрахового осмотра, при этом:

- фотографирование ТС не обязательно, при приложении копии листа комплектации ТС;
- продавцом/посредником дополнительно указывается в ЛО марка/модель покрышек, т.к. в листе комплектации нет этой информации.



Назад

Далее

Учет и хранение результатов осмотра

Заполненный и подписанный лист осмотра фотографируется крупным планом.

Сроки действия листа осмотра:

2 дня - для обычных договоров КАСКО,
10 дней – для кредитных договоров.

Лист осмотра сдается в Отдел сопровождения продаж совместно со всей документацией договора страхования. (Сдача договора в компанию без листа осмотра возможна только с письменного согласования андеррайтера РЦ).

Фотографии осмотра ТС вместе с фотографией или сканом ЛО отправляется в электронный архив компании (портал) в течение 3 дней с момента осмотра.

! При превышении этих сроков лист осмотра считается недействительным.



- Фотографии осмотра ТС вместе с фотографией или сканом акта осмотра необходимо отправить на электронный адрес:
foto_osmotr_kazan@alfastrah.ru указав в теме письма номер полиса, ФИО клиента.

Пример: **foto_osmtr_kazan@alfastrah.ru**

- Тема письма: **49325/046/3604991/7 Иванов И.И.**

Вы завершили обучение!