

7-Б класс

Дата: 03.11.21

**Внеурочная
деятельность
«Город мастеров»
Занятие по теме:
«Поделки из
бросового
материала»**





Работы из бросового материала





Цветы из пластиковых стаканчиков





Техника безопасности при работе с ножницами



Не держи ножницы концами вверх.



Не оставляй ножницы в открытом виде.



При работе следи за пальцами левой руки.



Клади ножницы на стол так, чтобы они не свешивались за край стола.



Передавай ножницы в закрытом виде кольцами в сторону товарища.



Не режь ножницами на ходу, не подходи к товарищу во время резания.

Сначала изготовим цветы.

Ножницами отрезаем у всех стаканчиков жёсткие ободки.



Из стаканчика сделаем нижние лепестки цветка. Для этого от краёв к донышку делаем надрезы так, чтобы получилось четыре треугольных лепестка. Отгибаем лепестки в стороны чуть выше донышка.




Берём стаканчик с меньшим по размеру доньшком и делаем из него внутренние лепестки цветка. Разрезаем стороны стаканчика на четыре части, немного не дорезая до доньшка. Получившиеся лепестки закругляем сверху (по желанию можно придать любую другую форму лепесткам).



Чтобы они выглядели более открытыми можно слегка отогнуть в сторону верхнюю часть лепестка.



Из проволоки делаем серединку цветка.



Лепестки цветка вставляем друг в друга, в середине делаем шилом два отверстия для крепления. Берём серединку цветка и вставляем её концы для крепления в отверстия. Концы скручиваем вместе. Цветок готов. Таким же образом делаем ещё два цветка.



Знаете ли вы что:

до полного разложения бумаги нужно

более 2-х лет;

консервной банки – более 90 лет;

полиэтиленовому кульку – 200 лет;

стеклу – 1000 лет.

Получившиеся цветы прикручиваем на алюминиевую проволоку. Из пластиковой бутылки вырезаем листья для цветка. Также прикручиваем их медной проволокой к стеблю-проволоке.



Стебель обматываем полосой
вырезанной из целлофанового
пакета. Конец целлофановой
ленты закрепляем скотчем.



Давайте беречь Землю вместе!
Не захламлять её мусором — научимся
правильно перерабатывать мусор, а не копить
его. Давайте начнём с малого.
Со своего дома, сада, двора.





Интернет источники:

<http://ped-kopilka.ru/detskoe-tvorchestvo/podelki-iz-plastikovyh-butylok/cvety-iz-plastikovyh-stakanchikov-svoimi-rukami.html> мастер- класс

www.liveinternet.ru/users/tussja/rubric/1888907 - земной шар на

ладонях

<http://armenpress.am/rus/news/716072/mezhdunarodniyiy-den-materi-zemli-istoriya-prazdnika.html> - планета на руках

<http://vestiua.com/ru/news/20121030/13041.html> - земной шар на листике

http://www.moi-kotenok.ru/view_invited_paper.php?id=365 –

мусор

<http://www.atlanko.ru/blog/tag/musor> - мусор в

городе

<http://www.art-saloon.ru/ru/item.aspx?ItemID=2994> – кислотный дождь

http://www.stpravda.ru/20080430/V_ramkah_akcii_Sohranim_prirodu_Stavropolya_studentsy_ubirali_mus_30483.html - люди убирают мусор

<http://4vegan.ru/2012/03/trashhh/> - переработка

мусора

Украшения

<http://esp.md/2012/10/26/samodelnye-ukrasheniya-poyavilis-v-belckix-detskix-sadax-foto/> - лягушка из покрышек

<http://ukrashenia.besaba.com/razdeli/foto/podelki-dlya-ukrasheniya-dvora-foto.html> - клумба

<http://www.bolshoyvopros.ru/questions/312073-na-kakom-sajte-mozhno-najti-podelki-dlja-dachi.html> - пальмы из пласт. бутылок

<http://www.liveinternet.ru/users/4340976/post229148646/> - лебеди

<http://idealsad.com/podelki-dlya-sada-iz-područnyih-materialov/> - сапоги с цветами

<http://www.maam.ru/detskijsad/ukrashenie-uchastka-11052.html> - попугай

<http://biletvbudushee.megahitbah.ru/?p=44> – пчелка

<http://www.forum.zoo.kz/showthread.php?t=20678&page=3> - кактусы

<http://stranamasterov.ru/node/402987> - лебеди из пакетов

<http://efachka.ru/post267177960> - мишка из покрышек

<http://www.13.mchs.gov.ru/news/detail.php?news=15043><http://www.13.mchs.gov.ru/news/detail.php?news=15043> - Рузаевка

<http://www.proshkolu.ru/user/alex-58/file/3098954/> - поле

<http://svit24.net/events/42-events/30902-v-jakutskje-oluchshylos-sostojanye-atmosfer> - СМОГ

<http://www.yep-nnov.ru/?id=2135> - окраина

<http://ped-kopilka.ru/pedagogika/metodika/metodicheskaja-razrabotka-zanjatija-po-teme-oberegovaja-vepskaja-kukla/page-2.html> - техника безопасности

<http://medvesti.com/news/world/26869-issledovateli-viyasnili-cto-zagryaznenie-sostoyaniya-okruzhayushchey-sredi-yavlyaetsya-prichinoy-gibeli-lyudey.html> – шар земной в руках

http://sr-school.ucoz.ru/photo/shkolnye-meroprijatija/8_a_na-subbotnike/2-0-29 - на субботнике