

**АНАЛИЗ ДЕЯТЕЛЬНОСТИ
ЦЕНТРА ФОТО-ВИДЕОФИКСАЦИИ
ГКУВО «Служба ГО, ПБ и ЧС
Владимирской области»**

на территории Владимирской области

за 7 месяцев 2017 года



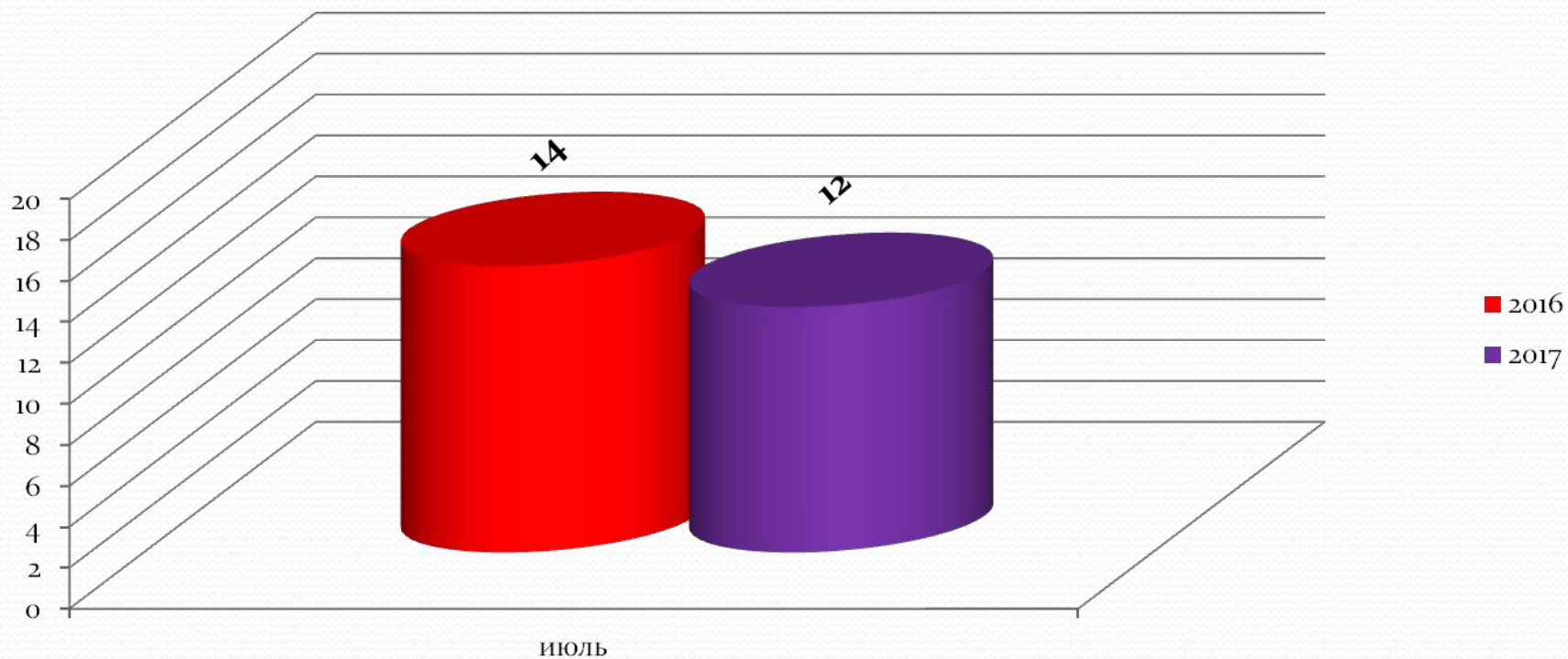


СТАТИСТИЧЕСКИЕ ДАННЫЕ КОЛИЧЕСТВЕ ДТП ПО ПРИЧИНЕ ПРЕВЫШЕНИЯ СКОРОСТИ НА ТЕРРИТОРИИ ВЛАДИМИРСКОЙ ОБЛАСТИ

Количество ДТП по причине превышения скорости за 7 месяцев:

2016 год - **194**

2017 год - **130**






**ПОКАЗАТЕЛИ РАБОТЫ
ГРУППЫ ПЕРЕДВИЖНЫХ КОМПЛЕКСОВ
ЦЕНТРА ФОТО-ВИДЕОФИКСАЦИИ
ГКУВО «СЛУЖБА ГО, ПБ и ЧС ВЛАДИМИРСКОЙ ОБЛАСТИ»**

Всего за 7 месяцев проведено патрулирований:

2016 год - **534**

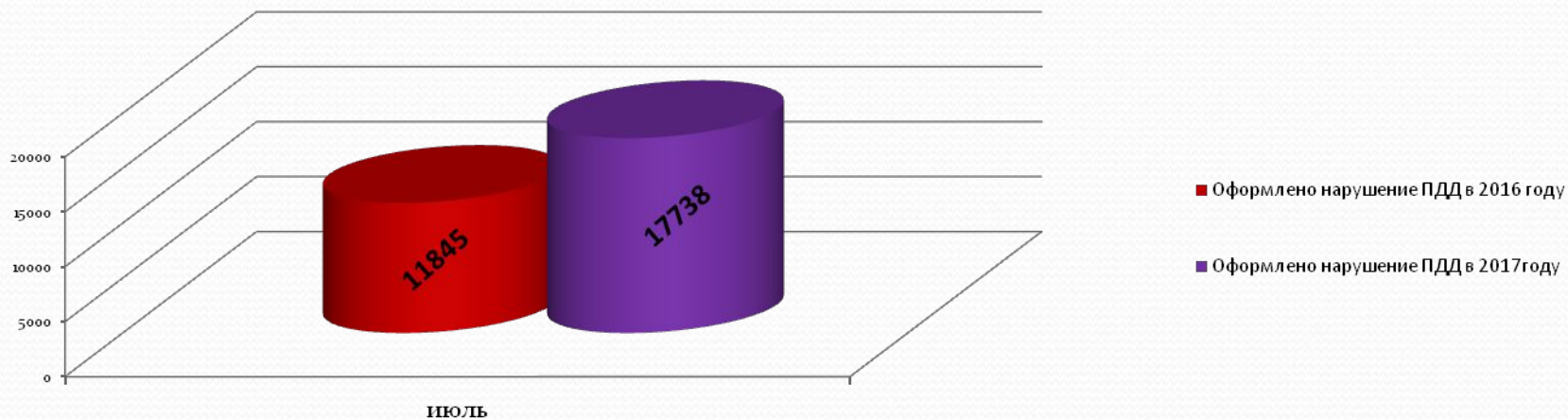
2017 год - **620**



Всего за 7 месяцев оформлено нарушений:

2016 год - **67 741**

2017 год - **108 844**



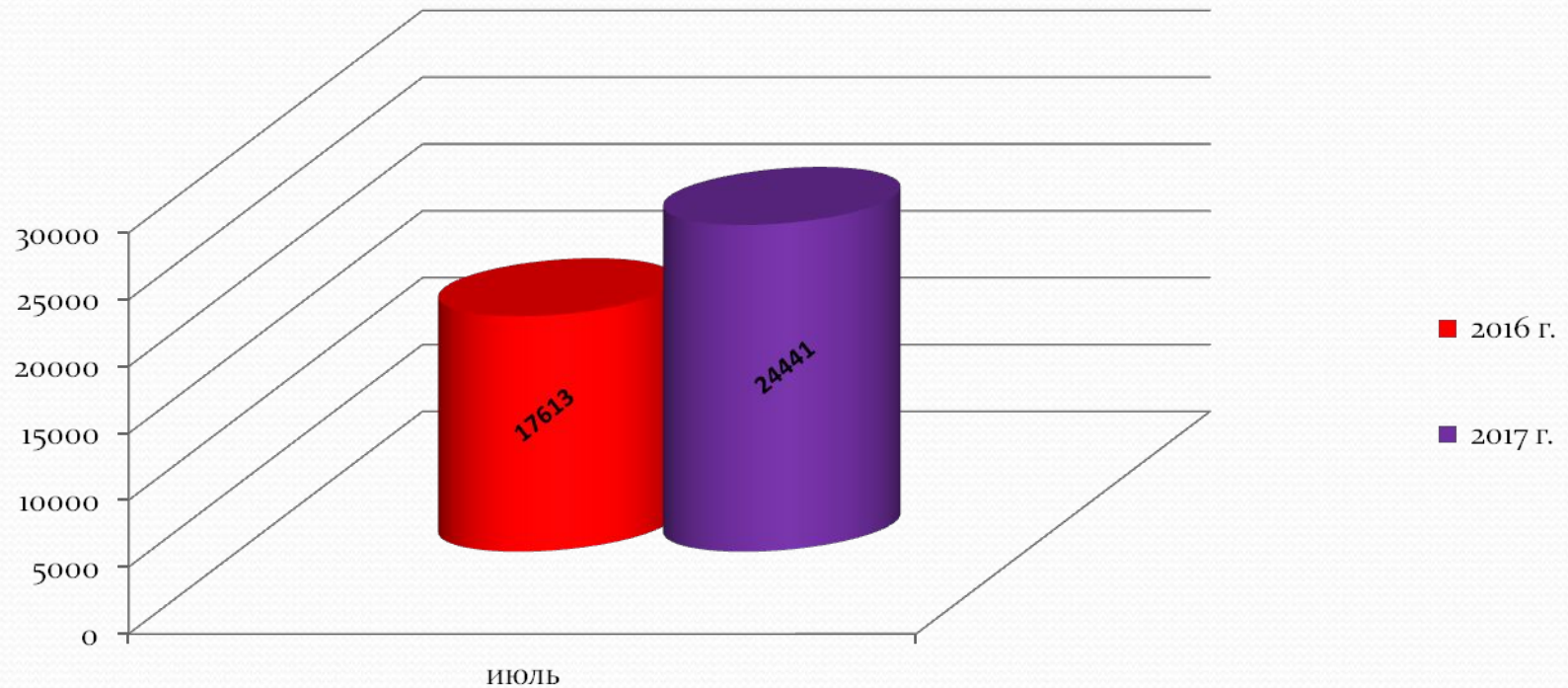


**ПОКАЗАТЕЛИ РАБОТЫ
ГРУППЫ ПЕРЕДВИЖНЫХ КОМПЛЕКСОВ
ЦЕНТРА ФОТО-ВИДЕОФИКСАЦИИ
ГКУВО «СЛУЖБА ГО, ПБ и ЧС ВЛАДИМИРСКОЙ ОБЛАСТИ»
И УГИБДД УМВД РОССИИ ПО ВЛАДИМИРСКОЙ ОБЛАСТИ**

Количество оформленных нарушений за 7 месяцев:

2016 год – 154 757

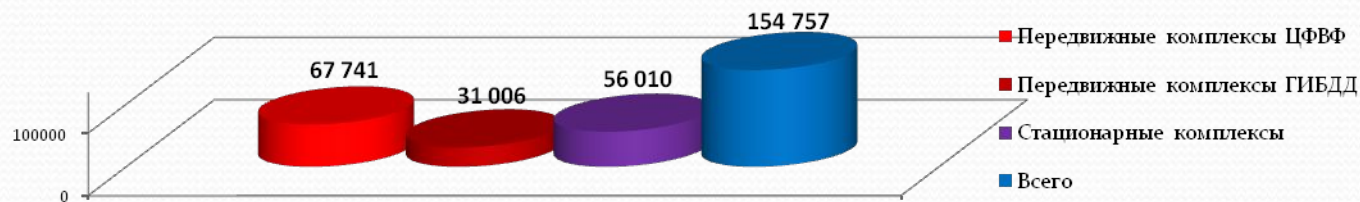
2017 год – 159 844





СРАВНИТЕЛЬНЫЙ АНАЛИЗ ПОКАЗАТЕЛЕЙ ФИКСАЦИИ НАРУШЕНИЙ ПДД РАЗЛИЧНЫМИ ТИПАМИ СРЕДСТВ ФОТО-ВИДЕОФИКСАЦИИ НА ТЕРРИТОРИИ ВЛАДИМИРСКОЙ ОБЛАСТИ

за 7 месяцев 2016 года



за 7 месяцев 2017 года

