

Муниципальное автономное дошкольное образовательное учреждение «Детский сад №128»

«Детективное агентство «Лелика»»



**Новогодний
«Переполох»»**
(Дидактическая игра)

**от
4-6 лет)**

**Автор составитель:
Хмелева Мария Алексеевна
(воспитатель, педагог-
психолог)**

**г. Череповец
2021г.**

«Детективное агентство «Лелика» - «Новогодний переполох»

Дидактическая игра

Цель: формирование представления у ребенка о профессии детектив, развитие когнитивных процессов через игру.

Задачи:

- формировать когнитивные навыки в процессе поиска и использования предметов-подсказок и нужной информации для достижения конечной цели;
- развивать внимание, мышление, мелкую моторику;
- закреплять умение собирать из частей целое изображение;
- активизировать познавательно-исследовательские действия на примере поиска заданного предмета в ближайшем окружении на основе выводов и умозаключений;
- развивать общение взаимодействия ребёнка с взрослым и сверстником в поисково-исследовательской деятельности с предметами-подсказками и зашифрованной информацией.

Возраст: 4-5 лет, 5-6 лет

Максимальное число участников игры: 1 или 2 человека


Игра оформлена в виде альбома.

1 часть: «Мотивационная»

Взрослый предлагает поиграть в игру.

«Сегодня мы будем с тобой играть в детектива. Ты знаешь кто такой детектив?. Верно – сыщик, который разыскивает преступников или пропавшие вещи.

В нашем городе существует «Детективное агентство «Лелика». Сам детектив уехал в далекую деревню расследовать одно очень сложное дело. В это время в агентство пришло письмо от жительницы нашего города М., которая просит о помощи. У нее дома завелся преступник, который все время ей вредничает. Детектив Лелик предлагает помочь в расследовании. Ты согласен?




1. Задание «Дойти до домика жительницы нашего города»

Цель: развитие внимания.

Ребенку предлагается найти дорожку, которая приведет в дом жительницы нашего города.

1 – картинка для детей 4-5 лет

2 – картинка для детей 5-6 лет






2. Задание «Найти пропавшие предметы»

Цель: развитие внимания.

Ребенку предлагается найти пропавшие предметы и обвести их маркером.

История: хозяйка дома принесла в комнату с новогодними украшениями в комнату, а в это время на кухне зазвонил телефон. Когда она вернулась, то увидела следующую картину.






3. Задание «Составь кроссворд»

Цель: развитие логического мышления.

Наша хозяйка очень любит разгадывать кроссворды, которые состоят из картинок. Преступник все раскидал. Помоги хозяйке восстановить кроссворд.

1 – картинка для детей 4-5 лет

2 – картинка для детей 5-6 лет

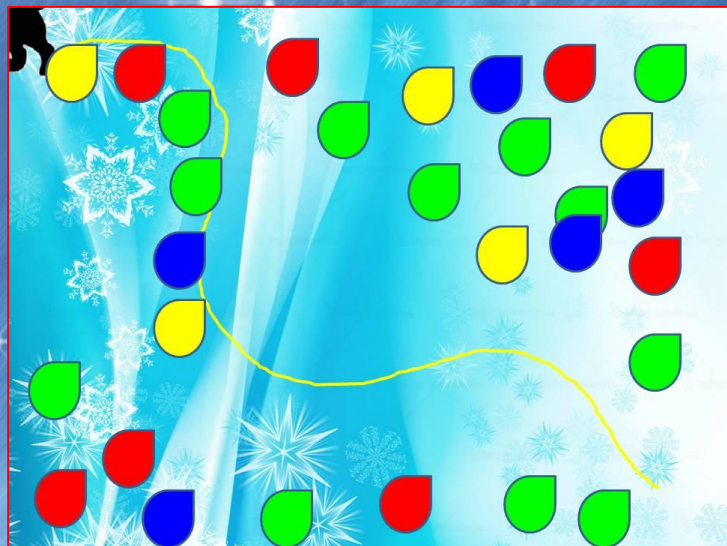


4. Задание «Собери пазл»

Цель: развитие мелкой моторики, умение соединять части предметов в одно целое.

Хозяйка дома собрала новогодний пазл и хотела его склеить, оставив его на комодe. Вернувшись в комнату, частички пазла были раскиданы. Ребенку предлагается помочь собрать пазл.





5. Задание «Собери гирлянду»

Цель: развитие мелкой моторики.

Наш преступник порвал гирлянду из разноцветных лампочек, давай поможем ее собрать.





7. Задание «Помоги собрать клубочки по мешочкам»

Цель: развитие мелкой моторики, развивать умение классифицировать.

Ребенку предлагается помочь собрать клубочки определенного цвета в свой мешочек.



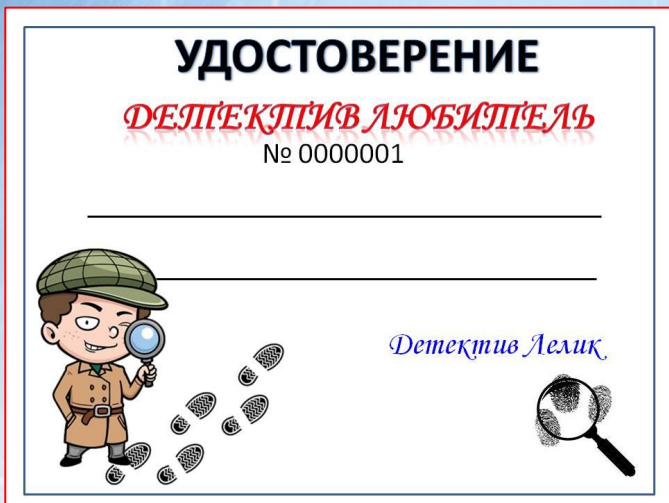


7. Задание «Кто же преступник? Определи по тени»

Цель: развитие внимания, памяти.

Взрослый предлагает посмотреть внимательно все карточки и спрашивает ребенка догадался ли он кто преступник. Если нет, то предлагает определить преступника по тени и посмотреть все карточки и найти его следы.

После прохождения всей игры, взрослый благодарит ребенка за отлично проделанную работу и дарит удостоверение «Детектив – любитель»



**Спасибо за
внимание!**